



PROCES VERBAL
SEANCE DU CONSEIL MUNICIPAL de la ville d'OSTWALD

du 11 avril 2023 à 18h00
à la Mairie - 3 rue Albert Géric à Ostwald

NOM	Prénom	Signature
AMMERICH	Alain	<i>présent-e</i>
AMRANI	Kamal	<i>Arrivé au point N° 2.06</i>
ANTOINE LAVIGNE	Karine	<i>présent-e</i>
BAAS	Fabienne	<i>présent-e</i>
BEUTEL	Jean-Marie	<i>présent-e</i>
BOULALA	Bruno	<i>Procuration à Jérémy MARICHEZ</i>
BRONNER	Nicolas	<i>Procuration à Claude STEINLE</i>
BUTTIGHOFFER	Guy	<i>présent-e</i>
CHANVILLARD	Matthieu	<i>présent-e</i>
CHASSENOTTE	Ronan	<i>présent-e</i>
CHRISTOPH	Antoine	<i>présent-e</i>
EGIOMUE	Marie-Claire	<i>présent-e</i>
FLORANGE	Vincent	<i>présent-e</i>
FREY	Arnaud	<i>présent-e</i>
GEIGER	Catherine	<i>présent-e</i>
GERTZ	Gabrielle	<i>présent-e</i>
GUILLEMOT	Patrice	<i>présent-e</i>
HEITZ	Christelle	<i>Procuration à Gabrielle GERTZ</i>
HUMBERT	Emmanuelle	<i>présent-e</i>
KOLB-GOETZ	Véronique	<i>Procuration à Jean-Marie BEUTEL</i>
MARICHEZ	Jérémy	<i>présent-e</i>
OLLAND	Olivier	<i>présent-e</i>
OSWALD	Damien	<i>Procuration à Catherine GEIGER</i>
RICHARD	Florent	<i>Procuration à Antoine CHRISTOPH</i>
RIDEAU	Delphine	<i>Arrivée au point N°2.03</i>
RIGAUD MONTEIRO	Corinne	<i>présent-e</i>
SOROKINE	Nathalie	<i>présent-e</i>
STEINLE	Claude	<i>présent-e</i>
TAHERI	Azam	<i>présent-e</i>
TOLLANT	Claudine	<i>présent-e</i>
WECHSLER	Jean	<i>présent-e</i>
WENDLING	Christian	<i>présent-e</i>
ZINCK	Isabelle	<i>présent-e</i>

ORDRE DU JOUR

INSTANCES

- 1.1 INSTANCES – procès-verbal de la séance du 6 mars 2023 p 4
- 1.2 INSTANCES – instances - conseil- adjoint - élection p 31

FINANCES

- 2.1 FINANCES – budgets 2022 – comptes de gestion
- 2.2 FINANCES – budgets 2022 – comptes administratifs – désignation du président lors du vote p 158
- 2.3 FINANCES – budgets 2022 – comptes administratifs – budget général et annexe du pôle enfance p 159
- 2.4 FINANCES – budgets 2022 – affectation des résultats– budget général et annexe du pôle enfance p 497
- 2.5 FINANCES – budgets 2023 – budget général – fiscalité – fixation des taux p 501
- 2.6 FINANCES – budgets 2023 – budget général – budget primitif p 502
- 2.7 FINANCES – budgets 2023 – budget annexe de la petite enfance – budget primitif p 666

TRAVAUX

- 3.1 Travaux – demande de subvention – désimperméabilisation des cours d'école p 782

RESSOURCES HUMAINES

- 4.1 RH – tableau des effectifs – créations et transformations de postes p 785
- 4.2 RH – période préparatoire au reclassement – convention type p 789
- 4.3 RH – dialogue social – rapport social unique 2021 - information p 804

Ouverture de séance par Madame la Maire

Bonjour à toutes et à tous, Chers-ères collègues, permettez-moi de vous souhaiter la bienvenue à ce second Conseil Municipal de l'année.

Secrétaire de séance

Avant de passer aux points de l'ordre du jour, il convient au Conseil Municipal de désigner un-e secrétaire de séance. En l'état, je propose Madame Barbas, agente de la collectivité, secrétaire de séance. Y a-t-il des observations à faire sur le sujet ? Non. Je vous remercie.

Essai d'enregistrement audio

Un test d'enregistrement audio sera effectué ce soir.

Participation du Directeur Général des Services

Je profite également de cette ouverture de séance, pour souhaiter la bienvenue à notre Directeur Général des Services, Monsieur Hugues LEVI-TOPAL et le remercie d'avoir accepté cette nouvelle collaboration à nos côtés.

Appel des membres

Enfin, je passe désormais à l'appel des membres, par ordre alphabétique.

PV n°1.01 - 04/2023 – PROCES VERBAL DE LA SEANCE DU 6 MARS 2023

Rapporteur : Mme Fabienne BAAS, maire.

Point présenté non présenté en commission

Madame la Maire rappelle qu'en vertu des dispositions de l'article L 2121-15 du Code général des collectivités territoriales (CGCT), « le procès-verbal de chaque séance, rédigé par le ou les secrétaires, est arrêté au commencement de la séance suivante, et signé par le maire et le ou les secrétaires ».

Madame la Maire demande s'il y a des remarques concernant le procès-verbal de la séance du 6 mars dernier.

Intervention de Monsieur Florange (transmise)

Le PV fait état d'accusation de harcèlement par l'adjointe aux finances qui déclare : « il n'est pas nécessaire d'aller harceler les services jusqu'à la Trésorerie pour obtenir les éléments ».

Ces accusations sont répétitives.

Nous tenons à préciser les points suivants :

- 1) *Nos demandes sont toujours adressées à la maire : il ne peut donc y avoir harcèlement envers les services. Si vous parlez du malaise sur les risques psychosociaux dont souffrent les agents de la mairie et dont ils se sont plaints ouvertement lors du conseil municipal du 13/12/23 et aujourd'hui encore, il vous appartient de revoir vos méthodes de travail. Nous accuser de harcèlement pour détourner l'attention sur vos propres insuffisances est inadmissible.*
- 2) *Concernant le harcèlement de la Trésorerie (DGFIP) un rappel des faits s'impose : en mai et juin 2022 nous avons demandé à la maire des documents d'analyses financières et de valorisation financière. Vous avez botté en touche pour les uns au prétexte qu'ils seraient ultérieurement publiés sur internet, et que vous n'aviez pas les autres... Lors d'un passage à Erstein le 6 juillet 2022 nous sommes allés à la Trésorerie exposer la situation. La réponse par mail, le même jour, du Chef de Centre est éloquente :
« Bonjour M Florange,
Ce message pour vous remercier de m'avoir transmis vos coordonnées et pour vous dire que vos informations étaient exactes :
Le conseiller dont je vous ai parlé ce matin, vient juste d'adresser la situation financière de la ville d'Ostwald, ce jour même, à la mairie.
La situation d'Ostwald progresse et s'améliore. Je vous invite à solliciter à nouveau la mairie, afin d'obtenir le document souhaité.
En vous remerciant pour votre sincérité et votre compréhension,
Bien à vous,
M. REMY, Responsable du Service de Gestion Comptable d'Erstein »
Ceci n'est pas la réponse de quelqu'un qui serait harcelé !
C'est bien notre demande directe auprès de la Trésorerie qui a déclenché la transmission des documents d'analyse financière indispensables pour travailler correctement le sujet de nos finances...
Averti par notre demande depuis fin mai, et n'ayant rien fait pour obtenir ces documents auprès de la DGFIP, vous avez préféré encore une fois nous accuser de harcèlement pour détourner l'attention sur vos propres insuffisances.*

Intervention de Madame la Maire

Je tiens à intervenir, concernant le « harcèlement », vous dites que nos agents sont victimes, mais ils ne parlent pas de harcèlement, je ne sais pas si vous avez lu leur tract, ils parlent d'une prime de 100 € et du régime indemnitaire.

**Le Conseil Municipal, après en avoir délibéré, par
30 voix pour**

2 abstentions (Messieurs Florange et Guillemot)

- **adopte le procès-verbal du Conseil Municipal du 6 mars 2023**



RAPPORT

SEANCE DU CONSEIL MUNICIPAL

DU 6 MARS 2023 n° 18/2023

Présent-es

- Mme Fabienne BAAS
 - M. Jean WECHSLER
 - M. Bruno BOULALA
 - Mme Catherine GEIGER
 - M. Antoine CHRISTOPH
 - Mme Karine ANTOINE LAVIGNE
 - M. Ronan CHASSENOTTE
 - M. Arnaud FREY
 - Mme Delphine RIDEAU
 - Mme Gabrielle GERTZ
 - M. Florent RICHARD
 - Mme Christelle HEITZ
 - Mme Marie-Claire EGIOMUE
 - M. Jérémy MARICHEZ
 - Mme Isabelle ZINCK
 - M. Guy BUTTIGHOFFER
 - Mme Corinne RIGAUD MONTEIRO
 - M. Alain AMMERICH
 - M. Kamal AMRANI
 - M. Matthieu CHANVILLARD
-
- Mme Véronique KOLB-GOETZ
 - M. Christian WENDLING
 - Mme Azam TAHERI
 - M. Olivier OLLAND
-
- M. Claude STEINLE
 - Mme Nathalie SOROKINE
-
- M. Vincent FLORANGE

Procurations

- M. Damien OSWALD : procuration à Catherine Geiger
- Mme Emmanuelle HUMBERT : procuration à Antoine Christoph
- M. Jean-Marie BEUTEL : procuration à Christian Wendling
- M. Nicolas BRONNER : procuration à Claude Steinle
- M. Patrice GUILLEMOT : procuration à Vincent Florange

Excusée

- Mme Claudine TOLLANT

ORDRE DU JOUR

- Secrétaire de séance par Madame la Maire

POINT D'INFORMATIONS

- a) Point d'actualité de Madame la Maire
- b) Démission d'une élue du Conseil Municipal
- c) Condensé du Conseil de l'Eurométropole du 16 décembre 2022

I. APPROBATION DU RAPPORT DE LA SEANCE DU CONSEIL MUNICIPAL

- 1. Approbation du rapport de la séance du conseil municipal du 13 décembre 2022 n° 17/2022.

II. AFFAIRES FINANCIERES

- 2. Présentation du Rapport d'Orientation Budgétaire 2023 de la ville d'Ostwald *PJ 1 + 1 bis*
- 3. Autorisation de dépenses d'investissement

III. AFFAIRES FONCIERES – URBANISME

- 4. Instauration d'autorisations d'urbanisme pour tout projet relatif aux démolitions, aux clôtures et aux ravalements de façade sur le ban communal.
- 5. Convention de partenariat financier entre la commune d'Ostwald et la SAS « Les Rives du Bohrie » concernant la réalisation d'un groupe scolaire sur la ZAC du Bohrie-avenant n°2 *PJ 2*
- 6. Extinction partielle de l'éclairage public sur le territoire de la commune
- 7. Charte pour la protection du ciel et de l'environnement nocturne *PJ 3*
- 8. Convention de partenariat avec l'agence du climat *PJ 4*
- 9. Déplacement des panneaux d'agglomération de la commune *PJ 5*

IV. AFFAIRES RESSOURCES HUMAINES

- 10. Mise à disposition de l'archiviste itinérant du CDG67 – Maintenance annuelle des archives *PJ 6*
- 11. Recrutement d'un chargé de supports et services des systèmes d'information

V. AFFAIRES SCOLAIRES-ENFANCE-PETITE ENFANCE

- 12. Modification du règlement en matière de dérogation scolaire *PJ 7*
- 13. Actualisation du règlement intérieur restauration scolaire 2023 2024 *PJ 8*
- 14. Défusion du Groupe Scolaire Jean Racine

VI. AFFAIRES CULTURELLES

- 15. Fonds de concours 2023 de l'Eurométropole pour le Point d'Eau
- 16. Fonds de concours 2023 de l'Eurométropole pour l'Ecole de Musique Municipale
- 17. Ajout d'un tarif « tout public » dans la grille tarifaire scolaire du Point d'Eau

VII. ORGANISATION MUNICIPALE

- 18. Election d'un adjoint

Ouverture de séance

Madame la Maire ouvre la séance du Conseil Municipal à 18h00.

Désignation d'un-e secrétaire de séance par Madame la Maire

Madame la Maire annonce qu'avant de débiter le Conseil, il convient de désigner un-e secrétaire de séance. Il est ainsi proposé à l'assemblée de désigner Madame Barbas, agente de la collectivité. Personne ne s'y opposant, cette dernière est désignée secrétaire de séance.

POINT D'INFORMATION

a) Point d'actualité de Madame la Maire

Madame la Maire

Avant d'engager nos échanges autour des points à l'ordre du jour, je souhaiterais que nous observions une minute de silence pour rendre hommage aux nombreuses victimes des deux séismes survenus en Syrie et en Turquie le 6 février dernier, qui ont fait plus de 52 000 victimes. Nous avons une forte pensée pour ces peuples meurtris. Je vous remercie.

b) Démission d'une élue du Conseil Municipal

Par courrier du 31 janvier 2023, réceptionné en Préfecture le 2 février 2023, Madame Anne Mammosser a fait part à Madame la Préfète de sa décision de démissionner de ses fonctions de conseillère municipale et d'adjointe au sein de notre commune. Madame la Préfète a accepté cette démission en vertu de l'article L 2122-15 du code général des collectivités territoriales en date du 14 février 2023. Monsieur Matthieu Chanvillard, suivant sur la liste du groupe « Ostwald 2020 avec vous » intègre de fait le Conseil Municipal. Ce dernier a accepté d'y siéger.

Madame la Maire

Les mouvements au sein d'une équipe municipale sont courants et cela fait partie de l'assemblée délibérante.

Concernant cette démission, je tiens à souligner que ce départ est la décision de Madame Mammosser. Nous en avons parlé ensemble et j'entends et j'accepte son choix.

Je tiens ici à souligner l'engagement constant et quotidien des élus qui composent cette équipe et qui fournit un travail considérable pour porter, accompagner les projets et missions qui nous incombent. S'engager en tant qu'élue, encore plus en tant qu'adjointe, c'est se rendre disponible en permanence. La vie communale n'est pas tendre et jonchée d'aléas, de tensions parfois et de difficultés qu'il faut surmonter. Être présent, à l'écoute, travailler en équipe, avec des services dévoués, demande du temps, de l'engagement et de l'abnégation.

Aussi, j'ai décidé, compte tenu de son travail déjà réalisé, de son implication sur le terrain, de sa capacité à faire front, de déléguer Mme Rideau sur ces missions.

Un poste d'adjointe étant vacant à la suite de cette démission, lors de la prochaine séance sera constatée la vacance du poste d'adjointe, le conseil municipal sera amené à procéder, à l'élection d'un nouvel adjoint, si le nombre est maintenu.

L'élection de la nouvelle adjointe est prévue à la séance d'avril.

Le délai de quinzaine pour procéder au remplacement d'un adjoint n'étant pas prescrit à peine de nullité, le report au prochain conseil du mois d'avril ne viciera pas la procédure d'élection du nouvel adjoint.

c) Condensés du Conseil de l'Eurométropole de Strasbourg du 16 décembre 2022

Conseil de l'Eurométropole de Strasbourg du 16 décembre 2022

Entré en action le 11 décembre 2022, le Réseau express métropolitain européen, le REME, fait l'objet d'une convention d'exploitation entre la Région Grand-Est et l'Eurométropole qui participera au déploiement du projet à hauteur de 17,5 M€ d'ici 2025. Autre projet lié au REME, l'amélioration des déplacements vers l'ouest, autour de l'A351, avec la réalisation d'un nouvel échangeur routier autour du Parc des Forges, pour un montant estimé à ce jour à 1,9 M€.

Toujours au registre des déplacements, il est à noter que 234 personnes ont bénéficié d'une aide au remplacement de leur véhicule, dans le cadre du soutien que l'Eurométropole apporte suite à la mise en place de la ZFE. En outre, des subventions sont accordées en faveur de la mobilité des ménages les plus modestes.

Le Conseil s'est également prononcé sur le programme voirie 2023, où une enveloppe de 30 M€ est consacrée aux réaménagements des voiries, pistes cyclables et ouvrages d'art des 33 communes, dont plus de 13 M€ sont dédiés aux mobilités douces.

Le Conseil s'est penché sur le rapport d'activités des services de l'Eurométropole où l'on mesure la multiplicité des actions menées par l'intercommunalité pour les habitants et le territoire : services publics du quotidien tels que l'eau, l'assainissement, la collecte des déchets, mobilité, habitat, accompagnement des communes, etc.

À retenir également l'envergure des actions exercées par les sociétés à capitaux mixtes et les structures de délégations, indispensables au fonctionnement du territoire : CTS, Parcus, Sers, Locusem, Strasbourg événement, le marché d'intérêt national, le pôle funéraire, etc.

Les diverses subventions et soutiens qu'apporte l'Eurométropole permettent également de juger l'étendue de ses interventions :

- Soutien aux athlètes locaux en vue des Jeux Olympiques de 2024,
- Soutien aux associations et structures venant en aide aux jeunes et aux démunis,
- Soutien aux entreprises innovantes installées sur le territoire et exerçant dans des domaines aussi variés que le spatial ou pharmaceutique,
- Soutien aux ménages pour la réhabilitation énergétique de leurs logements,
- Soutien aux actions en faveur de la vie étudiante et universitaire.

I. APPROBATION DU RAPPORT DE LA SEANCE DU CONSEIL MUNICIPAL

1. Approbation du rapport de la séance du Conseil Municipal du : 13 décembre 2022 N° 17/2022

Monsieur Florange (texte remis et modifié par la Secrétaire de séance pour être raccord aux propos tenus)
Nous nous permettons de vous interpellier sur la question posée par notre groupe lors du Conseil du 9 octobre 2022 et qui après 5 mois n'a toujours pas reçu de réponse satisfaisante.
Nous en sommes à la 4^{ème} réponse et votre dernier mail du 28 février 2023 n'explique toujours pas les 140 000€ de recettes supplémentaires que vous avancez dans la DM1 pour couvrir différentes dépenses.
Dans ce dernier mail vous expliquez que la DGFIP vous a informé de recettes d'un montant de 6 343 543€ au lieu et place des 6 250 000€ que vous aviez budgété. Cela représente la somme de 93 543€ toujours très loin des 140000€ annoncés... Et en guise d'explication vous expliquez que vous avez arrondi ces 93 543€ à 140 000€ !
Ce qui est regrettable dans cette affaire c'est que vous demandiez au conseil municipal de se prononcer sur des affaires financières sans l'éclairer ni l'informer correctement.

Madame Geiger (texte remis)
Précise la teneur des réponses apportées.
Qu'à date de sa demande, les précisions de la Trésorerie n'étaient pas encore en notre possession. Dès réception nous avons pu lui apporter les précisions demandées. Il n'est pas nécessaire d'aller harceler les services jusqu'à la Trésorerie pour obtenir les éléments.

S'agissant du produit de la fiscalité directe locale. L'information de la DGFIP à destination des communes autour de l'ajustement des bases fiscales, notifiée après le vote du BP 2022 par le Service de Gestion Comptable de Erstein à la ville d'Ostwald, nous a informés que le produit fiscal 2022 s'élèvera à 6 343 543 euros. La DM 1 a été établie en ce sens en ajoutant logiquement la différence arrondie à 140 000 euros au titre du produit des impôts directs locaux.

Le Conseil Municipal, après en avoir délibéré,
adopte à l'unanimité,
le dernier rapport du Conseil Municipal du 13 décembre 2022.

II. AFFAIRES FINANCIERES

2. Présentation du Rapport d'Orientation Budgétaire 2023 de la Ville d'Ostwald *PJ 1 + 1 bis*

Le Conseil Municipal a pu prendre acte
du Rapport d'Orientation Budgétaire 2023 de la ville d'Ostwald
ainsi que des annexes associées et a pu en débattre.

Madame la Maire

Ce Conseil Municipal est marqué par notre Débat d'Orientation budgétaire qui définit les grandes lignes des investissements de notre collectivité pour l'année à venir.

Les investissements programmés mettent en avant trois priorités :
- la préservation de notre environnement,

- nos générations futures
- les économies d'énergies.

Nous n'aurons pas de projets prétentieux, mais laissons la place à des actions plus modestes et proches des habitants.

Nous allons continuer également à travailler à la recherche de subventions.

2022 fut une année de redressement et d'ajustement, sans que nous ayons baissé l'offre de service et les ressources humaines.

Vous l'aurez compris, les contraintes cumulées pour cette année 2023 sont fortes :

- le remboursement du périscolaire du Bohrie (que nous avons échelonné),
- le remboursement de la dette
- une augmentation de nos factures énergétiques,
- l'accroissement de la population qui engendre des besoins supplémentaires,
- l'augmentation du point d'indice ...

sont autant de facteurs qui nous imposent la plus grande rigueur.

Mais nous avançons, nous continuons à lutter contre les inégalités sociales, à préserver et à maintenir au mieux la nature qui nous entoure et à faire des économies d'énergies, entre autres.

Quoi qu'on en dise, les conséquences du dérèglement climatique (sécheresse, canicules, feux) jouent un effet d'accélérateur sur nos prises de conscience et rappellent à quel point notre action individuelle et collective sont essentielles.

Voilà pour le volet du Rapport d'Orientation Budgétaire et ce mot d'introduction que je souhaitais vous exposer.

Je donne maintenant la parole à Catherine Geiger et Jérémy Marichez, pour cette présentation et en profite pour les remercier ainsi que les services pour le travail effectué.

Une projection PowerPoint est présentée à l'assemblée Par Mme Geiger et M. Marichez afin d'accompagner la présentation du ROB.

Monsieur Wendling (texte remis)

Votre rapport d'orientation budgétaire est un copié-collé de 2022 et ne permet pas de débattre de grand-chose. En entrant dans le détail nous y trouvons

9 pages sur les situations économiques dans le monde, en France et dans les collectivités territoriales, 13 pages sur les données de 2022 de la Ville d'Ostwald et uniquement 6 pages sur l'avenir de notre ville dont une page de dépenses d'investissement avec 400.000€ de restes à réaliser et 880.000€ de travaux d'entretien et de mises aux normes dans les bâtiments communaux essentiellement dans la mairie et le pôle enfance. Même l'investissement est quasi identique à 2022.

Les seules données positives encore comme en 2022 sont le maintien des taux et le non-recours à l'emprunt. Le reste de votre rapport ressemble plus à un état du compte administratif 2022 qu'un débat sur l'avenir, c'est exactement ce que nous avons signalé en 2022.

Si nous faisons un bref récapitulatif à mi-mandat, vous aviez alerté en 2020 sur une situation financière catastrophique qui a disparu fin 2021 comme par enchantement avec aussi certaines recettes importantes que nous avons laissées dans les tiroirs. En 2022 et en 2023 rien de spécial à signaler en investissement hormis les travaux dans la mairie et des dépenses de fonctionnement en augmentation dus aux coûts énergétiques et à la hausse des frais de personnel. Durant cette période vous avez également remercié votre 1er adjoint et votre directeur général des services, un adjoint a rendu sa délégation et une autre a entièrement démissionné. Vivement 2024.

Monsieur Florange (texte remis et modifié par la Secrétaire de séance pour être raccord aux propos tenus)

Nous relevons dans le rapport d'orientation budgétaire 2023 : le manque d'ambition.

La restauration scolaire illustre ce manque d'ambition parce que vous faites le choix de procéder par petites étapes alors que les besoins restent très importants.

Dans votre rapport nous ne trouvons pas un mot sur de gros investissements qui figurent pourtant dans le tableau du plan pluriannuel d'investissement. Concernant le Cosec : Le choix d'une rétrocession du Cosec par l'EMS est prévu. Concernant l'école Jean Racine : qu'en est-il ?

Madame Geiger (texte remis)

Pour avoir de l'ambition, faut-il encore avoir de l'argent. Nous avons des idées et mettons en œuvre des actions que ne coûtent pas ou peu. Vous dites que la situation n'est finalement « pas si catastrophique » mais vous omettez de rappeler que nous sommes arrivés en responsabilité avec une commune au bord de la mise sous tutelle financière. Que nous avons tout mis en œuvre pour redresser cette situation et ça fait trois ans que nous avons une épargne nette positive.

Les leviers d'actions vous les connaissez, c'est la vente de terrains ou la fiscalité et nous ne souhaitons pas activer le levier des impôts qui pèserait, encore, sur tous les ménages.

Monsieur Richard (texte remis)

Je suis pour ma part surpris et choqué par de tels propos. Cela fait trois ans que vous nous dites de ne plus parler de cet « héritage », mais Monsieur Wendling, il y a déjà 10 ans que la collectivité aurait dû soulever des subventions auprès de la Région et de l'ADEME, car elles existent, faut-il en avoir l'ambitions. Aujourd'hui, nous héritons de bâtiments ultra consommateurs. Nous subissons les investissements nécessaires que vous n'avez pas faits. Comment réduire sinon les factures énergétiques si nous n'effectuons pas d'investissements ? Qu'on ne nous reproche pas un manque d'investissement, des factures qui explosent, quand on ne peut pas, on fait quoi ?

Monsieur Wendling (texte non remis)

Réfute que rien n'a été fait comme investissements sur les bâtiments.

Monsieur Richard (texte remis)

Mais monsieur Wendling, des mises aux normes règlementaires ne constituent pas de l'isolation thermique. Mais nous ne sommes pas la seule commune dans cette position, D'autres villes n'ont pas pris part de l'ampleur de la chose.

Madame la Maire (texte remis)

Nous nous devons de gérer la situation actuelle en responsabilité, j'ai envie de dire en bon père, en bonne mère de famille.

Nous tachons de ne pas le faire peser sur les habitants et donc de ce ne pas faire appel aux impôts ou à l'emprunt, pour le moment.

Nous n'avons jamais promis de révolutionner Ostwald, mais de remettre une gestion saine et transparente dans cette collectivité.

Pour mémoire, le Krittweg III, c'était vendre de la terre agricole pour rembourser une dette, celle du périscolaire, de la restauration scolaire et du Smapi du Bohrie. Quand nous sommes arrivés, une partie aurait dû être remboursée en 2019 et 2020. Il n'en a rien été, car il n'y avait plus d'argent en caisse. Nous avons donc une dette de 1 628 000 € HT à verser.

Nous pourrions, oui, continuer à vendre des terres, mais ce n'est ni dans nos projets, ni notre philosophie, ni dans notre ADN.

Pour l'école Jean Racine, s'il n'y a pas un fort investissement cette année, c'est parce que nous sommes dans une première phase d'étude.

Concernant la cantine, on ne peut pas accueillir des enfants n'importe où et n'importe comment, il y a des règles sanitaires, d'hygiène et de sécurité à respecter. D'autre part, l'ensemble de nos locaux sont souvent occupés en journée ce qui complique l'organisation matérielle.

Monsieur Wechsler (texte remis)

Je suis aussi choqué de vous entendre dire que ce n'est pas ambitieux. Nous avons nécessité d'équilibrer les dépenses. Nous devons entre autres encore rembourser le crédit en cours pour le Point d'Eau.

La ville a toujours vendu pour payer et rembourser, il faut désormais penser autrement.

Pour ce qui est du COSEC, ce dernier appartient toujours à l'Eurométropole. Si un transfert est bien acté et engagé, il sera d'abord nécessaire de faire réaliser (aux frais EMS) des travaux. Toutefois, le montant délibéré il y a plusieurs années ne pourra prendre en considération des travaux d'isolation, fort nécessaires sur ce site. Le moment venu, ces frais seront à la charge de la ville.

Madame Rideau (texte remis)

Ce n'est pas une question d'envie ou de posture. Il y a des enjeux environnementaux. Nous avons dû céder les terrains du Krittweg III, car ils étaient d'ores et déjà engagés, toujours au profit de projets immobiliers conséquents. S'il est nécessaire de pouvoir offrir des logements, et important que toutes les communes de l'Eurométropole jouent le jeu, les infrastructures doivent suivre. Nous ne sommes pas loin à Ostwald d'avoir besoin d'un nouveau groupe scolaire. Il arrive un moment où il faut arrêter la spirale infernale de la construction, car il y a derrière des familles, des enfants et des besoins de services tels que les crèches, les écoles, le périscolaire, la cantine ... Ce n'est plus une option, nous n'avons pas les moyens de continuer à vendre des terrains et de ne pas être en capacité d'accueillir convenablement.

Monsieur Richard (texte remis)

Monsieur Florange, vous avez pourtant assisté à la réunion publique que nous avons récemment proposée aux parents, vous savez donc que c'est l'une de nos priorités et que toute cette démarche suppose des infrastructures. L'argent à injecter n'apparaît pas dans les investissements mais dans les dépenses de fonctionnement.

Madame Gertz (texte remis)

Je tiens ici à rappeler, que nous avons mis en route, depuis plusieurs mois maintenant, le Centre Socio Culturel rue des Lilas. Avec peu d'investissements et des moyens limités nous avons lancé un site qui aujourd'hui accueille de nombreuses familles. Nous sommes tous très fiers d'avoir réalisé un beau lieu de rencontre et de partage qui n'en est qu'à ses débuts et qui est appelé à se développer.

Monsieur Wendling (texte non remis)

Précise que c'est la CSF qui accompagne ce projet.

Madame la Maire (texte remis)

En effet, nous travaillons avec l'Union Départementale de la Confédération Nationale des Familles ainsi que la CSF locale qui y propose des activités.

Monsieur Florange (texte non remis)

S'interroge sur les sommes à investir dans le temps sur le CSC.

Madame Rideau (texte remis)

Nous développons de plus en plus de co-financement, dans une politique de recherche de fonds. Aussi, le CSC est co-financé par la CAF, partenaire important de la collectivité. Nous faisons de même pour nos projets environnementaux. L'enjeu est à chaque fois de « chercher » des subventions dès que c'est possible. Cela suppose une implication forte des services, car les dossiers sont souvent lourds à porter.

*Le Conseil Municipal a pu prendre acte
du Rapport d'Orientation Budgétaire 2023 de la ville d'Ostwald
ainsi que des annexes associées et a pu en débattre.*

3. Autorisation de dépenses d'investissement

Dans le cas où le budget d'une collectivité territoriale n'a pas été adopté avant le 1^{er} janvier de l'exercice auquel il s'applique, l'exécutif de la collectivité territoriale est en droit, jusqu'à l'adoption de ce budget, de mettre en recouvrement les recettes et d'engager, d

*e liquider et de mandater les dépenses de la section de fonctionnement dans la limite de celles inscrites au budget de l'année précédente.

« Elle est en droit de mandater les dépenses afférentes au remboursement en capital des annuités de la dette venant à échéance avant le vote du budget.

En outre, jusqu'à l'adoption du budget ou jusqu'au 15 avril, en l'absence d'adoption du budget avant cette date, l'exécutif de la collectivité territoriale peut, sur autorisation de l'organe délibérant, engager, liquider et mandater les dépenses d'investissement, dans la limite du quart des crédits ouverts au budget de l'exercice précédent, non compris les crédits afférents au remboursement de la dette.

L'autorisation mentionnée à l'alinéa ci-dessus précise le montant et l'affectation des crédits.

Pour les dépenses à caractère pluriannuel incluses dans une autorisation de programme ou d'engagement votée sur des exercices antérieurs, l'exécutif peut les liquider et les mandater dans la limite des crédits de paiement prévus au titre de l'exercice par la délibération d'ouverture de l'autorisation de programme ou d'engagement.

Les crédits correspondants, visés aux alinéas ci-dessus, sont inscrits au budget lors de son adoption. Le comptable est en droit de payer les mandats et recouvrer les titres de recettes émis dans les conditions ci-dessus ».

Considérant les textes ci-dessus, il est précisé que le montant des dépenses d'investissement inscrites au budget primitif 2022, hors chapitre 16 « remboursement d'emprunt », est égal à **3 266 603,17 €**.

Il est proposé au Conseil Municipal de faire application de l'article L 1612-1 à hauteur maximale de **816 650,79€**, soit **25 % de 3 266 603,17 €**.

Les dépenses d'investissement concernent principalement les travaux « bâtiments » et l'acquisition d'équipement tous secteurs confondus, en respectant le montant maximum autorisé par l'assemblée délibérante.

*Le Conseil Municipal, après en avoir délibéré,
autorise à 29 voix, 3 abstentions,
les dépenses d'investissement dans les conditions exposées ci-dessus.*

III. AFFAIRES FONCIERES – URBANISME

4. Urbanisme – Instauration d'autorisations d'urbanisme pour tout projet relatif aux démolitions, aux clôtures et aux ravalements de façade sur le ban communal

Le Code de l'Urbanisme (Article L.421-3 et R.421-2) prévoit, par principe, la dispense d'autorisation d'urbanisme pour des travaux de clôture, de ravalement de façade ou de démolition, ce qui signifie qu'en principe, la réalisation des travaux cités n'a pas besoin de déclaration préalable, permis de démolir ou tout autre autorisation d'urbanisme.

Il y a cependant deux exceptions à ce principe de dispense d'autorisation d'urbanisme pour les clôtures, ravalements de façade ou démolitions :

- Une autorisation d'urbanisme est nécessaire si les travaux de clôture, ravalement ou démolition se situent dans le périmètre d'un site patrimonial remarquable, dans les abords des monuments historiques ou dans un site classé ou en instance de classement. La commune d'Ostwald est concernée dans le périmètre des 500 mètres autour de l'ancien château Klinglin à Illkirch, soit uniquement sur le secteur du quai Olida ;

- Une autorisation d'urbanisme est nécessaire si le Conseil Municipal a adopté une délibération concernant ces travaux de clôture, ravalement ou démolition.

En effet, le Code de l'Urbanisme précise que le Conseil Municipal peut, par délibération municipale, soumettre les travaux de démolition (Article L.421-3 du Code de l'Urbanisme), de clôture (L.421-4 et R.421-12 du Code de l'Urbanisme) et de ravalement (R.421-17-1 du Code de l'Urbanisme) au dépôt d'une autorisation d'urbanisme.

Au regard des enjeux d'urbanisme, il est proposé au Conseil Municipal d'Ostwald de délibérer pour soumettre les clôtures, les ravalements de façades avec modification de la couleur et les démolitions au dépôt d'une autorisation d'urbanisme préalable.

En effet, cela permet d'être informé et de s'assurer au préalable de l'édification d'une clôture, d'un ravalement de façades avec modification de la couleur ou de la démolition d'une construction du respect des réglementations applicables, et notamment du PLU de l'Eurométropole.

Vu le Code de l'Urbanisme et notamment ses articles L.421-3, L.421-4, R421-2, R 421-12 et 421-17-1,

Une projection PowerPoint est présentée à l'assemblée par M.Wechsler afin d'accompagner la compréhension de cette délibération.

Monsieur Olland (texte non remis)

Interroge sur le passif de cette délibération (ça n'existait pas avant ?)

Monsieur Wechsler (texte remis)

A l'époque nous sommes passés du POS au PLU, c'est à ce moment qu'il y a eu une coquille qu'il convient de rectifier aujourd'hui.

Monsieur Florange (texte remis)

Dans le premier alinéa vous précisez le principe : l'absence de déclaration préalable ou de permis de démolir ou de tout autre autorisation d'urbanisme.

Vous évoquez une exception (monuments historiques) qui touche marginalement notre commune d'Ostwald puisqu'elle trouve sa source dans l'ancien château Klinlin à Illkirch : la limite des 500 mètres autour de ce château déborde sur le secteur du quai Olida.

Pourquoi voulez-vous rendre obligatoire pour tous les ostwaldois les demandes d'autorisation d'urbanisme alors que le principe est l'absence d'autorisation d'urbanisme ?

L'Eurométropole, compétente pour le PLUi, pourrait décider de soumettre ces points (Cloture, ravalement, démolition) à autorisation : elle ne l'a pas fait. Pourquoi ? C'est qu'il n'y a pas d'enjeu.

Et vous nous expliquez que depuis 2007 les demandes d'autorisation n'étaient pas obligatoires mais que les ostwaldois avaient l'habitude de le faire quand même.

Donc depuis 2007 des demandes sont faites et elles sont instruites par la mairie sans base légale...

Aujourd'hui, vous évoquez la nécessité d'« uniformisation » à l'appui de votre demande. Or, si depuis 2007 les demandes sont malgré tout faites et instruites, pourquoi ne constate-t-on pas cette uniformisation dans les faits ?

En l'état, nous voterons contre l'instauration de cette obligation parce qu'elle est insuffisamment motivée dans sa rédaction d'une part et qu'elle revient à étendre à tout le ban communal des contraintes liées à la proximité d'un monument historique sis dans une commune limitrophe.

Monsieur Steinle (texte non remis)

Interroge Monsieur Florange afin de comprendre « ce qui le dérange » dans ce texte et qu'il l'exprime clairement.

Monsieur Christoph (texte remis)

Précise qu'il s'agit ici, ni plus ni moins d'uniformiser les textes, qui n'ont pas été faits à l'époque.

Madame la Maire (texte remis)

Clôture les échanges en rappelant qu'il s'agit ici d'une règle générale pour tout Ostwald afin entre autre de contrôler les permis, de garder une certaine unité et que Monsieur Florange a posé les même questions en commission urbanisme, et que les précisions lui ont été données.

*Le Conseil Municipal, après en avoir délibéré,
autorise à 30 voix, 2 contres,*

- *de soumettre à déclaration préalable les travaux de modification et d'édification d'une clôture,*
- *de soumettre à déclaration préalable les travaux de ravalement de façade en cas de modification de sa couleur initiale,*
- *de soumettre à permis de démolir les travaux ayant pour objet de démolir ou de rendre inutilisable tout ou partie d'une construction,*
- *d'appliquer ces trois dispositions sur l'intégralité du ban communal.*

5. Convention de partenariat financier entre la commune d'Ostwald et la SAS « Les Rives du Bohrie » concernant la réalisation d'un groupe scolaire sur la ZAC du Bohrie- avenant n°2 *PJ 2*

Par délibération du 17 décembre 2010 et après une mise en concurrence dans les formes prévues par l'article L.300-4 du code de l'urbanisme, l'Eurométropole de Strasbourg (EMS) a attribué la concession d'aménagement pour la réalisation de l'opération d'aménagement dite « la ZAC des Rives du Bohrie » au groupement de sociétés Crédit Mutuel-CIC Aménagement Foncier et NEXITY Foncier Conseil, ayant constitué une société « ad hoc » la SAS Rives du Bohrie et approuvé le traité de concession et ses annexes. Dans sa séance du 25 novembre 2011, l'EMS a approuvé le dossier de réalisation de la « ZAC des Rives du Bohrie » ainsi que le programme des équipements publics de la ZAC.

Par convention en date du 14 juin 2019, la Commune d'Ostwald et la SAS Les Rives du Bohrie ont convenu des modalités de financement d'un groupe scolaire et locaux annexes (périscolaire et restauration) à réaliser au titre des équipements publics de la ZAC des Rives du Bohrie. Le coût du groupe scolaire est intégralement à la charge du concessionnaire, dans la mesure où il répond à 100% au besoin de la ZAC des Rives du Bohrie.

La Commune d'Ostwald a souhaité que les équipements annexes (équipement sportif SMAPPI, périscolaire et restauration) puissent également bénéficier pour partie aux enfants fréquentant le groupe scolaire Jean Racine.

Au regard de la capacité de chaque établissement, le périscolaire a été affecté à 33% pour la ZAC des Rives du Bohrie et 67% pour le groupe scolaire Jean Racine. La restauration a été quant à elle affectée à 85% pour la ZAC des Rives du Bohrie et à 15% pour Jean Racine. La participation financière de la Commune a donc été calculée au prorata de la quote-part de l'utilisation des équipements par le groupe Jean Racine. L'équipement sportif (SMAPPI) a quant à lui été affecté à hauteur de 50% pour les besoins de la ZAC et 50% à la charge de la commune d'Ostwald.

Le montant global de l'équipement mutualisé « groupe scolaire, périscolaire, restauration et salle sportive » étant de 7 250 000 € HT, le coût de cet équipement est pris en charge à hauteur de 5 622 000 € par le concessionnaire et à hauteur de 1 628 000 € par la Commune d'Ostwald, pour les équipements relevant de sa compétence selon le détail ci-après :

- Groupe scolaire : 3 550 000 € à 0 % pour la Commune, soit : 0 €
- Périscolaire : 818 000 € à 67 % pour la Commune (Jean Racine), soit : 548 060 €
- Restauration : 330 000 € à 15 % pour la Commune (Jean Racine), soit : 50 000 €
- Equipement sportif : 770 000 € à 50 % pour la Commune, soit : 385 000 €
- Locaux partagés : 564 000 € à 67% pour la Commune, soit 377 800 €
- Frais annexes mutualisées : 1 218 000 € à 21.93 % pour la Commune, soit 267 140 €

En application de la convention de rétrocession tripartite signée le 9 octobre 2020 par l'EMS, la SAS des Rives du Bohrie et la Ville d'Ostwald, l'ensemble de l'ouvrage a été remis à la Ville d'Ostwald avec effet au 19 octobre 2020.

Aux termes de la convention financière du 14 juin 2019, les modalités de versement de la quote-part du coût des équipements à la charge de la Ville d'Ostwald étaient prévues comme suit :

- 25 % soit 407 000 € HT TVA en sus, en novembre 2019
- 45% soit 732 600 € HT TVA en sus, en avril 2020
- 30% soit 488 400 € HT TVA en sus, en novembre 2020

La Commune d'Ostwald ayant sollicité un report de paiement de ces échéances, un avenant n°1 a été signé le 22 février 2021 avec la SAS prévoyant l'échéancier suivant :

- 15 avril 2021 : 542 000 € HT TVA en sus
- 15 mars 2022 : 542 000 € HT TVA en sus
- 15 mars 2023 : solde (545 000 € HT TVA en sus)

Les échéances du 15 avril 2021 et 15 mars 2022 ont été réglées aux dates convenues pour un montant total de 1 084 000 € HT TVA en sus.

La commune d'Ostwald a de nouveau sollicité la SAS des Rives du Bohrie aux fins de modification des conditions de versement de la dernière échéance d'un montant finalement établi de 544 000 € HT, objet d'un avenant n°2. Celui-ci modifie les modalités de versement de la participation de la commune comme suit :

- 15 avril 2021 : 542 000 € HT TVA en sus
- 15 mars 2022 : 542 000 € HT TVA en sus
- 15 mars 2023 : 181 333 € HT TVA en sus
- 15 mars 2024 : 181 333 € HT TVA en sus
- 15 mars 2025 : 181 333 € HT TVA en sus

Monsieur Steinle (texte non remis)

Interroge sur les répartitions de départ. Ce n'était pas normalement 100 % pris en charge par l'aménageur ?

Madame la Maire (texte remis)

En effet, mais au courant du projet, il a été prévu que des élèves de l'école Jean Racine viennent profiter des la cantine et du périscolaire, ce qui a induit cet accord.

Le Conseil Municipal, après en avoir délibéré,

autorise à 27 voix, 5 abstentions,

Mme la Maire à signer l'avenant n°2 à la convention financière du 14 juin 2019 entre la commune et la SAS « Les Rives du Bohrie » relative à la réalisation d'un groupe scolaire sur la ZAC du Bohrie et tous documents y afférents.

6. Extinction partielle de l'éclairage public sur le territoire de la commune

Dans le prolongement de la trame verte et bleue, la ville d'Ostwald a engagé depuis 2022 une démarche visant à mettre en œuvre une trame noire sur le territoire de la commune.

Le groupe de travail « trame noire » constitué d'élus, de membres de conseils de quartier, de l'EMS, de l'Association Nationale pour la Protection du Ciel et de l'Environnement Nocturnes (ANPCEN) et de l'agence du climat a proposé, lors la réunion du 15 novembre 2022, des mesures d'urgences à mettre en œuvre sur

l'éclairage public qui s'inscrivent dans le cadre de notre plan de sobriété énergétique. Ces mesures ont été présentées à la commission environnement.

En particulier, il a été proposé d'éteindre l'éclairage public sur toute la commune de 1h00 à 5h00 (sauf le long du tram de 1h15 à 4h00) en se calant sur le fonctionnement du tram. Cette mesure s'appuie sur plusieurs considérations :

- Le plan de sobriété énergétique du gouvernement préfacé par Madame la Première Ministre Elisabeth Borne qui préconise de réduire la consommation d'électricité liée à l'éclairage public (mesure n°8) et en particulier d'éteindre les lumières à certaines heures,
- La hausse très importante des prix de l'énergie et notamment de l'électricité,
- La nécessité de limiter la consommation énergétique et de contribuer ainsi à la préservation de l'environnement,
- L'ambition de la ville d'Ostwald de préserver la biodiversité nocturne et de réduire la pollution lumineuse.

Cette extinction de l'éclairage public est mise en œuvre au fur et à mesure selon les possibilités techniques depuis début janvier 2023 et sera effective sur toute la commune au plus tard courant avril 2023.

Cette seule mesure permet de réduire immédiatement de 35% la consommation électrique liée à l'éclairage public. Elle est progressivement complétée par plusieurs autres actions qui permettront encore de réduire significativement la consommation électrique de la commune et notamment : la réduction de l'intensité lumineuse, le renouvellement de l'éclairage public et en particulier le remplacement des luminaires de type « boules » par des luminaires à leds, l'extinction des éclairages de mise en valeur (arbre de la Liberté...), l'extinction totale ou partielle de places et parkings publics.

Une information des habitants est d'ores et déjà effectuée via le site internet de la Ville, le bulletin municipal, les conseils de quartier... Il est également envisagé l'installation de panneaux d'information aux entrées de la Ville. Enfin, une réunion publique d'information « Extinction éclairage public : Parlons-en » est prévue le 24 mars 2023.

Monsieur Richard (texte remis)

Je profite de cette délibération pour saluer et remercier élus et services ainsi que les habitants et partenaires qui se sont associés à ce travail. C'est un travail long (toujours en cours), déjà engagé sous l'ancien mandat par Fabienne Baas, à travers la trame verte et bleue, maintenant la noire.

Nous avons débuté avec le fruit d'un travail mené par une stagiaire spécialisée dans ce domaine, à travers un questionnaire, des rencontres sur le terrain, dans les conseils de quartiers, auprès d'anciens etc. Nous avons accéléré le mouvement avec les contraintes d'énergie que nous connaissons aujourd'hui. C'est le groupe de travail qui a ainsi proposé une extinction partielle et a orienté sa réflexion sur la tranche 1 h à 5 h, période privilégiée où il y a peu de déplacements, et 1 h 15 à 4 h, le long du tram pour des obligations de services. Cette extinction s'applique aujourd'hui aux trois quart de la ville et nous continuons à avancer. Nous avons estimé que cette mesure va permettre une économie d'environ 35 % d'énergie et pas loin des 30 000 € d'économies.

A ce sujet, je vous invite à participer à un temps d'échange que nous proposons à la population sur ce thème le 24 mars à 18 h 30 en salle du Conseil Municipal.

Monsieur Steinle (texte non remis)

Demande pourquoi l'éclairage n'est pas coupé la nuit au Kirchfeld ?

Monsieur Richard (texte remis)

Car d'une part il y a des secteurs privés, du ressort d'un bailleur (ici Ophea) et d'autres part car nous n'avons pas toujours la main techniquement, parfois le secteur n'est pas équipé d'horloge pour le faire. Toutefois, nous avons engagé les demandes nécessaires auprès de l'ES qui peut agir, mais comme ce dernier est sollicité pour beaucoup de communes dans le même temps, il faudra être patient.

Madame la Maire (texte remis)

Précise que des financements avaient été levés grâce à des aides eurométropolitaines, il y a quelques années pour installer ces fameuses horloges astronomiques qui permettent cette action.

*Le Conseil Municipal, après en avoir délibéré,
Adopte à l'unanimité
l'extinction de l'éclairage public de 1h00 à 5h00 sur l'ensemble de la commune,
sauf le long du tram de 1h15 à 4h00
et d'autorise Madame la Maire à signer tous documents y afférents*

7. Charte pour la protection du ciel et de l'environnement nocturnes PJ 3

Devant la pollution et les nuisances lumineuses croissantes, il convient de prévoir des mesures pour leur prévention, suppression et limitation (art 41 loi n° 2009-967 du 3 août 2009 de programmation relative à la mise en œuvre du Grenelle de l'environnement),

Dans le cadre de la mise en œuvre d'une trame noire sur le territoire de la commune, l'Association Nationale pour la Protection du Ciel et de l'Environnement Nocturnes (ANPCEN), agréée nationalement pour la protection de l'environnement, a proposé à la commune une charte d'engagements pour la préservation du ciel et de l'environnement nocturne sur l'ensemble du territoire relevant de sa compétence.

Dans ses principes et d'une façon générale, la charte prévoit que les enjeux pluriels et indissociables des nuisances et des pollutions lumineuses soient pris en compte dans les documents d'urbanisme ou d'aménagement de la commune.

La charte encourage la prévention, limitation, suppression des nuisances lumineuses qui s'appuieront notamment sur :

- la limitation de la quantité de lumière émise dans l'environnement (quantité, intensité et durée),
- la maîtrise de l'orientation de la lumière, des choix de températures de couleur,
- la réduction de la consommation d'énergie.

La commune devra mettre en place progressivement les mesures conseillées et dans l'année suivant la signature de la charte elle devra réaliser un bilan de son action en matière d'éclairage public et de prévention de la pollution lumineuse. Ce bilan initial permettra de quantifier les améliorations obtenues par la commune au fil du temps.

Par ailleurs, la commune pourra participer au concours « Villes et Villages étoilés » lui permettant d'acquérir, si les conditions fixées par le concours le lui permettent, le label des communes en recherche de progrès en matière d'éclairage artificiel et de nuisances lumineuses.

Enfin, la commune s'engagera à faire la promotion de la charte sur son territoire en informant les citoyens et les acteurs locaux des enjeux des nuisances lumineuses afin de transformer le regard de chacun sur l'usage de la lumière la nuit. Elle s'engagera également à mener des actions de sensibilisations ou de découverte de l'environnement et du ciel nocturne vers les habitants et les acteurs locaux, en privilégiant les opérations menées en relation avec l'ANPCEN.

Monsieur Florange (texte remis)

Quelle est la position des autres communes de l'Eurométropole ?

Monsieur Richard (texte remis)

Rappelle qu'un temps d'échange et de débat est proposé aux habitants le 24 mars à 18 h 30 salle du Conseil Municipal pour échanger sur le sujet. Nous recevrons à cette occasion un élu de Schiltigheim qui viendra partager son expérience. Il est rappelé que notre action ne se limite pas à l'extinction au cœur de la nuit, mais il y a aussi tout un travail autour des LED, de la température de la lumière, nous capitalisons aussi sur ce qui existe autour de nous et tachons d'en garder le meilleur.

*Le Conseil Municipal, après en avoir délibéré,
adopte à l'unanimité
la charte pour la protection du ciel et de l'environnement nocturnes avec l'AMPCEN
et autorise Mme la Maire à signer tous documents y afférents.*

8. Convention de partenariat avec l'agence du climat PJ 4

Au sein de l'axe 1 du Plan climat de l'Eurométropole de Strasbourg intitulé « *Un territoire désirable qui allie bien-être, résilience et adaptation aux changements climatiques* » de nombreuses actions concernent le renforcement de la place du végétal sur l'espace privé et public afin d'adapter le territoire aux périodes de fortes chaleurs. La végétalisation des espaces permet le rafraîchissement via l'ombre, l'évapotranspiration et l'infiltration des eaux pluviales.

Déminéraliser et végétaliser les écoles est une des priorités afin de protéger les enfants qui font partie des personnes vulnérables face aux périodes estivales de plus en plus chaudes. L'objectif étant d'offrir aux enfants des espaces verts pédagogiques dès le plus jeune âge et tout au long de la scolarité.

Plus spécifiquement, l'objectif du plan climat est d'avoir végétalisé « 100% des cours d'écoles » à l'horizon 2030. S'agissant d'une compétence communale, la commune souhaite s'engager dès à présent dans le verdissement de ses cours d'écoles en débutant par le groupe scolaire du Schloessel (école maternelle et école élémentaire) .

Dans cette perspective, la commune qui est membre de l'agence du climat, a contacté cette dernière pour l'accompagner dans ce premier projet de végétalisation de cour d'école. Les statuts de l'agence du climat prévoient une promotion des démarches de déminéralisation et de végétalisation ainsi que des services d'assistance opérationnelle, technique et administrative auprès de ses bénéficiaires.

La Commune d'Ostwald et l'agence du climat souhaitent donc s'engager dans un partenariat formalisé via une convention. L'agence du climat soutiendra la commune dans la coordination globale du projet et assurera un accompagnement de cette dernière sur les différentes phases du projet.

Cet accompagnement portera sur une durée maximale de 20 mois, de mars 2023 à fin octobre 2024 afin de pouvoir réaliser une concertation large et pouvoir aboutir à un projet très satisfaisant pour les usagers de la cour (enfants, enseignants, personnel, parents...) .

La réalisation de la mission d'accompagnement ne fera l'objet d'aucune contribution financière. L'agence du climat autofinance son intervention en unités d'œuvre dans le cadre de l'adhésion au niveau 2 de la commune d'Ostwald à l'agence du climat.

En ce qui concerne le financement des travaux et de la maîtrise d'œuvre, des subventions de l'Agence de l'Eau Rhin Meuse (AERM) via le dispositif « Cours d'école, bulle nature » seront sollicitées. Par ailleurs, une ligne budgétaire pour les cours d'écoles a été inscrite dans le Contrat Territorial Eau et Climat (CTEC) signé entre l'Eurométropole de Strasbourg et l'AERM. Les nouveaux financements européens FEDER lancés en décembre 2022 pourront éventuellement compléter les aides de l'AERM. Enfin, les végétalisations des cours d'écoles sont éligibles au fond vert inscrit dans la loi de finances 2023. L'agence accompagnera la Commune dans les recherches de financement et le montage des dossiers.

*Le Conseil Municipal, après en avoir délibéré,
adopte à l'unanimité
la convention de partenariat avec l'agence du climat pour l'accompagnement à la végétalisation de la cour du
groupe scolaire du Schloessel
et autorise Mme la Maire à signer tous documents y afférents.*

Monsieur Richard (texte remis)

Rappelle que nous avons déjà participé à hauteur de 0.30 cts par habitant. Cette agence du climat nous est très utile, comme par exemple dans ce cas de figure (cela nous évite d'engager une étude coûteuse). Cette dernière

a déjà proposé divers services aux Ostwaldois, comme par exemple lors de matinées de permanences individuelles dédiées aux informations autour de la sobriété énergétique ou encore pour répondre aux interrogations autour de la ZFE.

9. Déplacement des panneaux d'agglomération de la commune *PJ 5*

Dans le cadre de l'amélioration de la desserte multimodale de la zone commerciale Sud – La Vigie, la maîtrise d'œuvre portée par service ingénierie et conception d'espaces publics de l'Eurométropole de Strasbourg propose dans un esprit de cohérence et de lisibilité de déplacer sur ce secteur les panneaux d'agglomération des communes de Ostwald et de Geispolsheim.

Pour ce qui concerne la commune d'Ostwald, en venant de l'Ouest, un seul panneau serait implanté à la Vigie rue du 23 Novembre en limite du ban communal avec Geispolsheim. Les panneaux situés rue Ettore Bugatti, rue du 23 Novembre et rue de Geispolsheim seront déposés.

Ces déplacements pourront être réalisés dès ce printemps.

Le plan joint en annexe illustre les situations actuelle et future.

Une projection de photos est présentée à l'assemblée par M.Wechsler afin d'accompagner la compréhension de cette délibération.

*Le Conseil Municipal, après en avoir délibéré,
adopte à 30 voix, 2 abstentions,
le principe de déplacement des panneaux d'agglomération d'Ostwald
au droit de la zone commerciale sud La Vigie
et d'autorise Madame la Maire à signer tous documents y afférents.*

Monsieur Florange (texte remis)

Votre motivation est de limiter la vitesse sur tout le ban de la commune à 50km/h.

Qu'est ce qui posait un problème auparavant ?

Monsieur Wechsler (texte remis)

Cela permettra une cohérence sur le ban communal et surtout de préciser les limites de la commune d'Ostwald ce qui est un peu flou actuellement.

IV. AFFAIRES RESSOURCES HUMAINES

10. Mise à disposition de l'archiviste itinérant du CDG67 – maintenance annuelle des archives *PJ 6*

Conformément au Code du Patrimoine, les communes et les établissements publics sont tenus d'assurer la gestion, la conservation et la mise en valeur de leurs archives dans le respect de la législation applicable en la matière, dans l'intérêt public et sous le contrôle scientifique et technique des Archives Départementales. A ce titre, elles sont susceptibles d'être inspectées.

L'article L.452-40 du Code Général de la Fonction Publique permet aux Centres de Gestion d'assurer des missions d'archivage dans le cadre de ses missions facultatives à la demande des collectivités et établissements qui le souhaitent.

Le Centre de Gestion de la Fonction Publique Territoriale du Bas-Rhin a créé un service d'aide à la gestion des archives ouvert aux collectivités territoriales et établissements publics affiliés, par la mutualisation et la mise à disposition d'un archiviste itinérant qualifié.

Par délibération du 5 décembre 2016, le Conseil Municipal d'Ostwald avait déjà permis la signature d'une convention avec le Centre de Gestion du Bas-Rhin pour la mise à disposition de l'archiviste itinérant.

Le projet de convention ci-annexé a pour objet de définir les conditions d'intervention du service d'aide à la gestion de la maintenance annuelle des archives, ainsi que les modalités pratiques et financières.

La collectivité ne disposant pas de service dédié pour assurer la gestion des archives, il y a par conséquent lieu de mutualiser des compétences expertes pouvant être mobilisées ponctuellement selon les besoins pour la maintenance annuelle des archives. En fonction de l'état des lieux réalisé par l'archiviste annuellement, un nombre de jours d'intervention sera proposé par le CDG67. Pour 2023, les jours d'intervention ont été fixés à 3.

Le Conseil Municipal, après en avoir délibéré,

adopte à l'unanimité

*la mise en place d'une convention avec le Centre de Gestion du Bas-Rhin pour la mise à disposition d'un archiviste itinérant pour la maintenance annuelle des archives,
d'autoriser Mme la Maire à signer les actes y relatifs,
d'autoriser Mme la Maire à fixer le nombre de jours nécessaires à l'archiviste itinérant tous les ans selon les besoins,
d'inscrire au budget les crédits nécessaires,*

11. Recrutement d'un Chargé de supports et services des systèmes d'information – Contrat article L.352-4 du Code général de la Fonction Publique

Les collectivités ont la possibilité de recruter par contrat d'un an, éventuellement renouvelable une fois, des personnes reconnues handicapées bénéficiaires de l'obligation d'emploi instituée par l'article L 5212-13 du code du travail.

L'avantage de ce contrat est que l'agent bénéficie de la formation d'intégration au cours de l'année, comme les stagiaires, et peut directement être titularisé à l'issue de son contrat, si sa manière de servir le justifie et si l'intéressé est apte physiquement.

L'intéressé a demandé expressément par courrier de pouvoir bénéficier de ce type de contrat (article L.352-4 du Code général de la Fonction Publique) étant donné qu'il remplit l'ensemble des conditions nécessaires pour occuper le grade de technicien (diplôme, RQTH).

Le Conseil Municipal, après en avoir délibéré,

adopte à l'unanimité

le recrutement d'un agent contractuel en application de l'article L. 352-4 du code général de la fonction publique, sur emploi permanent, sur le grade de technicien relevant de la catégorie hiérarchique B pour

*effectuer les missions de Chargé de supports et services des systèmes d'information à temps complet pour une durée déterminée d'un an à compter du 7 mars 2023
d'autoriser Mme la Maire à signer les arrêtés y relatifs
d'autoriser Mme la Maire à fixer le montant de la rémunération
d'inscrire au budget (chapitre 012) les crédits nécessaires*

V. AFFAIRES SCOLAIRES-ENFANCE-PETITE ENFANCE

12. Modification du règlement en matière de dérogation scolaire *PJ 7*

L'instruction des demandes de dérogation était réalisée lors d'une commission territoriale organisée courant avril.

Le traitement des demandes de dérogations était ainsi regroupé à date fixe.

Nous avons identifié des écueils à cette organisation ;

- Délais des réponses apportées aux familles,
- Impossibilité de gérer toutes les demandes étant donné que les demandes de dérogations sont introduites par les familles tout au long de l'année.

Afin de garantir une plus grande réactivité et fluidité dans le traitement et l'instruction des demandes, il est proposé de faire évoluer les modalités de traitement ;

La gestion et l'instruction des demandes se feront « au fil de l'eau » en adressant les dossiers par mail aux mêmes interlocuteurs que ceux siégeant dans la commission (directeurs des groupes scolaires, du responsable des affaires scolaires, de la direction du pôle Petite Enfance, Enfance, Jeunesse et de l'élue de référence).

Pour ce faire, nous proposons une adaptation du chapitre ORGANISATION ET DEROULEMENT du règlement qui supprime la tenue d'une commission à date fixe et précise « La commission de dérogations scolaires statuera les demandes au fur et à mesure de leur réception en Mairie en émettant un avis pour la rentrée de septembre ».

Aucune modification n'est apportée aux critères.

*Le Conseil Municipal, après en avoir délibéré,
adopte à l'unanimité
le nouveau règlement des dérogations scolaires 2023-2024.*

13. Actualisation du règlement intérieur restauration scolaire 2023 2024 *PJ 8*

La restauration scolaire est un sujet important et sensible sur le territoire.

La collectivité poursuit son engagement en matière de développement des capacités d'accueil. En parallèle un travail d'observation, d'analyse et d'évaluation permet de mettre en évidence des axes d'amélioration pour optimiser les procédures et le fonctionnement de ce service.

Lors de la crise importante du printemps 2022, les familles nous ont fait part de doléances.

Nous avons engagé un travail de concertation avec les représentants de parents d'élèves.
Nous avons pris en compte cette expertise d'usage dans la préparation de la rentrée 2023 – 2024.

Nous avons ainsi ;

- Modifié le calendrier de traitement des inscriptions afin d'apporter une réponse aux familles le plus en amont possible (réponse rendue le 9 mai 2023 contre le 17 juin en 2022),
- Amélioré la communication sur la situation d'inadéquation offre / demande sur le territoire afin que les familles ne découvrent pas cette difficulté tardivement,
- Précisé le cadre légal et les modalités d'instruction des demandes (conditions prioritaires d'accès et non-discrimination),
- Modulé les conditions d'inscription à la formule annuelle : réservée à une inscription de 4 jours (avant au choix 1, 2, 3 ou 4 jours),
- Créé une commission territoriale d'attribution des places,
- Déterminé une procédure d'inscription spécifique dans le cadre de l'inscription d'enfants porteurs de handicap afin de garantir les conditions d'accueil et d'encadrement adapté aux besoins.

Pour ce faire, nous vous proposons une actualisation du règlement intérieur restauration scolaire 2023-2024 :

- Compléments apportés à l'article 1 – Conditions d'accès : cadre légal, conditions prioritaires d'accès, procédure d'inscription adaptée aux enfants porteurs de handicap et mise en place d'une commission territoriale d'attribution des places,
- Modification de l'article 5 – Inscription à la formule réservation annuelle : cette formule est exclusivement limitée à une inscription les 4 jours de la semaine,
- Modification de l'article 6 – Inscription à la formule de réservation ponctuelle – mise à jour du calendrier de la date butoir de réservation (délai nécessaire pour la commande des repas.

Madame Rideau (texte remis)

A la suite des derniers événements autour de la restauration scolaire, et suite à une réunion publique que nous avons proposée aux parents il y a trois semaines, nous avons souhaité faire évoluer le règlement actuel. Nous avons ainsi avancé le calendrier. Nous passons d'un délai de réponse avant à juin, qui était un délai très court en cas de réponse négative pour que les parents puissent rebondir, à désormais début mai, afin de laisser plus de temps aux familles s'ils n'avaient pas de place.

Dans notre communication de l'offre de restauration scolaire, nous annonçons aussi le nombre de places disponibles et prévenons que toutes les demandes ne pourront être satisfaites.

Il est rappelé le cadre légal, qui octroie des conditions prioritaires d'accès et non de discrimination, il est important de le rappeler.

On rend aujourd'hui ces éléments lisibles aux familles, après un travail mené avec les représentants de parents d'élèves.

La modalité de 4 jours est aussi priorisée.

Nous avons créé une commission d'attribution des places, anonymisée qui intègre également deux représentants des parents d'élèves, choisis en leur sein, dans un objectif de transparence et avons mis en place un dispositif spécifique pour les enfants porteurs de handicap.

Nous avons proposé une réunion publique qui a réuni environ 80 parents. L'essentiel des débats était bien plus

apaisé qu'il y a un an et avons pu annoncer 50 places de plus pour sept 2023.

Madame la Maire (texte remis)

Par rapport au système précédent, nous perdions environ 30 % de places que nous ne pouvions reventiler à d'autres familles. Un travail immense a été réalisé et nous faisons notre maximum pour faire évoluer notre capacité d'accueil, il faut toutefois le faire dans des conditions adaptées.

Monsieur Florange (texte remis)

En offrant la possibilité de l'abonnement annuel aux seuls enfants ayant besoin de déjeuner les 4 jours de la semaine on défavorise les familles qui n'ont besoin que de 1 jour, 2 jours ou 3 jours. Leur nombre a très

certainement augmenté avec le développement du télétravail. Avez-vous mesuré le probable mécontentement lié à la suppression des inscriptions annuelles sur 1, 2 ou 3 jours ?

Madame la Maire (texte remis)

Vous avez participé à cette réunion publique et avez constaté par vous-même que cela ne n'a pas fait débat.

Madame Rideau (texte remis)

Ce point a bien évidemment été pris en compte et nous avons conscience de cela. Toutefois, il se trouve que celles et ceux qui peuvent télétravailler, le font souvent le même jour. L'offre n'était pour le coup pas équilibrée et nous nous devons de le faire. Ce choix évoluera peut-être l'année prochaine, mais c'est cette orientation que nous choisissons de vous proposer cette année. Des parents décident volontairement de choisir d'autres offres, telles que la cantine parentale ou une organisation personnelle.

Nous aurons aussi dans un autre temps des décisions à prendre sur les tarifs, mais cela nécessitera un travail en amont. Si nous observons un peu les pratiques dans un rayon de 50 km autour de nous, nous avons une vraie question sur le sujet.

Monsieur Florange (texte non remis)

Indique que c'est notamment pour ces raisons qu'il a demandé les éléments liés au marché de la restauration scolaire.

Le Conseil Municipal, après en avoir délibéré,

adopte à 30 voix, 2 abstentions

les modifications apportées au règlement intérieur restauration scolaire 2023-2024

14. Défusion du Groupe Scolaire Jean Racine

En février 2023, le Groupe Scolaire Jean Racine enregistre 580 élèves (plus qu'au collège) répartis en 21 classes (8.5 en maternelle et 12.5 en élémentaire). Les effectifs sont en évolution constante.

Une part importante des élèves présentent de grandes fragilités scolaires et sociales.

On note également que le profil des enfants porteurs de handicap (reconnus ou non) est en hausse.

L'ouverture d'une Unité Locale d'Inclusion à la Scolarité (ULIS) en septembre 2022 a été très lourde à gérer car de nombreux enfants de cette section semblent relever d'une prise en charge en Institut Médicoéducatif (IME), malheureusement impossible étant donné la saturation de ces établissements spécialisés.

La directrice de ce groupe scolaire, Madame Pascale MERCK, ainsi que son équipe éducative font preuve d'un investissement et d'un dynamisme exemplaire. L'école conduit de nombreux projets, assure un accompagnement quotidien des familles et élèves, ainsi que le suivi de nombreuses situations délicates (sociales, maîtrise de la langue, signalements, ...).

Notre commune met à disposition un personnel administratif à hauteur de 80 % pour apporter un appui à la Directrice dans la gestion quotidienne de cet établissement.

Les effectifs conséquents ainsi que la paupérisation significative de la population de cet établissement nous conduisent à envisager de scinder ce groupe scolaire en deux.

Cette défusion permettra de bénéficier de la création par l'Education Nationale d'un poste de direction et d'ainsi disposer d'une direction en maternel en complément de la direction actuelle

Madame la Maire (texte remis)

Il est vrai que les anciens ont connu le site Jean Racine initialement scindé, puis l'académie l'a fusionné. Ce site ne cesse de croître et une défusion est aujourd'hui nécessaire.

Monsieur Wendling (texte non remis)

Demande si l'inspecteur d'académie en est d'accord et quelle sera l'implication de la mairie dans cette défusion ?

Madame Rideau (texte remis)

Bien évidemment, tout ceci s'est organisé en accord et avec le soutien de l'académie.

Ce site accueille aujourd'hui plus d'enfants qu'au collège. Ostwald aurait même besoin d'une 5^e école, à terme. Il est nécessaire de venir en soutien à la direction actuelle.

La ville fournira le matériel nécessaire à l'installation d'un bureau.

Il n'est pas prévu de personnel supplémentaire, car les deux sites disposeront d'une direction propre et totalement détachée des fonctions enseignantes.

Madame Sorokine (texte non remis)

Avez-vous déjà prévu un nom pour le second site ?

Madame Rideau (texte remis)

Pas encore de nom, mais il nous faudra en effet nous interroger, sans doute un nom de femme serait souhaitable.

Le Conseil Municipal, après en avoir délibéré,

adopte à l'unanimité

la défusion du Groupe Scolaire Jean Racine

afin de créer deux entités distinctes : une école maternelle et une école élémentaire.

VI. AFFAIRES CULTURELLES

15. Fonds de concours 2023 de l'Eurométropole pour le Point d'Eau

L'Eurométropole de Strasbourg souhaite depuis l'année 2021 que les communes demandeuses des fonds de concours afférent à la programmation culturelle délibèrent annuellement sur le sujet.

Vu les articles L.5217-7 et L.5215-26 du Code général des collectivités territoriales permettant à une métropole de financer le fonctionnement et la réalisation d'un équipement par le versement d'un fond de concours aux communes membres ;

Vu les statuts de l'Eurométropole de Strasbourg, notamment les dispositions incluant la commune d'OSTWALD comme l'une de ses communes membres ;

Considérant que la commune d'OSTWALD possède la salle de spectacle « Le Point d'Eau » pour laquelle elle sollicite un fond de concours auprès de l'Eurométropole ;

Considérant que le montant du fond de concours demandé n'excède pas la part du financement, hors subventions, pris en charge par le bénéficiaire :

Monsieur Wendling (texte non remis)

Demande si le montant a un peu augmenté ?

Monsieur Boulala (texte remis)

Oui, légèrement, car nous avons travaillé en ce sens. De plus, avant l'école de musique n'était pas prise en charge sous cette forme.

*Le Conseil Municipal, après en avoir délibéré,
adopte à 29 voix, 3 abstentions,*

la sollicitation d'un fond de concours à l'Eurométropole de Strasbourg en vue de participer au financement de la salle de spectacle « Le Point d'Eau » pour un montant estimé à 80 000 €.

Autorise la maire à signer tout acte afférant à cette demande.

16. Fond de concours 2023 de l'Eurométropole pour l'Ecole de Musique Municipale

Vu les articles L.5217-7 et L.5215-26 du Code général des collectivités territoriales permettant à une métropole de financer le fonctionnement et la réalisation d'un équipement par le versement d'un fond de concours aux communes membres ;

Vu les statuts de l'Eurométropole de Strasbourg, notamment les dispositions incluant la commune d'OSTWALD comme l'une de ses communes membres ;

Considérant que la commune d'OSTWALD possède une école de musique pour laquelle elle sollicite un fond de concours auprès de l'Eurométropole ;

Considérant que le montant du fond de concours demandé n'excède pas la part du financement, hors subventions, pris en charge par le bénéficiaire :

*Le Conseil Municipal, après en avoir délibéré,
adopte à 29 voix, 3 abstentions,*

la sollicitation d'un fond de concours à l'Eurométropole de Strasbourg en vue de participer au financement de l'école de musique d'OSTWALD pour un montant estimé à 9 981 €.

Autorise la maire à signer tout acte afférant à cette demande.

17. Ajout d'un tarif « tout public » dans la grille tarifaire scolaire du Point d'Eau

A la suite de demandes exceptionnelles d'un public rare mais existant qui souhaite assister aux représentations scolaires (horaires en semaine et en journée), nous souhaiterions ouvrir cette possibilité d'accès et rajouter une ligne à la grille tarifaire scolaire, à savoir un tarif unique à 6 €.

Pour information, les représentations scolaires ne sont pas disponibles en ligne et ne font pas l'objet d'une communication au grand public.

Il s'agit de pouvoir répondre à quelques demandes exceptionnelles destinées à des personnes qui souhaitent assister à une représentation de spectacle destiné au public scolaire et pour lesquelles il n'existe pas de tarif spécifique dans la grille tarifaire de programmation.

Ainsi, s'il reste des places disponibles à l'issue de la période de réservation, il devient possible d'en vendre également en temps scolaire et de poursuivre la volonté de faire accéder au plus grand nombre à la dynamique du spectacle vivant qui se développe dans notre commune.

Monsieur Wendling (texte non remis)

Est-ce des parents qui accompagnent ? Pourquoi ne pas laisser la gratuité ?

Monsieur Boulala (texte remis)

Non, ce sont des personnes intéressées par ces spectacles, mais sans être parent ou accompagnateur. Nous souhaitons par ce biais permettre aussi l'accès à ces derniers quand le lieu le permet.

Madame la Maire (texte remis)

Tient à préciser qu'aucune place ne peut être offerte, et même en qualité d'élu. Chacun d'entre nous paye sa place quand il se rend à un spectacle ou prend un abonnement. Cela va de pair pour chacune de nos actions et c'est notre volonté municipale.

*Le Conseil Municipal, après en avoir délibéré,
adopte à l'unanimité
le rajout de ce tarif*

VII. ORGANISATION MUNICIPALE

18. Election d'un adjoint

Le conseil municipal n'a pas l'obligation de remplacer les postes d'adjoints vacants. Il peut décider par délibération soit :

- de ne pas le remplacer : dans ce cas le conseil municipal décide de réduire le nombre des adjoints
- soit de procéder au remplacement de l'adjoint. Dans ce cas, le conseil municipal peut décider que le remplaçant occupera dans l'ordre du tableau, le même rang que l'élu qui occupait précédemment le poste devenu vacant.

Faisant suite :

- À la décision de Monsieur Damien Oswald de démissionner de ses fonctions d'adjoint (tout en maintenant son mandat de conseiller municipal dans le groupe actuel) par courrier du 26 septembre 2022
- Vu l'acceptation de Madame la Préfète par courrier en date du 1^{er} décembre 2022
- Vu l'arrêté municipal 271222AI165 de Madame la Maire mettant fin aux délégations de Monsieur Oswald
- Vu le code général des collectivités territoriales, notamment les articles L 2122-4, L 2122-7, L 2122-7-2, L 2122-10 et L 2122-15,
- Vu la délibération n° 210720DE026 du 3 juillet 2020 fixant à 9 le nombre d'adjoints au maire,
- Considérant que pour assurer le bon fonctionnement des services, il est nécessaire de pourvoir le poste vacant d'un adjoint,
- Considérant qu'en cas d'élection d'un seul adjoint, celui-ci est élu au scrutin secret à la majorité absolue,

Il a ainsi été proposé de remplacer la place vacante par un conseiller (terme comprenant tout élu du conseil municipal à l'exception de Madame La Maire).

Il est cependant nécessaire de prendre en compte l'article 29 de la loi n°2019-1461 du 27 décembre 2019 relative à l'engagement dans la vie locale et à la proximité de l'action publique : le nouvel adjoint doit être de même sexe que celui qu'il remplace.

Comme annoncé lors du Conseil Municipal du 13 décembre 2022, une période libre de candidature de 14 jours pour ce remplacement a été ouverte.

S'est déclaré candidat Monsieur Alain AMMERICH.

Madame la Maire (texte remis)

Je sais que la démission de Damien Oswald de son poste d'adjoint n'a pas toujours été bien comprise ou volontairement utilisée. Je tiens ici à rappeler que ce dernier a souhaité quitter ses fonctions d'adjoint, tout en restant conseiller municipal dans l'équipe, expliquant, très explicitement, que ses engagements professionnels ne lui permettaient plus, par manque de temps, de continuer à remplir la mission que je lui avais confiée.

Je pense qu'il est tout à son honneur de s'être retiré de la sorte et de ne pas profiter de l'institution et de l'argent public des habitants.

Cher Alain,

Je te remercie de ta candidature et de ta confiance.

Toujours présent sur le terrain, en commission communale, pour les dossiers sur l'eau, pour le Hopla Bus en tant que conducteur, ton engagement depuis le début du mandat, constant, discret et efficace, démontre ton intégrité.

Ces atouts feront de toi, j'en suis certaine, la personne qui fait le lien avec nos commerçants, nos chefs d'entreprises, nos commerçants ambulants, mais aussi nos partenaires autour de l'emploi de notre bassin de vie. La tâche est importante et le défi de taille. Je sais également que Damien aura toujours une oreille attentive et bienveillante pour toi et tu sais pouvoir compter sur lui. Je te remercie pour ta volonté d'engagement dans cette mission.

Monsieur Wendling (texte remis)

Prendra-t-il les mêmes fonctions que Damien Oswald ?

Madame la Maire

Oui en effet, il sera en charge du commerce de proximité, des relations avec nos commerçants artisans en lien sur la semaine de l'emploi etc.

Monsieur Steinle (texte non remis)

Indique qu'ils voteront « contre » car estiment que ce poste n'est pas utile à ce stade du mandat. Que cet argent devrait servir à payer des horloges astronomiques par exemple.

Monsieur Richard (texte remis)

En effet, ce sera en son temps aussi un volet important dans la délégation d'Alain Ammerich, car nous devons aussi échanger avec nos commerçants dans le cadre de notre trame noire.

Sont désignés pour ce vote Mme Karine Antoine Lavigne comme secrétaire, Monsieur Ronan Chassenotte et Mme Gertz comme assesseurs.

Madame la Maire ouvre le vote.

*Le Conseil Municipal, après en avoir délibéré à bulletin secret,
désigne Alain Ammerich adjoint à la Maire,
Avec **23 voix, 5 contres, 4 blancs***

Monsieur Ammerich (texte remis)

Je voudrais remercier l'ensemble du Conseil pour la confiance qu'il a bien voulu m'accorder pour cette nouvelle mission. Mais je voudrais aussi et surtout remercier Damien Oswald pour le travail qu'il a accompli durant les 2 ans 1/2 de son mandat. Il m'a spontanément proposé de me fournir l'ensemble des documents en sa possession et de sa disponibilité à répondre à mes questions afin d'assurer la continuité du travail déjà en cours. Je voudrais aussi rendre hommage à son honnêteté intellectuelle, ou, ne pouvant plus mener de front sa vie professionnelle et son mandat d'adjoint a préféré renoncer à ce dernier afin que sa délégation ne soit pas pénalisée par son manque de disponibilité. Damien reste cependant parmi nous et nous l'en remercions, il siégera au Conseil et sera, à n'en pas douter, une personne sur laquelle nous pourrons compter.

Madame la Maire remercie les élus pour leur participation,
annonce le prochain Conseil Municipal
qui se tiendra le mardi 11 avril 2023 à 18h.

Fin de Conseil Municipal à 20h15

PV n°1.02 - 04/2023 – ELECTION D'UN ADJOINT AU MAIRE

Rapporteur : Mme Fabienne BAAS, maire.

Point présenté non présenté en commission

Madame la Maire rappelle que Madame Anne MAMMOSER a démissionné de ses mandats d'adjointe au maire et de conseillère municipale.

Si l'article L 2122-8 du code général des collectivités territoriales indique qu'avant la convocation du conseil municipale nécessaire à l'élections de nouveaux adjoints, « il est procédé aux élections qui peuvent être nécessaires lorsque le conseil municipal est incomplet », son dernier alinéa précise que « quand il y a lieu à l'élection d'un seul adjoint, le conseil municipal peut décider, sur la proposition du maire, qu'il y sera procédé sans élections complémentaires préalables, sauf dans le cas où le conseil municipal a perdu le tiers ou plus de son effectif légal ou compte moins de cinq membres ».

Intervention de Madame la Maire

Expose la délibération et demande s'il y a d'autres candidatures.

Une seule candidature nous est parvenue, celle de Mme Karine Antoine-Lavigne.

Il convient pour ce vote de désigner un secrétaire de bureau et deux assesseurs.

Je propose Alain Ammerich secrétaire et Ronan Chassenotte et Gabrielle Gertz, si personne n'y voit d'inconvénient, à moins qu'il n'y ait de volontaire dans la salle. Un billet blanc est glissé dans votre pochette, à vous d'y inscrire le nom de Mme Antoine-Lavigne, soit rien. Si vous avez des procurations, pensez à voter pour eux aussi

Sur cette base et dans la mesure où le conseil municipal compte plus de 5 membres et n'a pas perdu plus du tiers de ces membres,

Le conseil municipal :

- **Décide de procéder à l'élection d'un seul adjoint sans élections complémentaires ;**
- **Prend acte des candidatures au poste d'adjoint étant précisé que seules les membres du conseil de sexe féminin peuvent se porter candidates à cette élection conformément aux dispositions de l'article L 2122-7-2 du CGCT ;**
- **Procède à l'élection de Mme Karine ANTOINE-LAVIGNE en qualité de nouvelle adjointe au maire dans les conditions prévues à l'article L.2122-7 du CGCT avec 20 voix, 10 blancs et 2 nuls**
- **Dit que la nouvelle adjointe occupera le dernier rang des adjoints dans l'ordre du tableau**

Intervention de Madame la Maire

Chère Karine, je te remercie pour ta candidature et ta confiance. Tu as su faire preuve depuis ces 3 ans d'une parfaite intégration au sein de cette équipe. Ton engagement sincère auprès des sportifs, ta volonté d'équité et ta pugnacité font de toi une personne à la hauteur des enjeux de notre collectivité. Je te remercie pour ton opiniâtreté d'engagement dans cette mission et laisse maintenant l'assemblée t'applaudir.

Intervention de Madame Antoine-Lavigne

Je vous remercie pour votre confiance. (remise de l'écharpe tricolore)

PV n° 2.01 - 04/2023 COMPTES DE GESTION 2022

Rapporteur : Mme Catherine GEIGER, Adjointe au maire chargée des finances.

Point présenté en commission Finances le 3 avril 2023

L'exécution des dépenses et des recettes relatives à l'exercice 2022 du budget principal de la Ville et du budget annexe du pôle enfance a été réalisée par le Trésorier municipal et les comptes de gestion établis par ce dernier sont conformes aux comptes administratifs dressés par Madame la Maire.

Les résultats portés dans les deux documents étant identiques, tant pour le budget principal que pour le budget annexe, il convient de clôturer les comptes de l'exercice 2022 par l'adoption, préalablement au vote des comptes administratifs correspondants, des comptes de gestion présentés par le Trésorier municipal.

Intervention de Madame Geiger (transmise)

Le présent rapport a pour objet d'arrêter le compte de gestion du trésorier

Comme le savez, il s'agit là d'un exercice formel qui consiste à confirmer que le trésorier a procédé aux écritures qui lui ont été demandé par l'ordonnateur, c'est-à-dire la ville.

Cette constatation s'opère par la vérification que les comptes présentés sont identiques à ceux des comptes administratifs de la ville et doit avoir lieu avant l'examen de ces comptes administratifs par le conseil.

Les comptes étant identiques, il vous est proposé :

- *D'arrêter les comptes de gestion du budget principal de la Ville et du budget annexe du pôle enfance établis par M. le Trésorier municipal et tels qu'ils figurent en annexe ;*
- *De déclarer que les comptes de gestion dressés pour l'exercice 2022 par le Trésorier municipal n'appellent pas d'observation de la part du conseil municipal concernant les comptes du budget principal et du budget annexe du pôle enfance*

Au vu des budgets primitifs de l'exercice 2022 et des décisions modificatives qui s'y rattachent, du détail des dépenses effectuées, des bordereaux des mandats, des bordereaux des titres de recettes, des comptes de gestion dressés par le Trésorier municipal, et après s'être assuré :

- que le Trésorier municipal a repris dans ses écritures pour chaque budget le montant de chacun des soldes figurant au bilan de l'exercice 2021 et qu'il a procédé à toutes les opérations d'ordre qu'il lui a été prescrit de passer dans ses écritures,
- que les résultats portés sur les comptes administratifs et les comptes de gestion du budget principal et du budget annexe du pôle enfance sont identiques

Le Conseil Municipal, après en avoir délibéré, par

29 voix pour,

3 abstentions (Claude STEINLE, Nicolas BRONNER, Nathalie SOROKINE)

- **Arrête les comptes de gestion du budget principal de la Ville et du budget annexe du pôle enfance établis par M. le Trésorier municipal et tels qu'ils figurent en annexe ;**
- **Déclare que les comptes de gestion dressés pour l'exercice 2022 par le Trésorier municipal n'appellent pas d'observation de la part du conseil municipal concernant les comptes du budget principal et du budget annexe du pôle enfance.**

OSTWALD BUDGET PRINCIPAL

COMPTE DE GESTION EXERCICE 2022

PRÉSENTÉ À
La Chambre régionale des comptes

PAR LE(S) COMPTABLE(S)
M Marc REMY

AYANT EXERCÉ AU COURS DE LA GESTION
DU 01/01/2022 AU 15/03/2023

067070 SGC ERSTEIN

Population 12724
Nomenclature M14 sup egal 10000h
Voté par Nature avec ref. fonct.

SOMMAIRE

Le Compte de Gestion sur Chiffres

1ERE PARTIE	: Situation patrimoniale	3
	1 Bilan synthétique	Etat I-1 4
	2 Bilan	Etat I-2 5
	2.1 Bilan Actif	
	2.2 Bilan Passif	
	3 Compte de résultat synthétique	Etat I-3 13
	4 Compte de résultat	Etat I-4 14
	5 Annexe	18
	Etats des opérations pour compte de tiers	Etat I-5 19
2EME PARTIE	: Exécution budgétaire	21
	1 Résultats budgétaires de l'exercice	Etat II-1 22
	2 Résultats d'exécution	Etat II-2 23
	3 Etat de consommation des crédits	Etat II-3 26
	4 Etat de réalisation des opérations	Etat II-4 32
3EME PARTIE	: Comptabilité des deniers et valeurs	45
	1 Balance des comptes	Etat III-1 46
	2 Situation des valeurs inactives	Etat III-2 85
4EME PARTIE	: Page des signatures	86

Situation Patrimoniale - Bilan Synthétique

36500 - OSTWALD

Exercice 2022

ACTIF NET ⁽¹⁾	Total(En Milliers d'Euros)	PASSIF	Total(En Milliers d'Euros)
Immobilisations incorporelles (nettes)	110,39	Dotations	6 136,46
Terrains	6 440,79	Fonds Globalisés	8 915,01
Constructions	12 494,61	Réserves	24 312,81
Réseaux et installations de voirie et réseaux divers	3 780,26	Différences sur réalisations d'immobilisations	12 149,32
Immobilisations corporelles en cours	41 174,96	Report à nouveau	1 908,75
Immobilisations mises en concession, affermage ou à disposition et immobilisations affectées	0,56	Résultat de l'exercice	1 498,55
Autres immobilisations corporelles	1 992,42	Subventions transférables	
Total immobilisations corporelles (nettes)	65 883,61	Subventions non transférables	6 216,70
Immobilisations financières	21,55	Droits de l'affectant, du concédant, de l'affermement et du remettant	
TOTAL ACTIF IMMOBILISE	66 015,55	Autres fonds propres	
Stocks		TOTAL FONDS PROPRES	61 137,60
Créances	728,04	PROVISIONS POUR RISQUES ET CHARGES	8,50
Valeurs mobilières de placement		Dettes financières à long terme	6 107,34
Disponibilités	1 358,90	Fournisseurs ⁽²⁾	754,36
Autres actifs circulant		Autres dettes à court terme	114,08
TOTAL ACTIF CIRCULANT	2 086,94	Total dettes à court terme	868,45
Comptes de régularisations	19,43	TOTAL DETTES	6 975,79
		Comptes de régularisations	0,03
TOTAL ACTIF	68 121,91	TOTAL PASSIF	68 121,91

(1) Déduction faite des amortissements et provisions

(2) Y compris mandats émis pendant la journée complémentaire et réglés sur l'exercice 2023

BILAN (en Euros)

36500 - OSTWALD

Exercice 2022

ACTIF		Exercice 2022			Exercice 2021
		BRUT	AMORTISSEMENTS ET PROVISIONS	NET	NET
ACTIF IMMOBILISE	Subventions d'équipement versées	70 545,00	50 602,00	19 943,00	27 406,00
	Autres immobilisations incorporelles	352 053,12	261 603,59	90 449,53	105 545,48
	Immobilisations incorporelles en cours				
	Terrains en toute propriété	6 689 214,20	248 421,68	6 440 792,52	6 481 546,95
	Constructions en toute propriété	12 494 613,57		12 494 613,57	11 885 021,51
	Construction sur sol autrui en tte prop				
	Réseaux installations voirie rés divers	3 780 260,18		3 780 260,18	3 654 334,38
	Collections et oeuvres d'art				
	Autres immobilisations corporelles	4 550 398,36	2 557 982,19	1 992 416,17	1 901 808,68
	Immobilisations corporelles en cours	41 174 964,49		41 174 964,49	40 200 276,70
	Immo affect à service non personnalisé				
	Immo en concess afferm à dispo immo aff	563,02		563,02	563,02
	Terrains reçus au titre de mise à dispo				
	Construc reçues au titre mise à dispo				
	Construction sur sol autrui mise à dispo				
	Réseaux installations voirie rés divers				
	Collections et oeuvres d'art				
Autres immobilisations corporelles					
	MONTANT A REPORTER	69 112 611,94	3 118 609,46	65 994 002,48	64 256 502,72

BILAN (en Euros)

36500 - OSTWALD

Exercice 2022

ACTIF		Exercice 2022			Exercice 2021
		BRUT	AMORTISSEMENTS ET PROVISIONS	NET	NET
ACTIF IMMOBILISE SUITE	REPORT	69 112 611,94	3 118 609,46	65 994 002,48	64 256 502,72
	Terrains recus au titre d'affectation				
	Construct reçues au titre d'affectation				
	Construc sol d'autrui au titre affectat				
	Réseaux installations voirie rés divers				
	Collections et oeuvres d'art				
	Autres immobilisations corporelles				
	Participations et créances rattachées	12 591,69		12 591,69	12 591,69
	Autres titres immobilisés	2 236,00		2 236,00	2 236,00
	Prêts				
	Avances en garanties d'emprunt				
Autres créances	6 719,01		6 719,01	6 719,01	
ACTIF IMMOBILISE TOTAL I		69 134 158,64	3 118 609,46	66 015 549,18	64 278 049,42

BILAN (en Euros)

36500 - OSTWALD

Exercice 2022

ACTIF		Exercice 2022			Exercice 2021
		BRUT	AMORTISSEMENTS ET PROVISIONS	NET	NET
ACTIF CIRCULANT	Terrains				
	Production autre que terrains				
	Autres stocks				
	Redevables et comptes rattachés	231 645,07		231 645,07	247 806,82
	Créanc irrécouv adm par juge des cptes				
	Créances sur l'Etat et collec publiques	252 219,00		252 219,00	173 198,15
	Créances sur BA CCAS et CDE rattachées	195 630,04		195 630,04	311 019,83
	Opérations pour le compte de tiers				
	Autres créances	48 541,75		48 541,75	57 082,20
	Valeurs mobilières de placement				
	Disponibilités	1 358 899,93		1 358 899,93	2 789 343,57
	Avances de trésorerie				
Charges constatées d'avance					
ACTIF CIRCULANT TOTAL II		2 086 935,79		2 086 935,79	3 578 450,57

BILAN (en Euros)

36500 - OSTWALD

Exercice 2022

ACTIF		Exercice 2022			Exercice 2021
		BRUT	AMORTISSEMENTS ET PROVISIONS	NET	NET
COMPTES DE REGULARISATION	Charges à répartir sur plusieurs exer	19 250,00		19 250,00	28 875,00
	Primes de remboursement des obligations				
	Dépenses à classer ou à régulariser	177,74		177,74	71,46
	Ecart de conversion - Actif				
	COMPTES DE REGULARISATION TOTAL III	19 427,74		19 427,74	28 946,46
	TOTAL GENERAL (I + II + III)	71 240 522,17	3 118 609,46	68 121 912,71	67 885 446,45

BILAN (en Euros)

36500 - OSTWALD

Exercice 2022

PASSIF		Exercice 2022	Exercice 2021
FONDS PROPRES	Dotations	6 136 462,83	6 136 462,83
	Mise à disposition chez le bénéficiaire		
	Affectation par collec de rattachement		
	Réserves	24 312 811,57	24 312 811,57
	Neutra amortis subv equip versees		
	Report à nouveau	1 908 749,53	28 960,03
	Résultat de l'exercice	1 498 549,91	1 879 789,50
	Subventions transférables		
	Différences sur réalisations d'immob	12 149 316,49	12 149 316,49
	Fonds globalisés	8 915 007,68	8 669 894,57
	Subventions non transférables	6 216 699,45	6 173 768,45
Droits de l'affectant			
FONDS PROPRES TOTAL I	61 137 597,46	59 351 003,44	

BILAN (en Euros)

36500 - OSTWALD

Exercice 2022

PASSIF		Exercice 2022	Exercice 2021
PROVISIONS POUR RISQUES ET CHARGES	Provisions pour risques	8 500,00	11 000,00
	Provisions pour charges		
	PROVISIONS POUR RISQUE ET CHARGES TOTAL II	8 500,00	11 000,00

BILAN (en Euros)

36500 - OSTWALD

Exercice 2022

PASSIF		Exercice 2022	Exercice 2021
DETTES	Emprunts obligataires		
	Emprunts auprès des étab de crédits	6 095 458,75	7 003 861,83
	Emprunts et dettes financières divers	11 878,80	11 678,80
	Crédits et lignes de trésorerie		1 250 000,00
	Fournisseurs et comptes rattachés	479 300,24	242 365,67
	Dettes fiscales et sociales	20 531,88	29,00
	Dettes envers l'Etat et les collec publ	769,86	
	Dettes envers BA CCAS et CDE rattachées		
	Opérations pour le compte de tiers		
	Autres dettes	92 781,81	2 315,33
	Fournisseurs d'immobilisations	275 064,29	12 243,30
	Produits constatés d'avance		
DETTES TOTAL III	6 975 785,63	8 522 493,93	

BILAN (en Euros)

36500 - OSTWALD

Exercice 2022

PASSIF		Exercice 2022	Exercice 2021
COMPTES DE REGULARISATION	Recettes à classer ou à régulariser	29,62	949,08
	Ecart de conversion - Passif		
	COMPTES DE REGULARISATION TOTAL IV	29,62	949,08
	TOTAL GENERAL (I + II + III + IV)	68 121 912,71	67 885 446,45

Compte de Résultat Synthétique

En Milliers d'Euros

36500 - OSTWALD

Exercice 2022

POSTES	Exercice 2022	Exercice 2021
Impôts et taxes perçus	7 267,33	7 155,38
Dotations et subventions reçues	1 823,28	1 820,85
Produits des services	753,73	601,37
Autres produits	118,42	71,09
Transfert de charges		
Produits courants non financiers	9 962,76	9 648,68
Traitements, salaires, charges sociales	4 548,68	4 263,00
Achats et charges externes	2 538,23	2 037,27
Participations et interventions	217,12	150,58
Dotations aux amortissements et provisions	304,07	286,36
Autres charges	727,99	800,39
Charges courantes non financières	8 336,09	7 537,60
RESULTAT COURANT NON FINANCIER	1 626,67	2 111,07
Produits courants financiers	0,03	
Charges courantes financières	189,64	225,95
RESULTAT COURANT FINANCIER	-189,61	-225,95
RESULTAT COURANT	1 437,06	1 885,13
Produits exceptionnels	66,44	1 991,32
Charges exceptionnelles	4,95	1 996,66
RESULTAT EXCEPTIONNEL	61,49	-5,34
IMPOTS SUR LES BENEFICES		
RESULTAT DE L'EXERCICE	1 498,55	1 879,79

COMPTE DE RESULTAT 2022

36500 - OSTWALD

Exercice 2022

POSTES	Exercice 2022	Exercice 2021
PRODUITS COURANTS NON FINANCIERS		
Impôts locaux	6 344 972,00	6 094 699,00
Autres impôts et taxes	922 358,55	1 060 676,62
Produits services, domaine et ventes div	753 728,23	601 366,10
Production stockée		
Production immobilisée		
Reprise sur amortissements et provisions		
Transferts de charges		
Autres produits	118 418,19	71 088,99
Dotations de l'Etat	1 480 175,26	1 452 624,82
Subventions et participations	267 447,30	310 471,05
Autres attributions (péréquat, compensa)	75 659,13	57 752,00
TOTAL I	9 962 758,66	9 648 678,58
CHARGES COURANTES NON FINANCIERES		
Traitements et salaires	3 139 789,00	2 917 339,66
Charges sociales	1 408 888,60	1 345 659,92
Achats et charges externes	2 538 226,25	2 037 273,91
Impôts et taxes	184 182,39	174 732,49
Dotations amortissements des immob	304 069,95	286 357,73
Dot amort sur charges à répartir		

COMPTE DE RESULTAT 2022

36500 - OSTWALD

Exercice 2022

POSTES	Exercice 2022	Exercice 2021
Dotations aux provisions		
Autres charges	543 810,47	625 659,89
Contingents et participations		
Subventions	217 120,27	150 580,71
TOTAL II	8 336 086,93	7 537 604,31
A - RESULTAT COURANT NON FINANCIER (I-II)	1 626 671,73	2 111 074,27
PRODUITS COURANTS FINANCIERS		
Valeurs mob et créances de l'actif immo		
Autres intérêts et produits assimilés	33,90	0,17
Gains de change		
Produit net sur cessions de VMP		
Reprises sur provisions		
Transferts de charges		
TOTAL III	33,90	0,17
CHARGES COURANTES FINANCIERES		
Intérêts et charges assimilées	180 018,40	216 321,41
Pertes de change		
Charges nettes sur cessions de VMP		
Dotations aux amort et aux provisions	9 625,00	9 625,00
TOTAL IV	189 643,40	225 946,41

COMPTE DE RESULTAT 2022

36500 - OSTWALD

Exercice 2022

POSTES	Exercice 2022	Exercice 2021
B - RESULTAT COURANT FINANCIER (III-IV)	-189 609,50	-225 946,24
A + B - RESULTAT COURANT	1 437 062,23	1 885 128,03
PRODUITS EXCEPTIONNELS		
Produits except op gestion : Subventions		
Prod exception gestion : Autres opér	3 642,20	767,67
Produits des cessions d'immobilisations		1 965 852,00
Diff réalis(négatives)repr cpte résultat		20 750,89
Neutralisation des amortissements		
Prod exception capital : Autres opér	60 295,80	1 948,98
Reprises sur provisions	2 500,00	2 000,00
Transferts de charges		
TOTAL V	66 438,00	1 991 319,54
CHARGES EXCEPTIONNELLES		
Charg except op gestion : subventions		
Charg excep op gestion-Autres opérations	2 044,41	9 858,18
Valeur comptable des immo cédées		835 368,78
Diff réalis(positives)transf à investist		1 151 234,11
Charg excep op capital-Autres opérations	2 905,91	197,00
Dotations aux amort et aux provisions		
TOTAL VI	4 950,32	1 996 658,07

COMPTE DE RESULTAT 2022

36500 - OSTWALD

Exercice 2022

POSTES	Exercice 2022	Exercice 2021
C - RESULTAT EXCEPTIONNEL (V-VI)	61 487,68	-5 338,53
TOTAL DES PRODUITS (I+III+V)	10 029 230,56	11 639 998,29
TOTAL DES CHARGES (II+IV+VI)	8 530 680,65	9 760 208,79
RESULTAT DE L'EXERCICE	1 498 549,91	1 879 789,50

Opérations Compte de Tiers

36500 - OSTWALD

Exercice 2022

Situation des opérations pour le compte de tiers soldées au 31/12/2022

Opérations pour le compte de tiers	Balance d'entrée		Dépenses de l'année	Recettes de l'année	Balance de sortie	
	Solde débiteur	Solde créditeur			Solde débiteur	Solde créditeur

Opérations Compte de Tiers

36500 - OSTWALD

Exercice 2022

Situation des opérations pour le compte de tiers non soldées au 31/12/2022

Opérations pour le compte de tiers	Balance d'entrée		Dépenses de l'année	Recettes de l'année	Balance de sortie	
	Solde débiteur	Solde créditeur			Solde débiteur	Solde créditeur

Résultats budgétaires de l'exercice

36500 - OSTWALD

Exercice 2022

	SECTION D'INVESTISSEMENT	SECTION DE FONCTIONNEMENT	TOTAL DES SECTIONS
RECETTES			
Prévisions budgétaires totales (a)	4 210 503,17	12 494 465,97	16 704 969,14
Titres de recette émis (b)	602 339,06	10 565 908,20	11 168 247,26
Réductions de titres (c)		96 521,46	96 521,46
Recettes nettes (d = b - c)	602 339,06	10 469 386,74	11 071 725,80
DEPENSES			
Autorisations budgétaires totales (e)	4 210 503,17	12 494 465,97	16 704 969,14
Mandats émis (f)	2 975 604,82	9 209 324,95	12 184 929,77
Annulations de mandats (g)	3 313,00	238 488,12	241 801,12
Depenses nettes (h = f - g)	2 972 291,82	8 970 836,83	11 943 128,65
RESULTAT DE L'EXERCICE			
(d - h) Excédent		1 498 549,91	
(h - d) Déficit	2 369 952,76		871 402,85

Résultats d'exécution du budget principal et des budgets des services non personnalisés

36500 - OSTWALD

Exercice 2022

	RESULTAT A LA CLOTURE DE L'EXERCICE PRECEDENT : 2021	PART AFFECTEE A L'INVESTISSEMENT : EXERCICE 2022	RESULTAT DE L'EXERCICE 2022	TRANSFERT OU INTEGRATION DE RESULTATS PAR OPERATION D'ORDRE NON BUDGETAIRE	RESULTAT DE CLOTURE DE L'EXERCICE 2022
I - Budget principal					
Investissement	161 870,12		-2 369 952,76		-2 208 082,64
Fonctionnement	1 908 749,53		1 498 549,91		3 407 299,44
TOTAL I	2 070 619,65		-871 402,85		1 199 216,80
II - Budgets des services à caractère administratif 36581-OSTWALD POLE DE L ENFANCE -					
Investissement					
Fonctionnement	-276 025,76		70 030,84		-205 994,92
Sous-Total	-276 025,76		70 030,84		-205 994,92
TOTAL II	-276 025,76		70 030,84		-205 994,92
III - Budgets des services à caractère industriel et commercial					
TOTAL III					
TOTAL I + II + III	1 794 593,89		-801 372,01		993 221,88

Etat Consommation des Crédits

Section D'INVESTISSEMENT
DEPENSES

36500 - OSTWALD

Exercice 2022

N° chapitre ou article (selon le niveau de vote)	Intitulé	Budget Primitif 1	Décision Modificative 2	Total prévisions 3 = 1 + 2	Emissions 4	Annulations 5	Dépenses nettes 6 = 4 - 5	Solde prévisions/ réalisations 7 = 3 - 6
16	Emprunts et dettes assimilées	928 900,00		928 900,00	928 222,11		928 222,11	677,89
21	Immobilisations corporelles				3 313,00	3 313,00		
SOUS-TOTAL	CHAPITRES REELS VOTES SANS OPERATIONS	928 900,00		928 900,00	931 535,11	3 313,00	928 222,11	677,89
Opération n° 104	Opération d'équipement n° 104	356 674,48	45 000,00	401 674,48	107 135,55		107 135,55	294 538,93
Opération n° 105	Opération d'équipement n° 105	70 000,00		70 000,00				70 000,00
Opération n° 113	Opération d'équipement n° 113	5 000,23		5 000,23	610,00		610,00	4 390,23
Opération n° 132	Opération d'équipement n° 132	497 958,97		497 958,97	406 233,12		406 233,12	91 725,85
Opération n° 134	Opération d'équipement n° 134	50 965,00		50 965,00	41 806,35		41 806,35	9 158,65
Opération n° 143	Opération d'équipement n° 143	10 000,00	-10 000,00					
Opération n° 152	Opération d'équipement n° 152	12 970,40		12 970,40	7 408,47		7 408,47	5 561,93
Opération n° 155	Opération d'équipement n° 155	20 000,00	-20 000,00					
Opération n° 175	Opération d'équipement n° 175	45 000,00		45 000,00				45 000,00
Opération n° 181	Opération d'équipement n° 181	3 500,00		3 500,00	2 804,40		2 804,40	695,60
Opération n° 185	Opération d'équipement n° 185	10 752,00		10 752,00	10 752,00		10 752,00	
Opération n° 188	Opération d'équipement n° 188	45 000,00		45 000,00	8 563,75		8 563,75	36 436,25
Opération n° 19	Opération d'équipement n° 19	191 323,77	30 000,00	221 323,77	149 670,87		149 670,87	71 652,90
Opération n° 196	Opération d'équipement n° 196	19 200,00		19 200,00	17 457,34		17 457,34	1 742,66
Opération n° 199	Opération d'équipement n° 199	50 000,00		50 000,00				50 000,00
Opération n° 206	Opération d'équipement n° 206	6 653,92		6 653,92				6 653,92
Opération n° 209	Opération d'équipement n° 209	10 000,00	-5 000,00	5 000,00	700,00		700,00	4 300,00

Etat Consommation des Crédits

Section D'INVESTISSEMENT
DEPENSES

36500 - OSTWALD

Exercice 2022

N° chapitre ou article (selon le niveau de vote)	Intitulé	Budget Primitif 1	Décision Modificative 2	Total prévisions 3 = 1 + 2	Emissions 4	Annulations 5	Dépenses nettes 6 = 4 - 5	Solde prévisions/ réalisations 7 = 3 - 6
Opération n° 21	Opération d'équipement n° 21	161 179,81	29 000,00	190 179,81	93 853,75		93 853,75	96 326,06
Opération n° 210	Opération d'équipement n° 210	650 400,00		650 400,00	650 400,00		650 400,00	
Opération n° 211	Opération d'équipement n° 211	30 000,00		30 000,00				30 000,00
Opération n° 212	Opération d'équipement n° 212	2 527,12		2 527,12	1 406,18		1 406,18	1 120,94
Opération n° 215	Opération d'équipement n° 215	80 000,00	-80 000,00					
Opération n° 216	Opération d'équipement n° 216	40 000,00		40 000,00				40 000,00
Opération n° 217	Opération d'équipement n° 217	50 000,00		50 000,00	21 958,16		21 958,16	28 041,84
Opération n° 218	Opération d'équipement n° 218		5 000,00	5 000,00	3 313,00		3 313,00	1 687,00
Opération n° 34	Opération d'équipement n° 34	40 095,20	-7 000,00	33 095,20	28 738,50		28 738,50	4 356,70
Opération n° 35	Opération d'équipement n° 35	5 000,00		5 000,00				5 000,00
Opération n° 75	Opération d'équipement n° 75	41 355,76		41 355,76	39 497,98		39 497,98	1 857,78
Opération n° 76	Opération d'équipement n° 76	282 000,00		282 000,00	281 522,86		281 522,86	477,14
Opération n° 77	Opération d'équipement n° 77	340 000,00		340 000,00	125 925,80		125 925,80	214 074,20
Opération n° 888	Opération d'équipement n° 888	100 000,00	-73 000,00	27 000,00				27 000,00
Opération n° 999	Opération d'équipement n° 999	39 046,51	90 000,00	129 046,51	41 811,63		41 811,63	87 234,88
SOUS-TOTAL	CHAPITRES REELS VOTES PAR OPERATION	3 266 603,17	4 000,00	3 270 603,17	2 041 569,71		2 041 569,71	1 229 033,46
TOTAL	DEPENSES REELLES D'INVESTISSEMENT	4 195 503,17	4 000,00	4 199 503,17	2 973 104,82	3 313,00	2 969 791,82	1 229 711,35
040	Opérations d'ordre de transfert entre sections	11 000,00		11 000,00	2 500,00		2 500,00	8 500,00
TOTAL	DEPENSES D'ORDRE D'INVESTISSEMENT	11 000,00		11 000,00	2 500,00		2 500,00	8 500,00
TOTAL GENERAL		4 206 503,17	4 000,00	4 210 503,17	2 975 604,82	3 313,00	2 972 291,82	1 238 211,35

Etat Consommation des Crédits

Section D'INVESTISSEMENT
RECETTES

36500 - OSTWALD

Exercice 2022

N° chapitre ou article (selon le niveau de vote)	Intitulé	Budget Primitif 1	Décision Modificative 2	Total prévisions 3 = 1 + 2	Emissions 4	Annulations 5	Recettes nettes 6 = 4 - 5	Solde prévisions/ réalisations 7 = 3 - 6
10	Dotations fonds divers et réserves	120 000,00	129 000,00	249 000,00	245 113,11		245 113,11	3 886,89
13	Subventions d'investissement	301 775,00		301 775,00	42 931,00		42 931,00	258 844,00
16	Emprunts et dettes assimilées	1 000,00		1 000,00	600,00		600,00	400,00
024	Produits de cessions (recettes)	100 000,00		100 000,00				100 000,00
SOUS-TOTAL	CHAPITRES REELS VOTES SANS OPERATIONS	522 775,00	129 000,00	651 775,00	288 644,11		288 644,11	363 130,89
TOTAL	RECETTES REELLES D'INVESTISSEMENT	522 775,00	129 000,00	651 775,00	288 644,11		288 644,11	363 130,89
021	Virement de la section de fonctionnement (section d'investissement)	3 207 933,05	-125 000,00	3 082 933,05				3 082 933,05
040	Opérations d'ordre de transfert entre sections	313 925,00		313 925,00	313 694,95		313 694,95	230,05
TOTAL	RECETTES D'ORDRE D'INVESTISSEMENT	3 521 858,05	-125 000,00	3 396 858,05	313 694,95		313 694,95	3 083 163,10
001	Solde d'exécution de la section d'investissement reporté	161 870,12		161 870,12				161 870,12
TOTAL GENERAL		4 206 503,17	4 000,00	4 210 503,17	602 339,06		602 339,06	3 608 164,11

Etat Consommation des Crédits

Section DE FONCTIONNEMENT
DEPENSES

36500 - OSTWALD

Exercice 2022

N° chapitre ou article (selon le niveau de vote)	Intitulé	Budget Primitif 1	Décision Modificative 2	Total prévisions 3 = 1 + 2	Emissions 4	Annulations 5	Dépenses nettes 6 = 4 - 5	Solde prévisions/ réalisations 7 = 3 - 6
011	Charges à caractère général	2 468 051,73	416 000,00	2 884 051,73	2 773 960,39	196 020,17	2 577 940,22	306 111,51
012	Charges de personnel et frais assimilés	4 715 700,00	185 000,00	4 900 700,00	4 896 643,16	1 506,96	4 895 136,20	5 563,80
014	Atténuations de produits	242 694,00	-4 000,00	238 694,00	238 166,00		238 166,00	528,00
65	Autres charges de gestion courante	850 062,19		850 062,19	776 049,49	15 118,75	760 930,74	89 131,45
66	Charges financières	194 100,00		194 100,00	205 860,64	25 842,24	180 018,40	14 081,60
67	Charges exceptionnelles	30 000,00		30 000,00	4 950,32		4 950,32	25 049,68
TOTAL	DEPENSES REELLES DE FONCTIONNEMENT	8 500 607,92	597 000,00	9 097 607,92	8 895 630,00	238 488,12	8 657 141,88	440 466,04
023	Virement à la section d'investissement (section de fonctionnement)	3 207 933,05	-125 000,00	3 082 933,05				3 082 933,05
042	Opérations d'ordre de transfert entre sections	313 925,00		313 925,00	313 694,95		313 694,95	230,05
TOTAL	DEPENSES D'ORDRE DE FONCTIONNEMENT	3 521 858,05	-125 000,00	3 396 858,05	313 694,95		313 694,95	3 083 163,10
TOTAL GENERAL		12 022 465,97	472 000,00	12 494 465,97	9 209 324,95	238 488,12	8 970 836,83	3 523 629,14

Etat Consommation des Crédits

Section DE FONCTIONNEMENT
RECETTES

36500 - OSTWALD

Exercice 2022

N° chapitre ou article (selon le niveau de vote)	Intitulé	Budget Primitif 1	Décision Modificative 2	Total prévisions 3 = 1 + 2	Emissions 4	Annulations 5	Recettes nettes 6 = 4 - 5	Solde prévisions/ réalisations 7 = 3 - 6
013	Atténuations de charges	115 773,50	98 000,00	213 773,50	251 027,18	49 037,00	201 990,18	11 783,32
70	Produits des services, du domaine et ventes diverses	765 078,94	45 000,00	810 078,94	786 407,06	32 678,83	753 728,23	56 350,71
73	Impôts et taxes	7 487 144,00	140 000,00	7 627 144,00	7 506 657,81	1 161,26	7 505 496,55	121 647,45
74	Dotations et participations	1 654 885,00	96 300,00	1 751 185,00	1 836 121,69	12 840,00	1 823 281,69	-72 096,69
75	Autres produits de gestion courante	73 335,00	37 000,00	110 335,00	119 114,36	696,17	118 418,19	-8 083,19
76	Produits financiers				33,90		33,90	-33,90
77	Produits exceptionnels	6 500,00	55 700,00	62 200,00	64 046,20	108,20	63 938,00	-1 738,00
TOTAL	RECETTES REELLES DE FONCTIONNEMENT	10 102 716,44	472 000,00	10 574 716,44	10 563 408,20	96 521,46	10 466 886,74	107 829,70
75	Autres produits de gestion courante							
042	Opérations d'ordre de transfert entre sections	11 000,00		11 000,00	2 500,00		2 500,00	8 500,00
TOTAL	RECETTES D'ORDRE DE FONCTIONNEMENT	11 000,00		11 000,00	2 500,00		2 500,00	8 500,00
002	Résultat de fonctionnement reporté	1 908 749,53		1 908 749,53				1 908 749,53
TOTAL GENERAL		12 022 465,97	472 000,00	12 494 465,97	10 565 908,20	96 521,46	10 469 386,74	2 025 079,23

Etat de réalisation des opérations

Section D'INVESTISSEMENT
DEPENSES

36500 - OSTWALD

Exercice 2022

N° articles puis totalisation au chapitre	Intitulé	Emissions 1	Annulations 2	Dépenses nettes 3 = 1 - 2
1641	Emprunts en euros	927 822,11		927 822,11
165	Dépôts et cautionnements reçus	400,00		400,00
SOUS-TOTAL CHAPITRE 16	Emprunts et dettes assimilées	928 222,11		928 222,11
2188	Autres immobilisations corporelles	3 313,00	3 313,00	
SOUS-TOTAL CHAPITRE 21	Immobilisations corporelles	3 313,00	3 313,00	
SOUS-TOTAL	CHAPITRES REELS VOTES SANS OPERATIONS	931 535,11	3 313,00	928 222,11
Opération n° 2031104	Frais d'études	9 900,00		9 900,00
Opération n° 21312104	Batiments scolaires	97 235,55		97 235,55
SOUS-TOTAL OPERATION n° 104	Opération d'équipement n° 104	107 135,55		107 135,55
Opération n° 2183113	Matériel de bureau et matériel informatique	610,00		610,00
SOUS-TOTAL OPERATION n° 113	Opération d'équipement n° 113	610,00		610,00
Opération n° 21311132	Hôtel de ville	393 627,12		393 627,12
Opération n° 2181132	Installations générales agencements et aménagements divers	12 606,00		12 606,00
SOUS-TOTAL OPERATION n° 132	Opération d'équipement n° 132	406 233,12		406 233,12
Opération n° 21318134	Autres batiments publics	39 738,42		39 738,42
Opération n° 2183134	Matériel de bureau et matériel informatique	374,22		374,22
Opération n° 2188134	Autres immobilisations corporelles	1 693,71		1 693,71
SOUS-TOTAL OPERATION n° 134	Opération d'équipement n° 134	41 806,35		41 806,35
Opération n° 2188152	Autres immobilisations corporelles	7 408,47		7 408,47
SOUS-TOTAL OPERATION n° 152	Opération d'équipement n° 152	7 408,47		7 408,47
Opération n° 2184181	Mobilier	2 804,40		2 804,40
SOUS-TOTAL OPERATION n° 181	Opération d'équipement n° 181	2 804,40		2 804,40
Opération n° 21318185	Autres batiments publics	10 752,00		10 752,00
SOUS-TOTAL OPERATION n° 185	Opération d'équipement n° 185	10 752,00		10 752,00

Etat de réalisation des opérations

Section D'INVESTISSEMENT
DEPENSES

36500 - OSTWALD

Exercice 2022

N° articles puis totalisation au chapitre	Intitulé	Emissions 1	Annulations 2	Dépenses nettes 3 = 1 - 2
Opération n° 21318188	Autres batiments publics	8 563,75		8 563,75
SOUS-TOTAL OPERATION n° 188	Opération d'équipement n° 188	8 563,75		8 563,75
Opération n° 218319	Matériel de bureau et matériel informatique	40 518,60		40 518,60
Opération n° 218419	Mobilier	3 129,03		3 129,03
Opération n° 218819	Autres immobilisations corporelles	106 023,24		106 023,24
SOUS-TOTAL OPERATION n° 19	Opération d'équipement n° 19	149 670,87		149 670,87
Opération n° 21318196	Autres batiments publics	2 750,30		2 750,30
Opération n° 2183196	Matériel de bureau et matériel informatique	4 935,00		4 935,00
Opération n° 2184196	Mobilier	207,47		207,47
Opération n° 2188196	Autres immobilisations corporelles	9 564,57		9 564,57
SOUS-TOTAL OPERATION n° 196	Opération d'équipement n° 196	17 457,34		17 457,34
Opération n° 20422209	Bâtiments et installations	700,00		700,00
SOUS-TOTAL OPERATION n° 209	Opération d'équipement n° 209	700,00		700,00
Opération n° 205121	Concessions et droits similaires	28 002,00		28 002,00
Opération n° 218321	Matériel de bureau et matériel informatique	35 942,08		35 942,08
Opération n° 218421	Mobilier	6 527,37		6 527,37
Opération n° 218821	Autres immobilisations corporelles	23 382,30		23 382,30
SOUS-TOTAL OPERATION n° 21	Opération d'équipement n° 21	93 853,75		93 853,75
Opération n° 238210	Avances et acomptes versés sur immobilisations corporelles	650 400,00		650 400,00
SOUS-TOTAL OPERATION n° 210	Opération d'équipement n° 210	650 400,00		650 400,00
Opération n° 2184212	Mobilier	278,18		278,18
Opération n° 2188212	Autres immobilisations corporelles	1 128,00		1 128,00
SOUS-TOTAL OPERATION n° 212	Opération d'équipement n° 212	1 406,18		1 406,18
Opération n° 21318217	Autres batiments publics	13 285,04		13 285,04

Etat de réalisation des opérations

Section D'INVESTISSEMENT
DEPENSES

36500 - OSTWALD

Exercice 2022

N° articles puis totalisation au chapitre	Intitulé	Emissions 1	Annulations 2	Dépenses nettes 3 = 1 - 2
Opération n° 2184217	Mobilier	8 673,12		8 673,12
SOUS-TOTAL OPERATION n° 217	Opération d'équipement n° 217	21 958,16		21 958,16
Opération n° 2188218	Autres immobilisations corporelles	3 313,00		3 313,00
SOUS-TOTAL OPERATION n° 218	Opération d'équipement n° 218	3 313,00		3 313,00
Opération n° 212834	Autres agencements et aménagements de terrains	23 643,30		23 643,30
Opération n° 2131634	Constructions - batiments publics - equipements de cimetiére	5 095,20		5 095,20
SOUS-TOTAL OPERATION n° 34	Opération d'équipement n° 34	28 738,50		28 738,50
Opération n° 231575	Installations matériels et outillage techniques	39 497,98		39 497,98
SOUS-TOTAL OPERATION n° 75	Opération d'équipement n° 75	39 497,98		39 497,98
Opération n° 23876	Avances et acomptes versés sur immobilisations corporelles	281 522,86		281 522,86
SOUS-TOTAL OPERATION n° 76	Opération d'équipement n° 76	281 522,86		281 522,86
Opération n° 2153877	Autres réseaux	125 925,80		125 925,80
SOUS-TOTAL OPERATION n° 77	Opération d'équipement n° 77	125 925,80		125 925,80
Opération n° 21318999	Autres batiments publics	38 544,68		38 544,68
Opération n° 2313999	Constructions	3 266,95		3 266,95
SOUS-TOTAL OPERATION n° 999	Opération d'équipement n° 999	41 811,63		41 811,63
SOUS-TOTAL	CHAPITRES REELS VOTES PAR OPERATION	2 041 569,71		2 041 569,71
TOTAL	DEPENSES REELLES D'INVESTISSEMENT	2 973 104,82	3 313,00	2 969 791,82
15112	Provisions pour litiges (budgétaires)	2 500,00		2 500,00
SOUS-TOTAL OPERATION n° 040	Opérations d'ordre de transfert entre sections	2 500,00		2 500,00
TOTAL	DEPENSES D'ORDRE D'INVESTISSEMENT	2 500,00		2 500,00
	TOTAL GENERAL DES DEPENSES D'INVESTISSEMENT	2 975 604,82	3 313,00	2 972 291,82

Etat de réalisation des opérations

Section D'INVESTISSEMENT
RECETTES

36500 - OSTWALD

Exercice 2022

N° articles puis totalisation au chapitre	Intitulé	Emissions 1	Annulations 2	Recettes nettes 3 = 1 - 2
10222	Fonds compensation taxe valeur ajoutée (FCTVA)	144 967,29		144 967,29
10226	Taxe daménagement	100 145,82		100 145,82
SOUS-TOTAL CHAPITRE 10	Dotations fonds divers et réserves	245 113,11		245 113,11
1321	Etat et Etablissements Nationaux	17 440,00		17 440,00
1328	Autres	25 491,00		25 491,00
SOUS-TOTAL CHAPITRE 13	Subventions d'investissement	42 931,00		42 931,00
165	Dépôts et cautionnements reçus	600,00		600,00
SOUS-TOTAL CHAPITRE 16	Emprunts et dettes assimilées	600,00		600,00
SOUS-TOTAL	CHAPITRES REELS VOTES SANS OPERATIONS	288 644,11		288 644,11
TOTAL	RECETTES REELLES D'INVESTISSEMENT	288 644,11		288 644,11
28031	Amortissements frais d'études	15 579,09		15 579,09
2804182	Bâtiments et installations	2 903,00		2 903,00
280422	Bâtiments et installations	5 260,00		5 260,00
28051	Concessions et droits similaires	37 418,86		37 418,86
28121	Amortissements plantations d'arbres et d'arbustes	131,71		131,71
28128	Amortissements autres agencements et aménagements de terrains	64 266,02		64 266,02
28181	Installations générales agencements et aménagements divers	2 793,86		2 793,86
28182	Matériel de transport	10 336,32		10 336,32
28183	Matériel de bureau et matériel informatique	65 298,29		65 298,29
28184	Mobilier	35 858,53		35 858,53
28188	Amortissements autres immobilisations corporelles	64 224,27		64 224,27
4817	Pénalités de renégociation de la dette	9 625,00		9 625,00
SOUS-TOTAL OPERATION n° 040	Opérations d'ordre de transfert entre sections	313 694,95		313 694,95
TOTAL	RECETTES D'ORDRE D'INVESTISSEMENT	313 694,95		313 694,95

Etat de réalisation des opérationsSection D'INVESTISSEMENT
RECETTES

36500 - OSTWALD

Exercice 2022

N° articles puis totalisation au chapitre	Intitulé	Emissions 1	Annulations 2	Recettes nettes 3 = 1 - 2
	TOTAL GENERAL DES RECETTES D'INVESTISSEMENT	602 339,06		602 339,06

Etat de réalisation des opérations

Section DE FONCTIONNEMENT
DEPENSES

36500 - OSTWALD

Exercice 2022

N° articles puis totalisation au chapitre	Intitulé	Emissions 1	Annulations 2	Dépenses nettes 3 = 1 - 2
60611	Achats non stockés de fournitures non stockables - eau et assainissement	28 301,16		28 301,16
60612	Achats non stockés de fournitures non stockables - énergie électricité	602 858,80	49 270,64	553 588,16
60613	Achats non stockés de fournitures non stockables - chauffage urbain	68 478,74	5 900,00	62 578,74
60621	Achats non stockés de combustibles	1 046,40		1 046,40
60622	Achats non stockés de carburants	9 789,41	350,00	9 439,41
60623	Achats non stockés d'alimentation	247 078,86	18 703,11	228 375,75
60628	Achats d'autres fournitures non stockées	770,73		770,73
60631	Achats non stockés de fournitures d'entretien	18 992,93		18 992,93
60632	Achats non stockés de fournitures de petit équipement	98 965,34	8 780,69	90 184,65
60633	Achats non stockés de fournitures de voirie	11 514,61	2 259,77	9 254,84
60636	Achats non stockés de vêtements de travail	8 043,04		8 043,04
6064	Achats non stockés de fournitures administratives	5 036,12	34,50	5 001,62
6067	Achats non stockés de fournitures scolaires	46 238,03	9 353,23	36 884,80
6068	Achats non stockés d'autres matières et fournitures	60 178,48	4 129,57	56 048,91
611	Contrats prestations de services	220 308,25	16 715,18	203 593,07
6132	Services extérieurs - locations immobilières	32 829,87	190,46	32 639,41
6135	Services extérieurs - locations mobilières	16 601,25	324,50	16 276,75
614	Services extérieurs - charges locatives et de copropriété	7 531,58		7 531,58
61521	Services extérieurs - entretien et réparations de terrains	106 789,20	473,52	106 315,68
615221	Bâtiments publics	140 031,95	8 319,55	131 712,40
615231	Voieries	55 835,73		55 835,73
615232	Réseaux	3 288,00	840,00	2 448,00
61524	Services extérieurs - entretien et réparations de bois et forêts	7 752,40		7 752,40
61551	Services extérieurs - entretien et réparations sur matériel roulant	25 908,77	1 323,18	24 585,59

Etat de réalisation des opérations

Section DE FONCTIONNEMENT
DEPENSES

36500 - OSTWALD

Exercice 2022

N° articles puis totalisation au chapitre	Intitulé	Emissions 1	Annulations 2	Dépenses nettes 3 = 1 - 2
61558	Services extérieurs - entretien et réparations sur autres biens mobiliers	36 436,79	1 567,15	34 869,64
6156	Services extérieurs - maintenance	84 594,07	6 341,35	78 252,72
6161	Multirisques	56 209,32		56 209,32
6168	Autres	12 337,86		12 337,86
617	Services extérieurs - études et recherches	5 184,00		5 184,00
6182	Services extérieurs - divers - documentation générale et technique	1 575,40		1 575,40
6184	Services extérieurs - divers - versements à des organismes de formation	6 861,01	1 510,00	5 351,01
6188	Services extérieurs - autres frais divers	47 856,87	3 346,70	44 510,17
6225	Indemnités au comptable et aux régisseurs	1 280,00		1 280,00
6226	Rémunération d'intermédiaires et honoraires - honoraires	35 529,12		35 529,12
6227	Rémunération d'intermédiaires et honoraires frais d'actes et de contentieux	2 500,00		2 500,00
6228	Rémunération d'intermédiaires et honoraires - divers	346 621,68	28 315,83	318 305,85
6231	Publicité publications relations publiques - annonces et insertions	12 285,89	1 965,00	10 320,89
6232	Publicité publications relations publiques - fêtes et cérémonies	8 354,75	534,00	7 820,75
6236	Publicité publications relations publiques - catalogues et imprimés	12 762,89	1 928,00	10 834,89
6237	Publicité publications relations publiques - publications	30 172,45	4 538,00	25 634,45
6248	Transports - divers	17 744,25	2 314,00	15 430,25
6251	Déplacements missions et réceptions - voyages et déplacements	2 942,81		2 942,81
6257	Déplacements missions et réceptions - réceptions	7 234,83	1 038,42	6 196,41
6261	Frais d'affranchissement	14 159,32	1 262,13	12 897,19
6262	Frais de télécommunications	39 383,99	1 735,60	37 648,39
627	Autres services extérieurs - services bancaires et assimilés	4 980,11	31,94	4 948,17
6281	Autres services extérieurs - concours divers (cotisations ...)	19 234,76	435,00	18 799,76
				62

N° articles puis totalisation au chapitre	Intitulé	Emissions 1	Annulations 2	Dépenses nettes 3 = 1 - 2
6282	Autres services extérieurs - frais gardiennage église forêts et bois communaux	351,12	351,12	

Etat de réalisation des opérations

Section DE FONCTIONNEMENT
DEPENSES

36500 - OSTWALD

Exercice 2022

N° articles puis totalisation au chapitre	Intitulé	Emissions 1	Annulations 2	Dépenses nettes 3 = 1 - 2
6283	Autres services extérieurs - frais de nettoyage des locaux	68 474,57	11 162,03	57 312,54
6284	Divers - redevances pour services rendus	26 786,18		26 786,18
63512	Impôts directs - taxes foncières	43 972,00	676,00	43 296,00
63513	Impôts directs - autres impôts locaux	2 428,00		2 428,00
637	Autres impôts taxes et versements assimilés sur rémunération autres organismes	1 536,70		1 536,70
SOUS-TOTAL CHAPITRE 011	Charges à caractère général	2 773 960,39	196 020,17	2 577 940,22
6218	Autre personnel extérieur au service	9 053,69	1 506,96	7 546,73
6331	Versement mobilité	52 681,21		52 681,21
6332	Cotisations versées au FNAL	13 172,35		13 172,35
6336	Cotisation au centre national et au centres de gestion fonction publique territoriale	63 267,21		63 267,21
6338	Autres impôts taxes et versements assimilés sur rémunération autres organismes	7 800,92		7 800,92
64111	Personnel titulaire - rémunération principale	2 239 939,03		2 239 939,03
64112	Personnel titulaire - nbi supplément familial et indemnité de résidence	56 389,31		56 389,31
64114	Personnel titulaire Indemnité inflation	7 100,00		7 100,00
64118	Personnel titulaire - autres indemnités	55 975,94		55 975,94
64131	Personnel non titulaire - rémunération	902 380,28		902 380,28
64134	Personnel non titulaire - Indemnité inflation	3 200,00		3 200,00
64171	Apprentis rémunérations	6 463,62		6 463,62
6451	Charges sécurité sociale et prévoyance cotisations à l'URSSAF	587 339,84		587 339,84
6453	Cotisations aux caisses de retraites	602 059,09		602 059,09
6454	Charges sécurité sociale et prévoyance cotisations aux ASSEDIC	32 942,73		32 942,73
6455	Charges sécurité sociale prévoyance-Cotis. p assurance du personnel	151 241,84		151 241,84
6456	Charges sécurité sociale et prévoyance versement F N C du supplément familial	2 981,00		2 981,00
				64

N° articles puis totalisation au chapitre	Intitulé	Emissions 1	Annulations 2	Dépenses nettes 3 = 1 - 2
6458	Charges sécurité sociale et prévoyance cotisations autres organismes sociaux	7 115,00		7 115,00

Etat de réalisation des opérations

Section DE FONCTIONNEMENT
DEPENSES

36500 - OSTWALD

Exercice 2022

N° articles puis totalisation au chapitre	Intitulé	Emissions 1	Annulations 2	Dépenses nettes 3 = 1 - 2
6475	Autres charges sociales - médecine du travail pharmacie	964,90		964,90
6478	Autres charges sociales diverses	83 120,20		83 120,20
6488	Autres charges de personnel	11 455,00		11 455,00
SOUS-TOTAL CHAPITRE 012	Charges de personnel et frais assimilés	4 896 643,16	1 506,96	4 895 136,20
739211	Attributions de compensation	224 694,00		224 694,00
739223	Fonds de péréquation des ressources communales et intercommunales	13 472,00		13 472,00
SOUS-TOTAL CHAPITRE 014	Atténuations de produits	238 166,00		238 166,00
6512	Droits d'utilisation Informatique en nuage	40 571,82		40 571,82
6518	Autres	22 143,23	1 088,25	21 054,98
6521	Déficit des budgets annexes à caractère administratif	276 025,76		276 025,76
6531	Indemnités des maires adjoints et conseillers	176 211,86	78,36	176 133,50
6532	Frais de mission des maires adjoints et conseillers	190,00	95,00	95,00
6533	Cotisations de retraite des maires adjoints et conseillers	20 470,43		20 470,43
6534	Cotisations de sécurité sociale des maires adjoints et conseillers	7 495,77		7 495,77
65372	Cotisations au fonds de financement de l'allocation de fin de mandat	361,25		361,25
657362	Centre communal d'actions sociales (CCAS)	70 000,00		70 000,00
6574	Subventions de fonctionnement aux associations et autres personnes de droit privé	160 977,41	13 857,14	147 120,27
658822	Aides	1 600,00		1 600,00
65888	Autres	1,96		1,96
SOUS-TOTAL CHAPITRE 65	Autres charges de gestion courante	776 049,49	15 118,75	760 930,74
66111	Intérêts réglés à l'échéance	181 233,27		181 233,27
66112	Intérêts - rattachement des icne	19 419,03	22 647,79	-3 228,76
6615	Charges d'intérêts des comptes courants et de dépôts créditeurs	5 208,34	3 194,45	2 013,89
SOUS-TOTAL CHAPITRE 66	Charges financières	205 860,64	25 842,24	180 018,40

Etat de réalisation des opérations

Section DE FONCTIONNEMENT
DEPENSES

36500 - OSTWALD

Exercice 2022

N° articles puis totalisation au chapitre	Intitulé	Emissions 1	Annulations 2	Dépenses nettes 3 = 1 - 2
6718	Charges exceptionnelles - autres charges exceptionnelles sur opérations de gestion	1 997,02		1 997,02
673	Charges exceptionnelles - titres annulés (sur exercices antérieurs)	47,39		47,39
678	Autres charges exceptionnelles	2 905,91		2 905,91
SOUS-TOTAL CHAPITRE 67	Charges exceptionnelles	4 950,32		4 950,32
TOTAL	DEPENSES REELLES DE FONCTIONNEMENT	8 895 630,00	238 488,12	8 657 141,88
6811	Dotations aux Amortissements immobilisations incorporelles et corporelles	304 069,95		304 069,95
6862	Dotations aux Amortissementss des charges financières à répartir	9 625,00		9 625,00
SOUS-TOTAL OPERATION n° 042	Opérations d'ordre de transfert entre sections	313 694,95		313 694,95
TOTAL	DEPENSES D'ORDRE DE FONCTIONNEMENT	313 694,95		313 694,95
	TOTAL GENERAL DES DEPENSES DE FONCTIONNEMENT	9 209 324,95	238 488,12	8 970 836,83

Etat de réalisation des opérations

Section DE FONCTIONNEMENT
RECETTES

36500 - OSTWALD

Exercice 2022

N° articles puis totalisation au chapitre	Intitulé	Emissions 1	Annulations 2	Recettes nettes 3 = 1 - 2
6419	Remboursements sur rémunérations du personnel	175 775,18	32 661,00	143 114,18
6479	Remboursements sur autres charges sociales	75 252,00	16 376,00	58 876,00
SOUS-TOTAL CHAPITRE 013	Atténuations de charges	251 027,18	49 037,00	201 990,18
7022	Ventes récoltes et produits forestiers - coupes de bois	4 553,68		4 553,68
70311	Utilisation du domaine - concession dans les cimetières (produit net)	29 130,00		29 130,00
70323	Utilisation domaine - redevance d'occupation du domaine public communal	5 840,70		5 840,70
70388	Utilisation du domaine - autres redevances et recettes diverses	2 895,03		2 895,03
7062	Prestation services redevances et droits services à caractère culturel	171 087,54	6 593,75	164 493,79
7067	Prestations services - redevances et droits services péri-scolaires et enseignement	230 373,30	15 732,65	214 640,65
70688	Prestations de services autres prestations de service	245 960,73	10 052,43	235 908,30
7083	Autres produits-locations diverses (autres qu'immeubles)	919,64		919,64
70841	Mise à disposition de personnel facturée aux budgets annexes régies municipales CCAS et caisse des écoles	42 208,38		42 208,38
70846	Mise à disposition de personnel facturée au GFP de rattachement	1 142,58		1 142,58
70878	Autres produits - remboursement de frais par d'autres redevables	37 150,48	300,00	36 850,48
7088	Autres produits d'activités annexes (abonnements et vente d'ouvrages..)	15 145,00		15 145,00
SOUS-TOTAL CHAPITRE 70	Produits des services, du domaine et ventes diverses	786 407,06	32 678,83	753 728,23
73111	Impôts directs locaux	6 343 775,00		6 343 775,00
7318	Impôts locaux - autres impôts locaux ou assimilés	1 197,00		1 197,00
73212	Dotation de solidarité communautaire	360 893,00		360 893,00
73221	FNGIR	2 635,00		2 635,00
7336	Taxes services publics et domaine - droits de place	2 834,40		2 834,40

N° articles puis totalisation au chapitre	Intitulé	Emissions 1	Annulations 2	Recettes nettes 3 = 1 - 2
7343	Taxes et participations liées à urbanisation et environnement - taxe sur pylones électriques	29 359,00		29 359,00
7351	Taxe sur la consommation finale d'électricité	241 371,87	1 161,26	240 210,61
7368	Taxes locale sur la publicité extérieure	89 946,00		89 946,00

Etat de réalisation des opérations

Section DE FONCTIONNEMENT
RECETTES

36500 - OSTWALD

Exercice 2022

N° articles puis totalisation au chapitre	Intitulé	Emissions 1	Annulations 2	Recettes nettes 3 = 1 - 2
7381	Taxe additionnelle aux droits de mutation ou à la taxe de publicité foncière	434 646,54		434 646,54
SOUS-TOTAL CHAPITRE 73	Impôts et taxes	7 506 657,81	1 161,26	7 505 496,55
7411	Dotation globale fonctionnement (DGF) dotation forfaitaire	1 041 394,00		1 041 394,00
74123	Dotation globale fonctionnement (DGF) de solidarité urbaine	372 336,00		372 336,00
74127	Dotation nationale de péréquation	54 695,00		54 695,00
744	FCTVA	11 750,26		11 750,26
74718	Autres participations de l'Etat	5 123,70		5 123,70
7472	Participations - Régions	19 880,00	12 000,00	7 880,00
7473	Participations - Départements	4 682,00		4 682,00
74751	Participations - GFP de rattachement	89 611,00		89 611,00
7478	Participations - autres organismes	160 150,60		160 150,60
74832	Attribution du fonds départemental de péréquation de la taxe professionnelle	5 265,13		5 265,13
74834	Etat compensation au titre des exonérations des taxes foncières	55 855,00		55 855,00
7484	Dotation de recensement	2 281,00		2 281,00
7488	Autres attributions et participations	13 098,00	840,00	12 258,00
SOUS-TOTAL CHAPITRE 74	Dotations et participations	1 836 121,69	12 840,00	1 823 281,69
752	Autres produits de gestion courante - revenus des immeubles	113 186,44	696,17	112 490,27
7588	Autres produits divers de gestion courante	5 927,92		5 927,92
SOUS-TOTAL CHAPITRE 75	Autres produits de gestion courante	119 114,36	696,17	118 418,19
7688	Autres	33,90		33,90
SOUS-TOTAL CHAPITRE 76	Produits financiers	33,90		33,90
7711	Produits exceptionnels sur opérations gestion - débits et pénalités perçus	2 000,00		2 000,00
7718	Autres produits exceptionnels sur opérations de gestion	1 297,92		1 297,92
773	Produits exceptionnels mandats annulés (exercices antérieurs) ou atteints par déchéance quadriennale	344,28		344,28

Etat de réalisation des opérations

Section DE FONCTIONNEMENT
RECETTES

36500 - OSTWALD

Exercice 2022

N° articles puis totalisation au chapitre	Intitulé	Emissions 1	Annulations 2	Recettes nettes 3 = 1 - 2
7788	Produits exceptionnels divers	60 404,00	108,20	60 295,80
SOUS-TOTAL CHAPITRE 77	Produits exceptionnels	64 046,20	108,20	63 938,00
TOTAL	RECETTES REELLES DE FONCTIONNEMENT	10 563 408,20	96 521,46	10 466 886,74
7875	Reprises sur provisions pour risques et charges exceptionnels	2 500,00		2 500,00
SOUS-TOTAL OPERATION n° 042	Opérations d'ordre de transfert entre sections	2 500,00		2 500,00
TOTAL	RECETTES D'ORDRE DE FONCTIONNEMENT	2 500,00		2 500,00
	TOTAL GENERAL DES RECETTES DE FONCTIONNEMENT	10 565 908,20	96 521,46	10 469 386,74

BALANCE REGLEMENTAIRE DES COMPTES DU GRAND LIVRE

Arrêtée à la date du 31/12/2022

36500 - OSTWALD

Exercice 2022

Numéro de Compte	Libellé de compte	Balance d'entrée		Opérations non-budgétaires		Opérations budgétaires		Totaux		Soldes	
		Débit	Crédit	Débit	Crédit	Débit	Crédit	Débit	Crédit	Débit	Crédit
1021	Dotation		6 130 706,36						6 130 706,36		6 130 706,36
10222	FCTVA		6 765 390,97				144 967,29		6 910 358,26		6 910 358,26
10223	TLE		1 025 878,96						1 025 878,96		1 025 878,96
10226	Taxe d'aménagement		864 822,52				100 145,82		964 968,34		964 968,34
10228	Autres fonds d'investissement		13 802,12						13 802,12		13 802,12
1022	Sous Total compte 1022		8 669 894,57				245 113,11		8 915 007,68		8 915 007,68
10251	Dons et legs en capital		5 756,47						5 756,47		5 756,47
1025	Sous Total compte 1025		5 756,47						5 756,47		5 756,47
102	Sous Total compte 102		14 806 357,40				245 113,11		15 051 470,51		15 051 470,51
1068	Excédit de fonctionnement capitalisé		24 312 811,57						24 312 811,57		24 312 811,57
106	Sous Total compte 106		24 312 811,57						24 312 811,57		24 312 811,57
10	Sous Total compte 10		39 119 168,97				245 113,11		39 364 282,08		39 364 282,08
110	Report à nouveau solde créditeur		28 960,03		1 879 789,50				1 908 749,53		1 908 749,53

BALANCE REGLEMENTAIRE DES COMPTES DU GRAND LIVRE

Arrêtée à la date du 31/12/2022

36500 - OSTWALD

Exercice 2022

Numéro de Compte	Libellé de compte	Balance d'entrée		Opérations non-budgétaires		Opérations budgétaires		Totaux		Soldes	
		Débit	Crédit	Débit	Crédit	Débit	Crédit	Débit	Crédit	Débit	Crédit
11	Sous Total compte 11		28 960,03		1 879 789,50				1 908 749,53		1 908 749,53
12	Résultat exercice excéd déficit		1 879 789,50	1 879 789,50				1 879 789,50	1 879 789,50		0,00
12	Sous Total compte 12		1 879 789,50	1 879 789,50				1 879 789,50	1 879 789,50		0,00
1321	Etat et EPN		421 294,19				17 440,00		438 734,19		438 734,19
1322	Région		380 628,00						380 628,00		380 628,00
1323	Dépt		2 583 926,75						2 583 926,75		2 583 926,75
13248	Autres communes		4 573,47						4 573,47		4 573,47
1324	Sous Total compte 1324		4 573,47						4 573,47		4 573,47
13258	Autres groupements		20 100,00						20 100,00		20 100,00
1325	Sous Total compte 1325		20 100,00						20 100,00		20 100,00
1326	Autres EPL		5 658,79						5 658,79		5 658,79
1328	Autres		1 787 435,80				25 491,00		1 812 926,80		1 812 926,80
132	Sous Total compte 132		5 203 617,00				42 931,00		5 246 548,00		5 246 548,00

BALANCE REGLEMENTAIRE DES COMPTES DU GRAND LIVRE

Arrêtée à la date du 31/12/2022

36500 - OSTWALD

Exercice 2022

Numéro de Compte	Libellé de compte	Balance d'entrée		Opérations non-budgétaires		Opérations budgétaires		Totaux		Soldes	
		Débit	Crédit	Débit	Crédit	Débit	Crédit	Débit	Crédit	Débit	Crédit
1341	Dotation d'équipement territoires ruraux		970 151,45						970 151,45		970 151,45
134	Sous Total compte 134		970 151,45						970 151,45		970 151,45
13	Sous Total compte 13		6 173 768,45				42 931,00		6 216 699,45		6 216 699,45
15112	Prov litiges (b)		11 000,00			2 500,00		2 500,00	11 000,00		8 500,00
1511	Sous Total compte 1511		11 000,00			2 500,00		2 500,00	11 000,00		8 500,00
151	Sous Total compte 151		11 000,00			2 500,00		2 500,00	11 000,00		8 500,00
15	Sous Total compte 15		11 000,00			2 500,00		2 500,00	11 000,00		8 500,00
1641	Emprunts en euros		7 003 861,83			927 822,11		927 822,11	7 003 861,83		6 076 039,72
164	Sous Total compte 164		7 003 861,83			927 822,11		927 822,11	7 003 861,83		6 076 039,72
165	Dép et caution reçus		11 678,80			400,00	600,00	400,00	12 278,80		11 878,80
16884	Ints courus sur emprunts éts financiers				19 419,03				19 419,03		19 419,03
1688	Sous Total compte 1688				19 419,03				19 419,03		19 419,03
168	Sous Total compte 168				19 419,03				19 419,03		19 419,03

BALANCE REGLEMENTAIRE DES COMPTES DU GRAND LIVRE

Arrêtée à la date du 31/12/2022

36500 - OSTWALD

Exercice 2022

Numéro de Compte	Libellé de compte	Balance d'entrée		Opérations non-budgétaires		Opérations budgétaires		Totaux		Soldes	
		Débit	Crédit	Débit	Crédit	Débit	Crédit	Débit	Crédit	Débit	Crédit
16	Sous Total compte 16		7 015 540,63		19 419,03	928 222,11	600,00	928 222,11	7 035 559,66		6 107 337,55
192	Plus ou moins-values cessions immo		10 968 994,45						10 968 994,45		10 968 994,45
193	Autres neutralisations et régularisation		1 180 322,04						1 180 322,04		1 180 322,04
19	Sous Total compte 19		12 149 316,49						12 149 316,49		12 149 316,49
	Total classe 1		66 377 544,07	1 879 789,50	1 899 208,53	930 722,11	288 644,11	2 810 511,61	68 565 396,71		65 754 885,10
2031	Frais d'études	113 355,49				9 900,00		123 255,49		123 255,49	
2033	Frais d'insertion	1 134,87						1 134,87		1 134,87	
203	Sous Total compte 203	114 490,36				9 900,00		124 390,36		124 390,36	
204182	Bâtiments et installations	43 545,00						43 545,00		43 545,00	
20418	Sous Total compte 20418	43 545,00						43 545,00		43 545,00	
2041	Sous Total compte 2041	43 545,00						43 545,00		43 545,00	
20422	Bâtiments et installations	26 300,00				700,00		27 000,00		27 000,00	
2042	Sous Total compte 2042	26 300,00				700,00		27 000,00		27 000,00	

BALANCE REGLEMENTAIRE DES COMPTES DU GRAND LIVRE

Arrêtée à la date du 31/12/2022

36500 - OSTWALD

Exercice 2022

Numéro de Compte	Libellé de compte	Balance d'entrée		Opérations non-budgétaires		Opérations budgétaires		Totaux		Soldes	
		Débit	Crédit	Débit	Crédit	Débit	Crédit	Débit	Crédit	Débit	Crédit
204	Sous Total compte 204	69 845,00				700,00		70 545,00		70 545,00	
2051	Concessions et droits similaires	199 660,76				28 002,00		227 662,76		227 662,76	
205	Sous Total compte 205	199 660,76				28 002,00		227 662,76		227 662,76	
20	Sous Total compte 20	383 996,12				38 602,00		422 598,12		422 598,12	
2111	Terrains nus	1 206 459,65						1 206 459,65		1 206 459,65	
2113	Terr aménagés autres que voirie	394,33						394,33		394,33	
2115	Terrains bâtis	2 376 966,03						2 376 966,03		2 376 966,03	
2117	Bois et forêts	945 378,24						945 378,24		945 378,24	
2118	Autres terrains	848 378,15						848 378,15		848 378,15	
211	Sous Total compte 211	5 377 576,40						5 377 576,40		5 377 576,40	
2121	Plantations d'arbres et d'arbustes	2 634,23						2 634,23		2 634,23	
2128	Autres agencet et améngt terrains	1 285 360,27				23 643,30		1 309 003,57		1 309 003,57	
212	Sous Total compte 212	1 287 994,50				23 643,30		1 311 637,80		1 311 637,80	

BALANCE REGLEMENTAIRE DES COMPTES DU GRAND LIVRE

Arrêtée à la date du 31/12/2022

36500 - OSTWALD

Exercice 2022

Numéro de Compte	Libellé de compte	Balance d'entrée		Opérations non-budgétaires		Opérations budgétaires		Totaux		Soldes	
		Débit	Crédit	Débit	Crédit	Débit	Crédit	Débit	Crédit	Débit	Crédit
21311	Hôtel de ville	2 219 978,65				393 627,12		2 613 605,77		2 613 605,77	
21312	Batiments scolaires	2 600 438,18				97 235,55		2 697 673,73		2 697 673,73	
21316	Construct-batiments publics-equipement					5 095,20		5 095,20		5 095,20	
21318	Autres batiments publics	6 733 306,75				113 634,19		6 846 940,94		6 846 940,94	
2131	Sous Total compte 2131	11 553 723,58				609 592,06		12 163 315,64		12 163 315,64	
2138	Autres constructions	331 297,93						331 297,93		331 297,93	
213	Sous Total compte 213	11 885 021,51				609 592,06		12 494 613,57		12 494 613,57	
2151	Réseaux de voirie	2 659 541,10						2 659 541,10		2 659 541,10	
2152	Installations de voirie	994 793,28						994 793,28		994 793,28	
21538	Autres réseaux					125 925,80		125 925,80		125 925,80	
2153	Sous Total compte 2153					125 925,80		125 925,80		125 925,80	
215	Sous Total compte 215	3 654 334,38				125 925,80		3 780 260,18		3 780 260,18	
2181	Instal gales agentct amngts divers	45 365,87				12 606,00		57 971,87		57 971,87	

BALANCE REGLEMENTAIRE DES COMPTES DU GRAND LIVRE

Arrêtée à la date du 31/12/2022

36500 - OSTWALD

Exercice 2022

Numéro de Compte	Libellé de compte	Balance d'entrée		Opérations non-budgétaires		Opérations budgétaires		Totaux		Soldes	
		Débit	Crédit	Débit	Crédit	Débit	Crédit	Débit	Crédit	Débit	Crédit
2182	Mat de transport	421 089,02						421 089,02		421 089,02	
2183	Mat bureau mat informatique	794 343,16				82 379,90		876 723,06		876 723,06	
2184	Mobilier	1 660 415,29				21 619,57		1 682 034,86		1 682 034,86	
2188	Autres immobilisations corporelles	1 372 347,27			12 281,01	155 826,29	3 313,00	1 528 173,56	15 594,01	1 512 579,55	
218	Sous Total compte 218	4 293 560,61			12 281,01	272 431,76	3 313,00	4 565 992,37	15 594,01	4 550 398,36	
21	Sous Total compte 21	26 498 487,40			12 281,01	1 031 592,92	3 313,00	27 530 080,32	15 594,01	27 514 486,31	
2312	Agencements et aménagements de terrains	2 263 518,06						2 263 518,06		2 263 518,06	
2313	Constructions	31 945 281,11				3 266,95		31 948 548,06		31 948 548,06	
2315	Instal mat outil techn	1 584 276,47				39 497,98		1 623 774,45		1 623 774,45	
2318	Autres immobilisat corporelles en cours	3 754 093,35						3 754 093,35		3 754 093,35	
231	Sous Total compte 231	39 547 168,99				42 764,93		39 589 933,92		39 589 933,92	
238	Avances acptes vers sur immob corpo	653 107,71				931 922,86		1 585 030,57		1 585 030,57	
23	Sous Total compte 23	40 200 276,70				974 687,79		41 174 964,49		41 174 964,49	

BALANCE REGLEMENTAIRE DES COMPTES DU GRAND LIVRE

Arrêtée à la date du 31/12/2022

36500 - OSTWALD

Exercice 2022

Numéro de Compte	Libellé de compte	Balance d'entrée		Opérations non-budgétaires		Opérations budgétaires		Totaux		Soldes	
		Débit	Crédit	Débit	Crédit	Débit	Crédit	Débit	Crédit	Débit	Crédit
248	Autres immobilisat mises en affectation	563,02						563,02		563,02	
24	Sous Total compte 24	563,02						563,02		563,02	
261	Titres de participation	12 591,69						12 591,69		12 591,69	
26	Sous Total compte 26	12 591,69						12 591,69		12 591,69	
271	Titres immob : droit propriété	2 236,00						2 236,00		2 236,00	
275	Dépôts et cautionnements versés	372,77						372,77		372,77	
2764	Créances particul et aut pers droit priv	6 346,24						6 346,24		6 346,24	
276	Sous Total compte 276	6 346,24						6 346,24		6 346,24	
27	Sous Total compte 27	8 955,01						8 955,01		8 955,01	
28031	Amort frais études		55 176,40				15 579,09		70 755,49		70 755,49
2803	Sous Total compte 2803		55 176,40				15 579,09		70 755,49		70 755,49
2804182	Bâtiments et installations		37 739,00				2 903,00		40 642,00		40 642,00
280418	Sous Total compte 280418		37 739,00				2 903,00		40 642,00		40 642,00

BALANCE REGLEMENTAIRE DES COMPTES DU GRAND LIVRE

Arrêtée à la date du 31/12/2022

36500 - OSTWALD

Exercice 2022

Numéro de Compte	Libellé de compte	Balance d'entrée		Opérations non-budgétaires		Opérations budgétaires		Totaux		Soldes	
		Débit	Crédit	Débit	Crédit	Débit	Crédit	Débit	Crédit	Débit	Crédit
28041	Sous Total compte 28041		37 739,00				2 903,00		40 642,00		40 642,00
280422	Bâtiments et installations		4 700,00				5 260,00		9 960,00		9 960,00
28042	Sous Total compte 28042		4 700,00				5 260,00		9 960,00		9 960,00
2804	Sous Total compte 2804		42 439,00				8 163,00		50 602,00		50 602,00
28051	Concessions et droits similaires		153 429,24				37 418,86		190 848,10		190 848,10
2805	Sous Total compte 2805		153 429,24				37 418,86		190 848,10		190 848,10
280	Sous Total compte 280		251 044,64				61 160,95		312 205,59		312 205,59
28121	Amort plantations d'arbres et d'arbustes		1 053,68				131,71		1 185,39		1 185,39
28128	Amort autres agencet amégat terr		182 970,27				64 266,02		247 236,29		247 236,29
2812	Sous Total compte 2812		184 023,95				64 397,73		248 421,68		248 421,68
28181	Instal gales agencet amngts divers		13 822,78				2 793,86		16 616,64		16 616,64
28182	Mat de transport		339 761,80				10 336,32		350 098,12		350 098,12
28183	Mat bureau mat informatique		479 104,47				65 298,29		544 402,76		544 402,76

BALANCE REGLEMENTAIRE DES COMPTES DU GRAND LIVRE

Arrêtée à la date du 31/12/2022

36500 - OSTWALD

Exercice 2022

Numéro de Compte	Libellé de compte	Balance d'entrée		Opérations non-budgétaires		Opérations budgétaires		Totaux		Soldes	
		Débit	Crédit	Débit	Crédit	Débit	Crédit	Débit	Crédit	Débit	Crédit
28184	Mobilier		500 986,11				35 858,53		536 844,64		536 844,64
28188	Amort autres immobilisations corporelles		1 058 076,77	12 281,01			64 224,27	12 281,01	1 122 301,04		1 110 020,03
2818	Sous Total compte 2818		2 391 751,93	12 281,01			178 511,27	12 281,01	2 570 263,20		2 557 982,19
281	Sous Total compte 281		2 575 775,88	12 281,01			242 909,00	12 281,01	2 818 684,88		2 806 403,87
28	Sous Total compte 28		2 826 820,52	12 281,01			304 069,95	12 281,01	3 130 890,47		3 118 609,46
	Total classe 2	67 104 869,94	2 826 820,52	12 281,01	12 281,01	2 044 882,71	307 382,95	69 162 033,66	3 146 484,48	69 134 158,64	3 118 609,46
4011	Fournisseurs		6 941,75	2 075 618,17	2 355 573,24			2 075 618,17	2 362 514,99		286 896,82
401	Sous Total compte 401		6 941,75	2 075 618,17	2 355 573,24			2 075 618,17	2 362 514,99		286 896,82
4041	Fournis immob			1 780 088,77	2 048 947,94			1 780 088,77	2 048 947,94		268 859,17
40471	Fournis immob - retenues de garantie		12 243,30	16 357,82	10 319,64			16 357,82	22 562,94		6 205,12
4047	Sous Total compte 4047		12 243,30	16 357,82	10 319,64			16 357,82	22 562,94		6 205,12
404	Sous Total compte 404		12 243,30	1 796 446,59	2 059 267,58			1 796 446,59	2 071 510,88		275 064,29
408	Fournis factures non parvenues		235 423,92	235 423,92	192 403,42			235 423,92	427 827,34		192 403,42

BALANCE REGLEMENTAIRE DES COMPTES DU GRAND LIVRE

Arrêtée à la date du 31/12/2022

36500 - OSTWALD

Exercice 2022

Numéro de Compte	Libellé de compte	Balance d'entrée		Opérations non-budgétaires		Opérations budgétaires		Totaux		Soldes	
		Débit	Crédit	Débit	Crédit	Débit	Crédit	Débit	Crédit	Débit	Crédit
40	Sous Total compte 40		254 608,97	4 107 488,68	4 607 244,24			4 107 488,68	4 861 853,21		754 364,53
4111	Redevables - amiable	181 866,30		567 126,43	656 544,24			748 992,73	656 544,24	92 448,49	
4116	Redevables - contentieux	9 680,43		21 929,44	15 276,11			31 609,87	15 276,11	16 333,76	
411	Sous Total compte 411	191 546,73		589 055,87	671 820,35			780 602,60	671 820,35	108 782,25	
4141	Locataires acquéreurs locat - amiable	22 435,00		114 386,44	113 142,44			136 821,44	113 142,44	23 679,00	
4146	Locataires-acquéreurs locat contentieux			9 450,00	7 350,00			9 450,00	7 350,00	2 100,00	
414	Sous Total compte 414	22 435,00		123 836,44	120 492,44			146 271,44	120 492,44	25 779,00	
4181	Redevables produits non encore facturés	33 825,09		97 083,82	33 825,09			130 908,91	33 825,09	97 083,82	
418	Sous Total compte 418	33 825,09		97 083,82	33 825,09			130 908,91	33 825,09	97 083,82	
41	Sous Total compte 41	247 806,82		809 976,13	826 137,88			1 057 782,95	826 137,88	231 645,07	
421	Personnel - rémunérations dues			2 817 444,37	2 821 156,14			2 817 444,37	2 821 156,14		3 711,77
427	Personnel - oppositions			492,50	492,50			492,50	492,50		0,00
4287	Personnel - produits à recevoir	49 037,00		22 790,75	49 037,00			71 827,75	49 037,00	22 790,75	

BALANCE REGLEMENTAIRE DES COMPTES DU GRAND LIVRE

Arrêtée à la date du 31/12/2022

36500 - OSTWALD

Exercice 2022

Numéro de Compte	Libellé de compte	Balance d'entrée		Opérations non-budgétaires		Opérations budgétaires		Totaux		Soldes	
		Débit	Crédit	Débit	Crédit	Débit	Crédit	Débit	Crédit	Débit	Crédit
428	Sous Total compte 428	49 037,00		22 790,75	49 037,00			71 827,75	49 037,00	22 790,75	
42	Sous Total compte 42	49 037,00		2 840 727,62	2 870 685,64			2 889 764,62	2 870 685,64	19 078,98	
431	Sécurité sociale			688 665,71	692 205,16			688 665,71	692 205,16		3 539,45
437	Autres organismes sociaux			890 201,44	895 057,10			890 201,44	895 057,10		4 855,66
43	Sous Total compte 43			1 578 867,15	1 587 262,26			1 578 867,15	1 587 262,26		8 395,11
4421	Prélèvement à la source - Impôt sur le r			66 587,76	72 459,76			66 587,76	72 459,76		5 872,00
442	Sous Total compte 442			66 587,76	72 459,76			66 587,76	72 459,76		5 872,00
44311	Opér particul avec Etat dépenses			13 472,00	13 472,00			13 472,00	13 472,00		0,00
44312	Opér particul avec Etat recettes amiable	4 764,00		1 578 338,00	1 583 102,00			1 583 102,00	1 583 102,00		0,00
4431	Sous Total compte 4431	4 764,00		1 591 810,00	1 596 574,00			1 596 574,00	1 596 574,00		0,00
44321	Opér particul avec Région dépenses			3 883,10	3 883,10			3 883,10	3 883,10		0,00
4432	Sous Total compte 4432			3 883,10	3 883,10			3 883,10	3 883,10		0,00
44331	Opér particulières avec Département_Dé			1 314,58	1 314,58			1 314,58	1 314,58		0,00

BALANCE REGLEMENTAIRE DES COMPTES DU GRAND LIVRE

Arrêtée à la date du 31/12/2022

36500 - OSTWALD

Exercice 2022

Numéro de Compte	Libellé de compte	Balance d'entrée		Opérations non-budgétaires		Opérations budgétaires		Totaux		Soldes	
		Débit	Crédit	Débit	Crédit	Débit	Crédit	Débit	Crédit	Débit	Crédit
4433	Sous Total compte 4433			1 314,58	1 314,58			1 314,58	1 314,58		0,00
44341	Opér part av Etat communes dépenses			225 698,64	225 698,64			225 698,64	225 698,64		0,00
44342	Opér part av Etat Cnes recettes amiable			15 830,78				15 830,78		15 830,78	
4434	Sous Total compte 4434			241 529,42	225 698,64			241 529,42	225 698,64	15 830,78	
44351	Opér particul grp dépenses			351,00	351,00			351,00	351,00		0,00
44352	Opér particul avec grp recettes amiable			1 142,58				1 142,58		1 142,58	
4435	Sous Total compte 4435			1 493,58	351,00			1 493,58	351,00	1 142,58	
44361	Opér part av Etat caisse écoles dépenses			384,93	384,93			384,93	384,93		0,00
4436	Sous Total compte 4436			384,93	384,93			384,93	384,93		0,00
44371	Opér part av Etat col pub ccas dépenses			70 000,00	70 000,00			70 000,00	70 000,00		0,00
44372	Opér part avec Etat ccas rec amiable			42 208,38	42 208,38			42 208,38	42 208,38		0,00
4437	Sous Total compte 4437			112 208,38	112 208,38			112 208,38	112 208,38		0,00
44381	Aut serv organ pub - dépenses			276 889,33	277 659,19			276 889,33	277 659,19		769,86

BALANCE REGLEMENTAIRE DES COMPTES DU GRAND LIVRE

Arrêtée à la date du 31/12/2022

36500 - OSTWALD

Exercice 2022

Numéro de Compte	Libellé de compte	Balance d'entrée		Opérations non-budgétaires		Opérations budgétaires		Totaux		Soldes	
		Débit	Crédit	Débit	Crédit	Débit	Crédit	Débit	Crédit	Débit	Crédit
4438	Sous Total compte 4438			276 889,33	277 659,19			276 889,33	277 659,19		769,86
443	Sous Total compte 443	4 764,00		2 229 513,32	2 218 073,82			2 234 277,32	2 218 073,82	16 203,50	
4452	Etat - TVA intra-communautaire due				419,35				419,35		419,35
44551	Etat - TVA à décaisser			1 379,00	2 158,00			1 379,00	2 158,00		779,00
4455	Sous Total compte 4455			1 379,00	2 158,00			1 379,00	2 158,00		779,00
44562	Etat - TVA déduct sur immobilisations			4 765,70	5 730,10			4 765,70	5 730,10		964,40
44566	TVA déduct sur autres biens et services	207,15		44 915,56	41 234,88			45 122,71	41 234,88	3 887,83	
44567	Etat - crédit de TVA à reporter	155 387,00		65 370 894,00	65 327 110,00			65 526 281,00	65 327 110,00	199 171,00	
4456	Sous Total compte 4456	155 594,15		65 420 575,26	65 374 074,98			65 576 169,41	65 374 074,98	202 094,43	
44571	Etat - TVA collectée			4 368,60	5 273,25			4 368,60	5 273,25		904,65
4457	Sous Total compte 4457			4 368,60	5 273,25			4 368,60	5 273,25		904,65
44581	Acomptes - régime simplifié imposition			1 350,00	1 350,00			1 350,00	1 350,00		0,00
445888	Taxes chiffre d'aff à régulo ou attente		29,00	29,00	450,00			29,00	479,00		450,00

BALANCE REGLEMENTAIRE DES COMPTES DU GRAND LIVRE

Arrêtée à la date du 31/12/2022

36500 - OSTWALD

Exercice 2022

Numéro de Compte	Libellé de compte	Balance d'entrée		Opérations non-budgétaires		Opérations budgétaires		Totaux		Soldes	
		Débit	Crédit	Débit	Crédit	Débit	Crédit	Débit	Crédit	Débit	Crédit
44588	Sous Total compte 44588		29,00	29,00	450,00			29,00	479,00		450,00
4458	Sous Total compte 4458		29,00	1 379,00	1 800,00			1 379,00	1 829,00		450,00
445	Sous Total compte 445	155 594,15	29,00	65 427 701,86	65 383 725,58			65 583 296,01	65 383 754,58	199 541,43	
447	Autres impôts taxes verSEMENTS assimilés			374 328,77	374 328,77			374 328,77	374 328,77		0,00
4487	Produits à recevoir	12 840,00		33 151,21	12 840,00			45 991,21	12 840,00	33 151,21	
448	Sous Total compte 448	12 840,00		33 151,21	12 840,00			45 991,21	12 840,00	33 151,21	
44	Sous Total compte 44	173 198,15	29,00	68 131 282,92	68 061 427,93			68 304 481,07	68 061 456,93	243 024,14	
4511	Cpte rattach avec à subdiv par budg ann	311 019,83		1 492 297,70	1 607 687,49			1 803 317,53	1 607 687,49	195 630,04	
451	Sous Total compte 451	311 019,83		1 492 297,70	1 607 687,49			1 803 317,53	1 607 687,49	195 630,04	
45	Sous Total compte 45	311 019,83		1 492 297,70	1 607 687,49			1 803 317,53	1 607 687,49	195 630,04	
4621	Créances cess immob - amiable	100,00			100,00			100,00	100,00		0,00
462	Sous Total compte 462	100,00			100,00			100,00	100,00		0,00
466	Excédit de verSEMENT		2 315,33	3 336,99	3 025,40			3 336,99	5 340,73		2 003,74

BALANCE REGLEMENTAIRE DES COMPTES DU GRAND LIVRE

Arrêtée à la date du 31/12/2022

36500 - OSTWALD

Exercice 2022

Numéro de Compte	Libellé de compte	Balance d'entrée		Opérations non-budgétaires		Opérations budgétaires		Totaux		Soldes	
		Débit	Crédit	Débit	Crédit	Débit	Crédit	Débit	Crédit	Débit	Crédit
46711	Autres comptes créditeurs			505 294,16	595 109,19			505 294,16	595 109,19		89 815,03
4671	Sous Total compte 4671			505 294,16	595 109,19			505 294,16	595 109,19		89 815,03
46721	Débiteurs divers - amiable			32 233,90	16 319,90			32 233,90	16 319,90	15 914,00	
46726	Débiteurs divers - contentieux	7 837,00		2 000,00				9 837,00		9 837,00	
4672	Sous Total compte 4672	7 837,00		34 233,90	16 319,90			42 070,90	16 319,90	25 751,00	
4675	Mandataires opérations deleguées recette			87,34	87,34			87,34	87,34		0,00
467	Sous Total compte 467	7 837,00		539 615,40	611 516,43			547 452,40	611 516,43		64 064,03
4686	Divers - charges à payer				963,04				963,04		963,04
4687	Divers - produits à recevoir	108,20			108,20			108,20	108,20		0,00
468	Sous Total compte 468	108,20			1 071,24			108,20	1 071,24		963,04
46	Sous Total compte 46	8 045,20	2 315,33	542 952,39	615 713,07			550 997,59	618 028,40		67 030,81
4711	Verst des régisseurs			181 363,90	181 363,90			181 363,90	181 363,90		0,00
4712	Viremts réimputés			11 060,00	11 060,00			11 060,00	11 060,00		0,00

BALANCE REGLEMENTAIRE DES COMPTES DU GRAND LIVRE

Arrêtée à la date du 31/12/2022

36500 - OSTWALD

Exercice 2022

Numéro de Compte	Libellé de compte	Balance d'entrée		Opérations non-budgétaires		Opérations budgétaires		Totaux		Soldes	
		Débit	Crédit	Débit	Crédit	Débit	Crédit	Débit	Crédit	Débit	Crédit
47131	Raet : verst contrib directes			6 386 042,00	6 386 042,00			6 386 042,00	6 386 042,00		0,00
47132	Raet : verst dgf			1 041 394,00	1 041 394,00			1 041 394,00	1 041 394,00		0,00
47138	Raet : autres		759,53	3 117 225,66	3 116 466,13			3 117 225,66	3 117 225,66		0,00
4713	Sous Total compte 4713		759,53	10 544 661,66	10 543 902,13			10 544 661,66	10 544 661,66		0,00
471411	Excédent à réimputer - pers physiques		189,55	4 842,16	4 682,23			4 842,16	4 871,78		29,62
471412	Excédent à réimputer - personnes morales			1 010,55	1 010,55			1 010,55	1 010,55		0,00
47141	Sous Total compte 47141		189,55	5 852,71	5 692,78			5 852,71	5 882,33		29,62
47143	Flux d'encaissements à réimputer			37,00	37,00			37,00	37,00		0,00
4714	Sous Total compte 4714		189,55	5 889,71	5 729,78			5 889,71	5 919,33		29,62
47171	Recettes relevé BDF - Hors Héra			784,69	784,69			784,69	784,69		0,00
4717	Sous Total compte 4717			784,69	784,69			784,69	784,69		0,00
4718	Autres recettes à régulariser			7 210,19	7 210,19			7 210,19	7 210,19		0,00
471	Sous Total compte 471		949,08	10 750 970,15	10 750 050,69			10 750 970,15	10 750 999,77		29,62

BALANCE REGLEMENTAIRE DES COMPTES DU GRAND LIVRE

Arrêtée à la date du 31/12/2022

36500 - OSTWALD

Exercice 2022

Numéro de Compte	Libellé de compte	Balance d'entrée		Opérations non-budgétaires		Opérations budgétaires		Totaux		Soldes	
		Débit	Crédit	Débit	Crédit	Débit	Crédit	Débit	Crédit	Débit	Crédit
47211	Remboursements d'annuités d'emprunts			1 033 846,78	1 033 846,78			1 033 846,78	1 033 846,78		0,00
47218	Autres dépenses	68,78		215 060,95	215 129,73			215 129,73	215 129,73		0,00
4721	Sous Total compte 4721	68,78		1 248 907,73	1 248 976,51			1 248 976,51	1 248 976,51		0,00
4722	Commissions bancaires en instance de mdt			1 296,97	1 296,97			1 296,97	1 296,97		0,00
4728	Autres dépenses à régulariser			751 787,99	751 613,99			751 787,99	751 613,99	174,00	
472	Sous Total compte 472	68,78		2 001 992,69	2 001 887,47			2 002 061,47	2 001 887,47	174,00	
4751	Redevables sur rôle			474 157,03	474 157,03			474 157,03	474 157,03		0,00
4757	Produits sur rôle			474 157,03	474 157,03			474 157,03	474 157,03		0,00
475	Sous Total compte 475			948 314,06	948 314,06			948 314,06	948 314,06		0,00
4784	Arrondis sur déclaration de TVA	2,68		4,05	2,99			6,73	2,99	3,74	
478	Sous Total compte 478	2,68		4,05	2,99			6,73	2,99	3,74	
47	Sous Total compte 47	71,46	949,08	13 701 280,95	13 700 255,21			13 701 352,41	13 701 204,29	148,12	
4817	Pénalités de renégociation de la dette	28 875,00					9 625,00	28 875,00	9 625,00	19 250,00	

BALANCE REGLEMENTAIRE DES COMPTES DU GRAND LIVRE

Arrêtée à la date du 31/12/2022

36500 - OSTWALD

Exercice 2022

Numéro de Compte	Libellé de compte	Balance d'entrée		Opérations non-budgétaires		Opérations budgétaires		Totaux		Soldes	
		Débit	Crédit	Débit	Crédit	Débit	Crédit	Débit	Crédit	Débit	Crédit
481	Sous Total compte 481	28 875,00					9 625,00	28 875,00	9 625,00	19 250,00	
48	Sous Total compte 48	28 875,00					9 625,00	28 875,00	9 625,00	19 250,00	
	Total classe 4	818 053,46	257 902,38	93 204 873,54	93 876 413,72		9 625,00	94 022 927,00	94 143 941,10	748 428,00	869 442,10
5113	Titres spéc de paiemt et assim à encais	1 155,00		11 937,25	11 980,75			13 092,25	11 980,75	1 111,50	
5115	Cartes bancaires à l'encaissement			492 891,02	492 891,02			492 891,02	492 891,02		0,00
511	Sous Total compte 511	1 155,00		504 828,27	504 871,77			505 983,27	504 871,77	1 111,50	
515	Compte au trésor	2 757 930,77		12 090 760,86	13 514 246,78			14 848 691,63	13 514 246,78	1 334 444,85	
51931	Lignes de crédit de trésorerie		1 250 000,00	1 250 000,00				1 250 000,00	1 250 000,00		0,00
5193	Sous Total compte 5193		1 250 000,00	1 250 000,00				1 250 000,00	1 250 000,00		0,00
519	Sous Total compte 519		1 250 000,00	1 250 000,00				1 250 000,00	1 250 000,00		0,00
51	Sous Total compte 51	2 759 085,77	1 250 000,00	13 845 589,13	14 019 118,55			16 604 674,90	15 269 118,55	1 335 556,35	
5411	Disponibilités chez régisseurs d'avances	29 957,80		9 268,85	16 183,07			39 226,65	16 183,07	23 043,58	
5412	Disponibilités régisseurs de recettes	300,00						300,00		300,00	

BALANCE REGLEMENTAIRE DES COMPTES DU GRAND LIVRE

Arrêtée à la date du 31/12/2022

36500 - OSTWALD

Exercice 2022

Numéro de Compte	Libellé de compte	Balance d'entrée		Opérations non-budgétaires		Opérations budgétaires		Totaux		Soldes	
		Débit	Crédit	Débit	Crédit	Débit	Crédit	Débit	Crédit	Débit	Crédit
541	Sous Total compte 541	30 257,80		9 268,85	16 183,07			39 526,65	16 183,07	23 343,58	
54	Sous Total compte 54	30 257,80		9 268,85	16 183,07			39 526,65	16 183,07	23 343,58	
580	Opérations d'ordre budgétaires			316 194,95	316 194,95			316 194,95	316 194,95		0,00
584	Encaissements chèques par lecture opt			78 304,36	78 304,36			78 304,36	78 304,36		0,00
586	Opér fin budget p et bud annex rattachés			1 004 225,82	1 004 225,82			1 004 225,82	1 004 225,82		0,00
588	Autres virements internes			140,29	140,29			140,29	140,29		0,00
58	Sous Total compte 58			1 398 865,42	1 398 865,42			1 398 865,42	1 398 865,42		0,00
	Total classe 5	2 789 343,57	1 250 000,00	15 253 723,40	15 434 167,04			18 043 066,97	16 684 167,04	1 358 899,93	
60611	Achts non stkés fournit eau-assainist					28 301,16		28 301,16		28 301,16	
60612	Achts non stkés fournit énergie élect					602 858,80	49 270,64	602 858,80	49 270,64	553 588,16	
60613	Achts non stkés fournit chauf urbain					68 478,74	5 900,00	68 478,74	5 900,00	62 578,74	
6061	Sous Total compte 6061					699 638,70	55 170,64	699 638,70	55 170,64	644 468,06	
60621	Achts non stkés combustibles					1 046,40		1 046,40		1 046,40	

BALANCE REGLEMENTAIRE DES COMPTES DU GRAND LIVRE

Arrêtée à la date du 31/12/2022

36500 - OSTWALD

Exercice 2022

Numéro de Compte	Libellé de compte	Balance d'entrée		Opérations non-budgétaires		Opérations budgétaires		Totaux		Soldes	
		Débit	Crédit	Débit	Crédit	Débit	Crédit	Débit	Crédit	Débit	Crédit
60622	Achts non stkés carburants					9 789,41	350,00	9 789,41	350,00	9 439,41	
60623	Achts non stkés d'aliment					247 078,86	18 703,11	247 078,86	18 703,11	228 375,75	
60628	Achts autres fournis non stkées					770,73		770,73		770,73	
6062	Sous Total compte 6062					258 685,40	19 053,11	258 685,40	19 053,11	239 632,29	
60631	Achts non stkés fournis entretien					18 992,93		18 992,93		18 992,93	
60632	Achts non stkés fournis petit équipt					98 965,34	8 780,69	98 965,34	8 780,69	90 184,65	
60633	Achts non stkés fournis voirie					11 514,61	2 259,77	11 514,61	2 259,77	9 254,84	
60636	Achts non stkés vêtements travail					8 043,04		8 043,04		8 043,04	
6063	Sous Total compte 6063					137 515,92	11 040,46	137 515,92	11 040,46	126 475,46	
6064	Achts non stkés fournis admin					5 036,12	34,50	5 036,12	34,50	5 001,62	
6067	Achts non stkés fournis scolaires					46 238,03	9 353,23	46 238,03	9 353,23	36 884,80	
6068	Achts non stkés autres mat et fourn					60 178,48	4 129,57	60 178,48	4 129,57	56 048,91	
606	Sous Total compte 606					1 207 292,65	98 781,51	1 207 292,65	98 781,51	1 108 511,14	

BALANCE REGLEMENTAIRE DES COMPTES DU GRAND LIVRE

Arrêtée à la date du 31/12/2022

36500 - OSTWALD

Exercice 2022

Numéro de Compte	Libellé de compte	Balance d'entrée		Opérations non-budgétaires		Opérations budgétaires		Totaux		Soldes	
		Débit	Crédit	Débit	Crédit	Débit	Crédit	Débit	Crédit	Débit	Crédit
60	Sous Total compte 60					1 207 292,65	98 781,51	1 207 292,65	98 781,51	1 108 511,14	
611	Contrats prestations de services					220 308,25	16 715,18	220 308,25	16 715,18	203 593,07	
6132	Locations immobilières					32 829,87	190,46	32 829,87	190,46	32 639,41	
6135	Locations mobilières					16 601,25	324,50	16 601,25	324,50	16 276,75	
613	Sous Total compte 613					49 431,12	514,96	49 431,12	514,96	48 916,16	
614	Charges locatives et de copropriété					7 531,58		7 531,58		7 531,58	
61521	Entretien et réparations de terrains					106 789,20	473,52	106 789,20	473,52	106 315,68	
615221	Bâtiments publics					140 031,95	8 319,55	140 031,95	8 319,55	131 712,40	
61522	Sous Total compte 61522					140 031,95	8 319,55	140 031,95	8 319,55	131 712,40	
615231	Voieries					55 835,73		55 835,73		55 835,73	
615232	Réseaux					3 288,00	840,00	3 288,00	840,00	2 448,00	
61523	Sous Total compte 61523					59 123,73	840,00	59 123,73	840,00	58 283,73	
61524	Entretien réparations de bois et forêts					7 752,40		7 752,40		7 752,40	

BALANCE REGLEMENTAIRE DES COMPTES DU GRAND LIVRE

Arrêtée à la date du 31/12/2022

36500 - OSTWALD

Exercice 2022

Numéro de Compte	Libellé de compte	Balance d'entrée		Opérations non-budgétaires		Opérations budgétaires		Totaux		Soldes	
		Débit	Crédit	Débit	Crédit	Débit	Crédit	Débit	Crédit	Débit	Crédit
6152	Sous Total compte 6152					313 697,28	9 633,07	313 697,28	9 633,07	304 064,21	
61551	Entretien réparations matériel roulant					25 908,77	1 323,18	25 908,77	1 323,18	24 585,59	
61558	Entretien réparations autres mobiliers					36 436,79	1 567,15	36 436,79	1 567,15	34 869,64	
6155	Sous Total compte 6155					62 345,56	2 890,33	62 345,56	2 890,33	59 455,23	
6156	Maintenance					84 594,07	6 341,35	84 594,07	6 341,35	78 252,72	
615	Sous Total compte 615					460 636,91	18 864,75	460 636,91	18 864,75	441 772,16	
6161	Multirisques					56 209,32		56 209,32		56 209,32	
6168	Autres					12 337,86		12 337,86		12 337,86	
616	Sous Total compte 616					68 547,18		68 547,18		68 547,18	
617	Etudes et recherches					5 184,00		5 184,00		5 184,00	
6182	Divers doc générale et technique					1 575,40		1 575,40		1 575,40	
6184	Divers verst à organismes formation					6 861,01	1 510,00	6 861,01	1 510,00	5 351,01	
6188	Autres frais divers					47 856,87	3 346,70	47 856,87	3 346,70	44 510,17	

BALANCE REGLEMENTAIRE DES COMPTES DU GRAND LIVRE

Arrêtée à la date du 31/12/2022

36500 - OSTWALD

Exercice 2022

Numéro de Compte	Libellé de compte	Balance d'entrée		Opérations non-budgétaires		Opérations budgétaires		Totaux		Soldes	
		Débit	Crédit	Débit	Crédit	Débit	Crédit	Débit	Crédit	Débit	Crédit
618	Sous Total compte 618					56 293,28	4 856,70	56 293,28	4 856,70	51 436,58	
61	Sous Total compte 61					867 932,32	40 951,59	867 932,32	40 951,59	826 980,73	
6218	Autre personnel extérieur au service					9 053,69	1 506,96	9 053,69	1 506,96	7 546,73	
621	Sous Total compte 621					9 053,69	1 506,96	9 053,69	1 506,96	7 546,73	
6225	Indemnités au comptable et régisseurs					1 280,00		1 280,00		1 280,00	
6226	Rému intermédi honoraires					35 529,12		35 529,12		35 529,12	
6227	Rému intermédi honoraires					2 500,00		2 500,00		2 500,00	
6228	Rému intermédi honoraires divers					346 621,68	28 315,83	346 621,68	28 315,83	318 305,85	
622	Sous Total compte 622					385 930,80	28 315,83	385 930,80	28 315,83	357 614,97	
6231	Pub public relat publ annonces insert					12 285,89	1 965,00	12 285,89	1 965,00	10 320,89	
6232	Pub public relat publ fêtes cérémonies					8 354,75	534,00	8 354,75	534,00	7 820,75	
6236	Pub public relat publ catalog imprimés					12 762,89	1 928,00	12 762,89	1 928,00	10 834,89	
6237	Pub public relat publ publications					30 172,45	4 538,00	30 172,45	4 538,00	25 634,45	

BALANCE REGLEMENTAIRE DES COMPTES DU GRAND LIVRE

Arrêtée à la date du 31/12/2022

36500 - OSTWALD

Exercice 2022

Numéro de Compte	Libellé de compte	Balance d'entrée		Opérations non-budgétaires		Opérations budgétaires		Totaux		Soldes	
		Débit	Crédit	Débit	Crédit	Débit	Crédit	Débit	Crédit	Débit	Crédit
623	Sous Total compte 623					63 575,98	8 965,00	63 575,98	8 965,00	54 610,98	
6248	Transports-divers					17 744,25	2 314,00	17 744,25	2 314,00	15 430,25	
624	Sous Total compte 624					17 744,25	2 314,00	17 744,25	2 314,00	15 430,25	
6251	Déplacts missions récep - voyage déplcts					2 942,81		2 942,81		2 942,81	
6257	Déplacts missions récep - réceptions					7 234,83	1 038,42	7 234,83	1 038,42	6 196,41	
625	Sous Total compte 625					10 177,64	1 038,42	10 177,64	1 038,42	9 139,22	
6261	Frais d'affranchissement					14 159,32	1 262,13	14 159,32	1 262,13	12 897,19	
6262	Frais de télécommunication					39 383,99	1 735,60	39 383,99	1 735,60	37 648,39	
626	Sous Total compte 626					53 543,31	2 997,73	53 543,31	2 997,73	50 545,58	
627	Aut serv extér servi bancaires assimil					4 980,11	31,94	4 980,11	31,94	4 948,17	
6281	Aut serv extér concours divers					19 234,76	435,00	19 234,76	435,00	18 799,76	
6282	Frais gardien églises forêts bois com					351,12	351,12	351,12	351,12		0,00
6283	Aut serv extér frais de nettoyage locaux					68 474,57	11 162,03	68 474,57	11 162,03	57 312,54	

BALANCE REGLEMENTAIRE DES COMPTES DU GRAND LIVRE

Arrêtée à la date du 31/12/2022

36500 - OSTWALD

Exercice 2022

Numéro de Compte	Libellé de compte	Balance d'entrée		Opérations non-budgétaires		Opérations budgétaires		Totaux		Soldes	
		Débit	Crédit	Débit	Crédit	Débit	Crédit	Débit	Crédit	Débit	Crédit
6284	Redevances pour services rendus					26 786,18		26 786,18		26 786,18	
628	Sous Total compte 628					114 846,63	11 948,15	114 846,63	11 948,15	102 898,48	
62	Sous Total compte 62					659 852,41	57 118,03	659 852,41	57 118,03	602 734,38	
6331	Versement mobilité					52 681,21		52 681,21		52 681,21	
6332	Cotisations versées au FNAL					13 172,35		13 172,35		13 172,35	
6336	Cotis. centre national - centres gestion					63 267,21		63 267,21		63 267,21	
6338	Autres impôts tax verst sur rému aut org					7 800,92		7 800,92		7 800,92	
633	Sous Total compte 633					136 921,69		136 921,69		136 921,69	
63512	Impôts directs - taxes foncières					43 972,00	676,00	43 972,00	676,00	43 296,00	
63513	Impôts directs - autres impôts locaux					2 428,00		2 428,00		2 428,00	
6351	Sous Total compte 6351					46 400,00	676,00	46 400,00	676,00	45 724,00	
635	Sous Total compte 635					46 400,00	676,00	46 400,00	676,00	45 724,00	
637	Autres impôts tax verst sur rému aut org					1 536,70		1 536,70		1 536,70	

BALANCE REGLEMENTAIRE DES COMPTES DU GRAND LIVRE

Arrêtée à la date du 31/12/2022

36500 - OSTWALD

Exercice 2022

Numéro de Compte	Libellé de compte	Balance d'entrée		Opérations non-budgétaires		Opérations budgétaires		Totaux		Soldes	
		Débit	Crédit	Débit	Crédit	Débit	Crédit	Débit	Crédit	Débit	Crédit
63	Sous Total compte 63					184 858,39	676,00	184 858,39	676,00	184 182,39	
64111	Persl titulaire_rémun principale					2 239 939,03		2 239 939,03		2 239 939,03	
64112	Persl titulaibr_NBI supplt fami indem rés					56 389,31		56 389,31		56 389,31	
64114	Personnel titulaire Indemnité inflatio					7 100,00		7 100,00		7 100,00	
64118	Personnel titulaire - autres indemnités					55 975,94		55 975,94		55 975,94	
6411	Sous Total compte 6411					2 359 404,28		2 359 404,28		2 359 404,28	
64131	Persel non titulaire - rémunération					902 380,28		902 380,28		902 380,28	
64134	Personnel non titulaire - Indemnité infl					3 200,00		3 200,00		3 200,00	
6413	Sous Total compte 6413					905 580,28		905 580,28		905 580,28	
64171	Apprentis rémunérations					6 463,62		6 463,62		6 463,62	
6417	Sous Total compte 6417					6 463,62		6 463,62		6 463,62	
6419	Rembst rémunérations du persel					32 661,00	175 775,18	32 661,00	175 775,18		143 114,18
641	Sous Total compte 641					3 304 109,18	175 775,18	3 304 109,18	175 775,18	3 128 334,00	

BALANCE REGLEMENTAIRE DES COMPTES DU GRAND LIVRE

Arrêtée à la date du 31/12/2022

36500 - OSTWALD

Exercice 2022

Numéro de Compte	Libellé de compte	Balance d'entrée		Opérations non-budgétaires		Opérations budgétaires		Totaux		Soldes	
		Débit	Crédit	Débit	Crédit	Débit	Crédit	Débit	Crédit	Débit	Crédit
6451	Charges sécu cotisations URSSAF					587 339,84		587 339,84		587 339,84	
6453	Cotisations aux caisses de retraites					602 059,09		602 059,09		602 059,09	
6454	Charges sécu cotisations ASSEDIC					32 942,73		32 942,73		32 942,73	
6455	Cotisations pour assurance du personnel					151 241,84		151 241,84		151 241,84	
6456	Charges sécu verst FNC et SF					2 981,00		2 981,00		2 981,00	
6458	Charges sécu prévoyance cotisations					7 115,00		7 115,00		7 115,00	
645	Sous Total compte 645					1 383 679,50		1 383 679,50		1 383 679,50	
6475	Autres charges sociales médecine travail					964,90		964,90		964,90	
6478	Autres charges sociales diverses					83 120,20		83 120,20		83 120,20	
6479	Rembst sur autres charges social					16 376,00	75 252,00	16 376,00	75 252,00		58 876,00
647	Sous Total compte 647					100 461,10	75 252,00	100 461,10	75 252,00	25 209,10	
6488	Autres charges de personnel					11 455,00		11 455,00		11 455,00	
648	Sous Total compte 648					11 455,00		11 455,00		11 455,00	

BALANCE REGLEMENTAIRE DES COMPTES DU GRAND LIVRE

Arrêtée à la date du 31/12/2022

36500 - OSTWALD

Exercice 2022

Numéro de Compte	Libellé de compte	Balance d'entrée		Opérations non-budgétaires		Opérations budgétaires		Totaux		Soldes	
		Débit	Crédit	Débit	Crédit	Débit	Crédit	Débit	Crédit	Débit	Crédit
64	Sous Total compte 64					4 799 704,78	251 027,18	4 799 704,78	251 027,18	4 548 677,60	
6512	Droits d'utilisation Informatique en n					40 571,82		40 571,82		40 571,82	
6518	Autres					22 143,23	1 088,25	22 143,23	1 088,25	21 054,98	
651	Sous Total compte 651					62 715,05	1 088,25	62 715,05	1 088,25	61 626,80	
6521	Déficit des budgets annex à caract admi					276 025,76		276 025,76		276 025,76	
652	Sous Total compte 652					276 025,76		276 025,76		276 025,76	
6531	Indemnités maires adjoints conseillers					176 211,86	78,36	176 211,86	78,36	176 133,50	
6532	Frais mission maires adjts conseillers					190,00	95,00	190,00	95,00	95,00	
6533	Cotisations retraite maire adjts conseil					20 470,43		20 470,43		20 470,43	
6534	Cotisations sécu soc maire adjts conseil					7 495,77		7 495,77		7 495,77	
65372	Cotis fonds finan alloc fin de mandat					361,25		361,25		361,25	
6537	Sous Total compte 6537					361,25		361,25		361,25	
653	Sous Total compte 653					204 729,31	173,36	204 729,31	173,36	204 555,95	

BALANCE REGLEMENTAIRE DES COMPTES DU GRAND LIVRE

Arrêtée à la date du 31/12/2022

36500 - OSTWALD

Exercice 2022

Numéro de Compte	Libellé de compte	Balance d'entrée		Opérations non-budgétaires		Opérations budgétaires		Totaux		Soldes	
		Débit	Crédit	Débit	Crédit	Débit	Crédit	Débit	Crédit	Débit	Crédit
657362	CCAS					70 000,00		70 000,00		70 000,00	
65736	Sous Total compte 65736					70 000,00		70 000,00		70 000,00	
6573	Sous Total compte 6573					70 000,00		70 000,00		70 000,00	
6574	Subv fonct assoc et pers droit privé					160 977,41	13 857,14	160 977,41	13 857,14	147 120,27	
657	Sous Total compte 657					230 977,41	13 857,14	230 977,41	13 857,14	217 120,27	
658822	Aides					1 600,00		1 600,00		1 600,00	
65882	Sous Total compte 65882					1 600,00		1 600,00		1 600,00	
65888	Autres					1,96		1,96		1,96	
6588	Sous Total compte 6588					1 601,96		1 601,96		1 601,96	
658	Sous Total compte 658					1 601,96		1 601,96		1 601,96	
65	Sous Total compte 65					776 049,49	15 118,75	776 049,49	15 118,75	760 930,74	
66111	Intérêts réglés à l'échéance					181 233,27		181 233,27		181 233,27	
66112	Intérêts - rattachement des icne					19 419,03	22 647,79	19 419,03	22 647,79		3 228,76

BALANCE REGLEMENTAIRE DES COMPTES DU GRAND LIVRE

Arrêtée à la date du 31/12/2022

36500 - OSTWALD

Exercice 2022

Numéro de Compte	Libellé de compte	Balance d'entrée		Opérations non-budgétaires		Opérations budgétaires		Totaux		Soldes	
		Débit	Crédit	Débit	Crédit	Débit	Crédit	Débit	Crédit	Débit	Crédit
6611	Sous Total compte 6611					200 652,30	22 647,79	200 652,30	22 647,79	178 004,51	
6615	Charges d'intérêts ctes courants dépôts					5 208,34	3 194,45	5 208,34	3 194,45	2 013,89	
661	Sous Total compte 661					205 860,64	25 842,24	205 860,64	25 842,24	180 018,40	
66	Sous Total compte 66					205 860,64	25 842,24	205 860,64	25 842,24	180 018,40	
6718	Charg except aut charg except opér gest					1 997,02		1 997,02		1 997,02	
671	Sous Total compte 671					1 997,02		1 997,02		1 997,02	
673	Charges except titres annulés					47,39		47,39		47,39	
678	Autres charges exceptionnelles					2 905,91		2 905,91		2 905,91	
67	Sous Total compte 67					4 950,32		4 950,32		4 950,32	
6811	DA - immob					304 069,95		304 069,95		304 069,95	
681	Sous Total compte 681					304 069,95		304 069,95		304 069,95	
6862	DA - charges financières à répartir					9 625,00		9 625,00		9 625,00	
686	Sous Total compte 686					9 625,00		9 625,00		9 625,00	

BALANCE REGLEMENTAIRE DES COMPTES DU GRAND LIVRE

Arrêtée à la date du 31/12/2022

36500 - OSTWALD

Exercice 2022

Numéro de Compte	Libellé de compte	Balance d'entrée		Opérations non-budgétaires		Opérations budgétaires		Totaux		Soldes	
		Débit	Crédit	Débit	Crédit	Débit	Crédit	Débit	Crédit	Débit	Crédit
68	Sous Total compte 68					313 694,95		313 694,95		313 694,95	
	Total classe 6					9 020 195,95	489 515,30	9 020 195,95	489 515,30	8 735 899,59	205 218,94
7022	Ventes coupes de bois						4 553,68		4 553,68		4 553,68
702	Sous Total compte 702						4 553,68		4 553,68		4 553,68
70311	Concession dans cimetières (produit net)						29 130,00		29 130,00		29 130,00
7031	Sous Total compte 7031						29 130,00		29 130,00		29 130,00
70323	Redev occupation domaine public communal						5 840,70		5 840,70		5 840,70
7032	Sous Total compte 7032						5 840,70		5 840,70		5 840,70
70388	Autres redevances et recettes diverses						2 895,03		2 895,03		2 895,03
7038	Sous Total compte 7038						2 895,03		2 895,03		2 895,03
703	Sous Total compte 703						37 865,73		37 865,73		37 865,73
7062	Prestation serv redev droits culturel					6 593,75	171 087,54	6 593,75	171 087,54		164 493,79
7067	Prest serv redev droits serv péri-scol					15 732,65	230 373,30	15 732,65	230 373,30		214 640,65

BALANCE REGLEMENTAIRE DES COMPTES DU GRAND LIVRE

Arrêtée à la date du 31/12/2022

36500 - OSTWALD

Exercice 2022

Numéro de Compte	Libellé de compte	Balance d'entrée		Opérations non-budgétaires		Opérations budgétaires		Totaux		Soldes	
		Débit	Crédit	Débit	Crédit	Débit	Crédit	Débit	Crédit	Débit	Crédit
70688	Prest serv autres prestat service					10 052,43	245 960,73	10 052,43	245 960,73		235 908,30
7068	Sous Total compte 7068					10 052,43	245 960,73	10 052,43	245 960,73		235 908,30
706	Sous Total compte 706					32 378,83	647 421,57	32 378,83	647 421,57		615 042,74
7083	Aut produits locat div autre qu'immeuble						919,64		919,64		919,64
70841	Mise à dispo persel aux BA						42 208,38		42 208,38		42 208,38
70846	Mise à dispo persel aux GFP rattach						1 142,58		1 142,58		1 142,58
7084	Sous Total compte 7084						43 350,96		43 350,96		43 350,96
70878	Autres produits - remboursement de frais					300,00	37 150,48	300,00	37 150,48		36 850,48
7087	Sous Total compte 7087					300,00	37 150,48	300,00	37 150,48		36 850,48
7088	Aut prod activ annex abonnt vente ouvr						15 145,00		15 145,00		15 145,00
708	Sous Total compte 708					300,00	96 566,08	300,00	96 566,08		96 266,08
70	Sous Total compte 70					32 678,83	786 407,06	32 678,83	786 407,06		753 728,23
73111	Impôts directs locaux						6 343 775,00		6 343 775,00		6 343 775,00

BALANCE REGLEMENTAIRE DES COMPTES DU GRAND LIVRE

Arrêtée à la date du 31/12/2022

36500 - OSTWALD

Exercice 2022

Numéro de Compte	Libellé de compte	Balance d'entrée		Opérations non-budgétaires		Opérations budgétaires		Totaux		Soldes	
		Débit	Crédit	Débit	Crédit	Débit	Crédit	Débit	Crédit	Débit	Crédit
7311	Sous Total compte 7311						6 343 775,00		6 343 775,00		6 343 775,00
7318	Impôts locaux - autres impôts ou assimil						1 197,00		1 197,00		1 197,00
731	Sous Total compte 731						6 344 972,00		6 344 972,00		6 344 972,00
73212	Dotation de solidarité communautaire						360 893,00		360 893,00		360 893,00
7321	Sous Total compte 7321						360 893,00		360 893,00		360 893,00
73221	FNGIR						2 635,00		2 635,00		2 635,00
7322	Sous Total compte 7322						2 635,00		2 635,00		2 635,00
732	Sous Total compte 732						363 528,00		363 528,00		363 528,00
7336	Droits de place						2 834,40		2 834,40		2 834,40
733	Sous Total compte 733						2 834,40		2 834,40		2 834,40
7343	Taxe sur pylones électriques						29 359,00		29 359,00		29 359,00
734	Sous Total compte 734						29 359,00		29 359,00		29 359,00
7351	Taxe sur électricité					1 161,26	241 371,87	1 161,26	241 371,87		240 210,61

BALANCE REGLEMENTAIRE DES COMPTES DU GRAND LIVRE

Arrêtée à la date du 31/12/2022

36500 - OSTWALD

Exercice 2022

Numéro de Compte	Libellé de compte	Balance d'entrée		Opérations non-budgétaires		Opérations budgétaires		Totaux		Soldes	
		Débit	Crédit	Débit	Crédit	Débit	Crédit	Débit	Crédit	Débit	Crédit
735	Sous Total compte 735					1 161,26	241 371,87	1 161,26	241 371,87		240 210,61
7368	Taxes locale sur la publicité extérieure						89 946,00		89 946,00		89 946,00
736	Sous Total compte 736						89 946,00		89 946,00		89 946,00
7381	Taxe addit droit mutation taxe pub fonc						434 646,54		434 646,54		434 646,54
738	Sous Total compte 738						434 646,54		434 646,54		434 646,54
739211	Attributions de compensation					224 694,00		224 694,00		224 694,00	
73921	Sous Total compte 73921					224 694,00		224 694,00		224 694,00	
739223	Fonds de péréquation des ress com interc					13 472,00		13 472,00		13 472,00	
73922	Sous Total compte 73922					13 472,00		13 472,00		13 472,00	
7392	Sous Total compte 7392					238 166,00		238 166,00		238 166,00	
739	Sous Total compte 739					238 166,00		238 166,00		238 166,00	
73	Sous Total compte 73					239 327,26	7 506 657,81	239 327,26	7 506 657,81		7 267 330,55
7411	DGFdotation forfaitaire						1 041 394,00		1 041 394,00		1 041 394,00

BALANCE REGLEMENTAIRE DES COMPTES DU GRAND LIVRE

Arrêtée à la date du 31/12/2022

36500 - OSTWALD

Exercice 2022

Numéro de Compte	Libellé de compte	Balance d'entrée		Opérations non-budgétaires		Opérations budgétaires		Totaux		Soldes	
		Débit	Crédit	Débit	Crédit	Débit	Crédit	Débit	Crédit	Débit	Crédit
74123	DGF solidarité urbaine						372 336,00		372 336,00		372 336,00
74127	Dotation nationale de péréquation						54 695,00		54 695,00		54 695,00
7412	Sous Total compte 7412						427 031,00		427 031,00		427 031,00
741	Sous Total compte 741						1 468 425,00		1 468 425,00		1 468 425,00
744	FCTVA						11 750,26		11 750,26		11 750,26
74718	Autres participations Etat						5 123,70		5 123,70		5 123,70
7471	Sous Total compte 7471						5 123,70		5 123,70		5 123,70
7472	Participations - Région					12 000,00	19 880,00	12 000,00	19 880,00		7 880,00
7473	Participations - Dépt						4 682,00		4 682,00		4 682,00
74751	Participations - GFP de rattachement						89 611,00		89 611,00		89 611,00
7475	Sous Total compte 7475						89 611,00		89 611,00		89 611,00
7478	Participations - autres organismes						160 150,60		160 150,60		160 150,60
747	Sous Total compte 747					12 000,00	279 447,30	12 000,00	279 447,30		267 447,30

BALANCE REGLEMENTAIRE DES COMPTES DU GRAND LIVRE

Arrêtée à la date du 31/12/2022

36500 - OSTWALD

Exercice 2022

Numéro de Compte	Libellé de compte	Balance d'entrée		Opérations non-budgétaires		Opérations budgétaires		Totaux		Soldes	
		Débit	Crédit	Débit	Crédit	Débit	Crédit	Débit	Crédit	Débit	Crédit
74832	Attribution du fonds départemental de pé						5 265,13		5 265,13		5 265,13
74834	Compens au titre exonérat tax foncieres						55 855,00		55 855,00		55 855,00
7483	Sous Total compte 7483						61 120,13		61 120,13		61 120,13
7484	Dotation de recensement						2 281,00		2 281,00		2 281,00
7488	Autres attributions - participations					840,00	13 098,00	840,00	13 098,00		12 258,00
748	Sous Total compte 748					840,00	76 499,13	840,00	76 499,13		75 659,13
74	Sous Total compte 74					12 840,00	1 836 121,69	12 840,00	1 836 121,69		1 823 281,69
752	Revenus des immeubles					696,17	113 186,44	696,17	113 186,44		112 490,27
7588	Autres produits divers de gestion couran						5 927,92		5 927,92		5 927,92
758	Sous Total compte 758						5 927,92		5 927,92		5 927,92
75	Sous Total compte 75					696,17	119 114,36	696,17	119 114,36		118 418,19
7688	Autres						33,90		33,90		33,90
768	Sous Total compte 768						33,90		33,90		33,90

BALANCE REGLEMENTAIRE DES COMPTES DU GRAND LIVRE

Arrêtée à la date du 31/12/2022

36500 - OSTWALD

Exercice 2022

Numéro de Compte	Libellé de compte	Balance d'entrée		Opérations non-budgétaires		Opérations budgétaires		Totaux		Soldes	
		Débit	Crédit	Débit	Crédit	Débit	Crédit	Débit	Crédit	Débit	Crédit
76	Sous Total compte 76						33,90		33,90		33,90
7711	Débits et pénalités perçus						2 000,00		2 000,00		2 000,00
7718	Autres prod except sur opé gestion						1 297,92		1 297,92		1 297,92
771	Sous Total compte 771						3 297,92		3 297,92		3 297,92
773	Mdts annul exer antér ou déchéance quad						344,28		344,28		344,28
7788	Produits exceptionnels divers					108,20	60 404,00	108,20	60 404,00		60 295,80
778	Sous Total compte 778					108,20	60 404,00	108,20	60 404,00		60 295,80
77	Sous Total compte 77					108,20	64 046,20	108,20	64 046,20		63 938,00
7875	Rep prov risques charg except						2 500,00		2 500,00		2 500,00
787	Sous Total compte 787						2 500,00		2 500,00		2 500,00
78	Sous Total compte 78						2 500,00		2 500,00		2 500,00
	Total classe 7					285 650,46	10 314 881,02	285 650,46	10 314 881,02	238 166,00	10 267 396,56
	Total général	70 712 266,97	70 712 266,97	110 350 667,45	111 222 070,30	12 281 451,23	11 410 048,38	193 344 385,65	193 344 385,65	80 215 552,16	80 215 552,16

Balance des valeurs inactives

Arrêtée à la date du 31/12/2022

36500 - OSTWALD

Exercice 2022

DESIGNATION DES COMPTES N° Intitulé Nature des valeurs inactives	DEBIT			CREDIT			SOLDES	
	Balance d'entrée	Année en cours	TOTAL	Balance d'entrée	Année en cours	TOTAL	Débiteurs	Créditeurs
861							0,00	0,00
Portefeuille								
DROIT DE PLACE	235 750,00	0,00	235 750,00	0,00	235 750,00	235 750,00	0,00	0,00
POINT D'EAU REGIE RECETTE	0,00	13 448,00	13 448,00	0,00	13 448,00	13 448,00	0,00	0,00
SOUS-TOTAL COMPTE 861	235 750,00	13 448,00	249 198,00	0,00	249 198,00	249 198,00	0,00	0,00
862							0,00	0,00
Correspondant								
DROIT DE PLACE	54,00	80,40	134,40	0,00	134,00	134,00	0,40	0,00
POINT D'EAU REGIE RECETTE	13 448,00	0,00	13 448,00	0,00	13 448,00	13 448,00	0,00	0,00
SOUS-TOTAL COMPTE 862	13 502,00	80,40	13 582,40	0,00	13 582,00	13 582,00	0,40	0,00
863							0,00	0,00
Prise en charge titre et valeur								
DROIT DE PLACE	0,00	235 804,00	235 804,00	235 804,00	0,00	235 804,00	0,00	0,00
POINT D'EAU REGIE RECETTE	0,00	13 448,00	13 448,00	13 448,00	0,00	13 448,00	0,00	0,00
SOUS-TOTAL COMPTE 863	0,00	249 252,00	249 252,00	249 252,00	0,00	249 252,00	0,00	0,00
TOTAUX	249 252,00	262 780,40	512 032,40	249 252,00	262 780,00	512 032,00	0,40	0,00

Page des signatures

36500 - OSTWALD

Exercice 2022

Vu et certifié par le comptable supérieur ou son délégué qui déclare que le présent compte est exact en ses résultats.

Observations :

A , le

Le comptable soussigné affirme véritable, sous les peines de droit, le présent compte.

Le comptable affirme, en outre et sous les mêmes peines, que les recettes et dépenses portées dans ce compte sont, sans exception, toutes celles qui ont été faites pour le service de **OSTWALD** pendant l'année **2022** et qu'il n'en existe aucune autre à sa connaissance.

A , le

Vu par l'ordonnateur ou son délégué qui certifie que le présent compte dont le montant des titres à recouvrer et des mandats émis est conforme aux écritures de sa comptabilité administrative, a été voté le ... par l'organe délibérant.

A , le

OSTWALD POLE DE L ENFANCE - BUDGET ANNEXE

COMPTE DE GESTION EXERCICE 2022

PRÉSENTÉ À
La Chambre régionale des comptes

PAR LE(S) COMPTABLE(S)
M Marc REMY

AYANT EXERCÉ AU COURS DE LA GESTION
DU 01/01/2022 AU 02/03/2023

067070 SGC ERSTEIN

Population 12724
Nomenclature M14 sup egal 10000h
Voté par Nature avec ref. fonct.

SOMMAIRE

Le Compte de Gestion sur Chiffres

1ERE PARTIE	: Situation patrimoniale	3
	1 Bilan synthétique	Etat I-1 4
2	Bilan	Etat I-2 5
	2.1 Bilan Actif	
	2.2 Bilan Passif	
	3 Compte de résultat synthétique	Etat I-3 13
	4 Compte de résultat	Etat I-4 14
5	Annexe	18
	Etats des opérations pour compte de tiers	Etat I-5 19
2EME PARTIE	: Exécution budgétaire	21
	1 Résultats budgétaires de l'exercice	Etat II-1 22
	2 Résultats d'exécution	Etat II-2 23
	3 Etat de consommation des crédits	Etat II-3 26
	4 Etat de réalisation des opérations	Etat II-4 30
3EME PARTIE	: Comptabilité des deniers et valeurs	36
	1 Balance des comptes	Etat III-1 37
	2 Situation des valeurs inactives	Etat III-2 51
4EME PARTIE	: Page des signatures	52

Situation Patrimoniale - Bilan Synthétique

36581 - OSTWALD POLE DE L ENFANCE -

Exercice 2022

ACTIF NET ⁽¹⁾	Total(En Milliers d'Euros)	PASSIF	Total(En Milliers d'Euros)
Immobilisations incorporelles (nettes)		Dotations	
Terrains		Fonds Globalisés	
Constructions		Réserves	
Réseaux et installations de voirie et réseaux divers		Différences sur réalisations d'immobilisations	
Immobilisations corporelles en cours		Report à nouveau	-276,03
Immobilisations mises en concession, affermage ou à disposition et immobilisations affectées		Résultat de l'exercice	70,03
Autres immobilisations corporelles		Subventions transférables	
Total immobilisations corporelles (nettes)		Subventions non transférables	
Immobilisations financières		Droits de l'affectant, du concédant, de l'affermement et du remettant	
TOTAL ACTIF IMMOBILISE		Autres fonds propres	
Stocks		TOTAL FONDS PROPRES	-205,99
Créances	36,66	PROVISIONS POUR RISQUES ET CHARGES	
Valeurs mobilières de placement		Dettes financières à long terme	
Disponibilités	1,84	Fournisseurs ⁽²⁾	47,10
Autres actifs circulant		Autres dettes à court terme	197,59
TOTAL ACTIF CIRCULANT	38,50	Total dettes à court terme	244,68
Comptes de régularisations	0,19	TOTAL DETTES	244,68
		Comptes de régularisations	
TOTAL ACTIF	38,69	TOTAL PASSIF	38,69

(1) Déduction faite des amortissements et provisions

(2) Y compris mandats émis pendant la journée complémentaire et réglés sur l'exercice 2023

BILAN (en Euros)

36581 - OSTWALD POLE DE L ENFANCE -

Exercice 2022

ACTIF		Exercice 2022			Exercice 2021
		BRUT	AMORTISSEMENTS ET PROVISIONS	NET	NET
ACTIF IMMOBILISE	Subventions d'équipement versées				
	Autres immobilisations incorporelles				
	Immobilisations incorporelles en cours				
	Terrains en toute propriété				
	Constructions en toute propriété				
	Construction sur sol autrui en tte prop				
	Réseaux installations voirie rés divers				
	Collections et oeuvres d'art				
	Autres immobilisations corporelles				
	Immobilisations corporelles en cours				
	Immo affect à service non personnalisé				
	Immo en concess afferm à dispo immo aff				
	Terrains reçus au titre de mise à dispo				
	Construc reçues au titre mise à dispo				
	Construction sur sol autrui mise à dispo				
	Réseaux installations voirie rés divers				
	Collections et oeuvres d'art				
Autres immobilisations corporelles					
MONTANT A REPORTER					

BILAN (en Euros)

36581 - OSTWALD POLE DE L ENFANCE -

Exercice 2022

ACTIF		Exercice 2022			Exercice 2021
		BRUT	AMORTISSEMENTS ET PROVISIONS	NET	NET
ACTIF IMMOBILISE SUITE	REPORT				
	Terrains recus au titre d'affectation				
	Construct reçues au titre d'affectation				
	Construc sol d'autrui au titre affectat				
	Réseaux installations voirie rés divers				
	Collections et oeuvres d'art				
	Autres immobilisations corporelles				
	Participations et créances rattachées				
	Autres titres immobilisés				
	Prêts				
	Avances en garanties d'emprunt				
	Autres créances				
ACTIF IMMOBILISE TOTAL I					

BILAN (en Euros)

36581 - OSTWALD POLE DE L ENFANCE -

Exercice 2022

ACTIF		Exercice 2022			Exercice 2021
		BRUT	AMORTISSEMENTS ET PROVISIONS	NET	NET
ACTIF CIRCULANT	Terrains				
	Production autre que terrains				
	Autres stocks				
	Redevables et comptes rattachés	31 538,06		31 538,06	60 652,52
	Créanc irrécouv adm par juge des cptes				
	Créances sur l'Etat et collec publiques	3 000,00		3 000,00	
	Créances sur BA CCAS et CDE rattachées				
	Opérations pour le compte de tiers				
	Autres créances	2 120,86		2 120,86	10 739,55
	Valeurs mobilières de placement				
	Disponibilités	1 842,23		1 842,23	1 260,73
	Avances de trésorerie				
Charges constatées d'avance					
ACTIF CIRCULANT TOTAL II		38 501,15		38 501,15	72 652,80

BILAN (en Euros)

36581 - OSTWALD POLE DE L ENFANCE -

Exercice 2022

ACTIF		Exercice 2022			Exercice 2021
		BRUT	AMORTISSEMENTS ET PROVISIONS	NET	NET
COMPTES DE REGULARISATION	Charges à répartir sur plusieurs exer				
	Primes de remboursement des obligations				
	Dépenses à classer ou à régulariser	190,76		190,76	
	Ecart de conversion - Actif				
	COMPTES DE REGULARISATION TOTAL III	190,76		190,76	
	TOTAL GENERAL (I + II + III)	38 691,91		38 691,91	72 652,80

BILAN (en Euros)

36581 - OSTWALD POLE DE L ENFANCE -

Exercice 2022

PASSIF		Exercice 2022	Exercice 2021
FONDS PROPRES	Dotations		
	Mise à disposition chez le bénéficiaire		
	Affectation par collec de rattachement		
	Réserves		
	Neutra amortis subv equip versees		
	Report à nouveau	-276 025,76	-398 905,70
	Résultat de l'exercice	70 030,84	122 879,94
	Subventions transférables		
	Différences sur réalisations d'immob		
	Fonds globalisés		
	Subventions non transférables		
	Droits de l'affectant		
FONDS PROPRES TOTAL I	-205 994,92	-276 025,76	

BILAN (en Euros)

36581 - OSTWALD POLE DE L ENFANCE -

Exercice 2022

	PASSIF	Exercice 2022	Exercice 2021
PROVISIONS POUR RISQUES ET CHARGES	Provisions pour risques		
	Provisions pour charges		
	PROVISIONS POUR RISQUE ET CHARGES TOTAL II		

BILAN (en Euros)

36581 - OSTWALD POLE DE L ENFANCE -

Exercice 2022

PASSIF		Exercice 2022	Exercice 2021
DETTES	Emprunts obligataires		
	Emprunts auprès des étab de crédits		
	Emprunts et dettes financières divers		
	Crédits et lignes de trésorerie		
	Fournisseurs et comptes rattachés	47 096,86	16 501,28
	Dettes fiscales et sociales	1 696,36	20 432,51
	Dettes envers l'Etat et les collec publ		
	Dettes envers BA CCAS et CDE rattachées	195 630,04	311 019,83
	Opérations pour le compte de tiers		
	Autres dettes	259,07	283,26
	Fournisseurs d'immobilisations		
Produits constatés d'avance			
DETTES TOTAL III	244 682,33	348 236,88	

BILAN (en Euros)

36581 - OSTWALD POLE DE L ENFANCE -

Exercice 2022

PASSIF		Exercice 2022	Exercice 2021
COMPTES DE REGULARISATION	Recettes à classer ou à régulariser	4,50	441,68
	Ecart de conversion - Passif		
	COMPTES DE REGULARISATION TOTAL IV	4,50	441,68
	TOTAL GENERAL (I + II + III + IV)	38 691,91	72 652,80

Compte de Résultat Synthétique

En Milliers d'Euros

36581 - OSTWALD POLE DE L ENFANCE -

Exercice 2022

POSTES	Exercice 2022	Exercice 2021
Impôts et taxes perçus		
Dotations et subventions reçues	864,17	997,12
Produits des services	207,51	229,89
Autres produits	319,42	456,76
Transfert de charges		
Produits courants non financiers	1 391,10	1 683,77
Traitements, salaires, charges sociales	1 231,66	1 273,46
Achats et charges externes	127,64	146,07
Participations et interventions	62,77	207,72
Dotations aux amortissements et provisions		
Autres charges	38,43	39,93
Charges courantes non financières	1 460,50	1 667,17
RESULTAT COURANT NON FINANCIER	-69,39	16,60
Produits courants financiers		
Charges courantes financières		
RESULTAT COURANT FINANCIER		
RESULTAT COURANT	-69,39	16,60
Produits exceptionnels	139,61	106,28
Charges exceptionnelles	0,18	
RESULTAT EXCEPTIONNEL	139,42	106,28
IMPOTS SUR LES BENEFICES		
RESULTAT DE L'EXERCICE	70,03	122,88

COMPTE DE RESULTAT 2022

36581 - OSTWALD POLE DE L ENFANCE -

Exercice 2022

POSTES	Exercice 2022	Exercice 2021
PRODUITS COURANTS NON FINANCIERS		
Impôts locaux		
Autres impôts et taxes		
Produits services, domaine et ventes div	207 514,16	229 893,61
Production stockée		
Production immobilisée		
Reprise sur amortissements et provisions		
Transferts de charges		
Autres produits	319 416,70	456 759,64
Dotations de l'Etat		
Subventions et participations	864 171,17	997 116,61
Autres attributions (péréquat, compensa)		
TOTAL I	1 391 102,03	1 683 769,86
CHARGES COURANTES NON FINANCIERES		
Traitements et salaires	883 649,86	920 099,96
Charges sociales	348 007,07	353 355,46
Achats et charges externes	127 637,87	146 067,42
Impôts et taxes	38 428,86	39 926,16
Dotations amortissements des immob		
Dot amort sur charges à répartir		

COMPTE DE RESULTAT 2022

36581 - OSTWALD POLE DE L ENFANCE -

Exercice 2022

POSTES	Exercice 2022	Exercice 2021
Dotations aux provisions		
Autres charges	1,19	0,92
Contingents et participations		
Subventions	62 770,72	207 720,00
TOTAL II	1 460 495,57	1 667 169,92
A - RESULTAT COURANT NON FINANCIER (I-II)	-69 393,54	16 599,94
PRODUITS COURANTS FINANCIERS		
Valeurs mob et créances de l'actif immo		
Autres intérêts et produits assimilés		
Gains de change		
Produit net sur cessions de VMP		
Reprises sur provisions		
Transferts de charges		
TOTAL III		
CHARGES COURANTES FINANCIERES		
Intérêts et charges assimilées		
Pertes de change		
Charges nettes sur cessions de VMP		
Dotations aux amort et aux provisions		
TOTAL IV		

COMPTE DE RESULTAT 2022

36581 - OSTWALD POLE DE L ENFANCE -

Exercice 2022

POSTES	Exercice 2022	Exercice 2021
B - RESULTAT COURANT FINANCIER (III-IV)		
A + B - RESULTAT COURANT	-69 393,54	16 599,94
PRODUITS EXCEPTIONNELS		
Produits except op gestion : Subventions		
Prod exception gestion : Autres opér	139 605,27	106 200,00
Produits des cessions d'immobilisations		
Diff réalis(négatives)repr cpte résultat		
Neutralisation des amortissements		
Prod exception capital : Autres opér		80,00
Reprises sur provisions		
Transferts de charges		
TOTAL V	139 605,27	106 280,00
CHARGES EXCEPTIONNELLES		
Charg except op gestion : subventions		
Charg excep op gestion-Autres opérations	180,89	
Valeur comptable des immo cédées		
Diff réalis(positives)transf à investist		
Charg excep op capital-Autres opérations		
Dotations aux amort et aux provisions		
TOTAL VI	180,89	

COMPTE DE RESULTAT 2022

36581 - OSTWALD POLE DE L ENFANCE -

Exercice 2022

POSTES	Exercice 2022	Exercice 2021
C - RESULTAT EXCEPTIONNEL (V-VI)	139 424,38	106 280,00
TOTAL DES PRODUITS (I+III+V)	1 530 707,30	1 790 049,86
TOTAL DES CHARGES (II+IV+VI)	1 460 676,46	1 667 169,92
RESULTAT DE L'EXERCICE	70 030,84	122 879,94

Opérations Compte de Tiers

36581 - OSTWALD POLE DE L ENFANCE -

Exercice 2022

Situation des opérations pour le compte de tiers soldées au 31/12/2022

Opérations pour le compte de tiers	Balance d'entrée		Dépenses de l'année	Recettes de l'année	Balance de sortie	
	Solde débiteur	Solde créditeur			Solde débiteur	Solde créditeur

Opérations Compte de Tiers

36581 - OSTWALD POLE DE L ENFANCE -

Exercice 2022

Situation des opérations pour le compte de tiers non soldées au 31/12/2022

Opérations pour le compte de tiers	Balance d'entrée		Dépenses de l'année	Recettes de l'année	Balance de sortie	
	Solde débiteur	Solde créditeur			Solde débiteur	Solde créditeur

Résultats budgétaires de l'exercice

36581 - OSTWALD POLE DE L ENFANCE -

Exercice 2022

	SECTION D'INVESTISSEMENT	SECTION DE FONCTIONNEMENT	TOTAL DES SECTIONS
RECETTES			
Prévisions budgétaires totales (a)		1 844 256,76	1 844 256,76
Titres de recette émis (b)		1 603 108,84	1 603 108,84
Réductions de titres (c)		28 925,85	28 925,85
Recettes nettes (d = b - c)		1 574 182,99	1 574 182,99
DEPENSES			
Autorisations budgétaires totales (e)		1 844 256,76	1 844 256,76
Mandats émis (f)		1 541 085,94	1 541 085,94
Annulations de mandats (g)		36 933,79	36 933,79
Depenses nettes (h = f - g)		1 504 152,15	1 504 152,15
RESULTAT DE L'EXERCICE			
(d - h) Excédent		70 030,84	70 030,84
(h - d) Déficit			

Résultats d'exécution du budget principal et des budgets des services non personnalisés

36581 - OSTWALD POLE DE L ENFANCE -

Exercice 2022

	RESULTAT A LA CLOTURE DE L'EXERCICE PRECEDENT : 2021	PART AFFECTEE A L'INVESTISSEMENT : EXERCICE 2022	RESULTAT DE L'EXERCICE 2022	TRANSFERT OU INTEGRATION DE RESULTATS PAR OPERATION D'ORDRE NON BUDGETAIRE	RESULTAT DE CLOTURE DE L'EXERCICE 2022
I - Budget principal					
Investissement					
Fonctionnement					
TOTAL I					
II - Budgets des services à caractère administratif					
OSTWALD POLE DE L ENFANCE -					
Investissement					
Fonctionnement	-276 025,76		70 030,84		-205 994,92
Sous-Total	-276 025,76		70 030,84		-205 994,92
TOTAL II	-276 025,76		70 030,84		-205 994,92
III - Budgets des services à caractère industriel et commercial					
TOTAL III					
TOTAL I + II + III	-276 025,76		70 030,84		-205 994,92

Etat Consommation des Crédits

Section D'INVESTISSEMENT
DEPENSES

36581 - OSTWALD POLE DE L ENFANCE -

Exercice 2022

N° chapitre ou article (selon le niveau de vote)	Intitulé	Budget Primitif 1	Décision Modificative 2	Total prévisions 3 = 1 + 2	Emissions 4	Annulations 5	Dépenses nettes 6 = 4 - 5	Solde prévisions/ réalisations 7 = 3 - 6
---	----------	--------------------------	-----------------------------------	-----------------------------------	--------------------	----------------------	----------------------------------	---

Etat Consommation des Crédits

Section D'INVESTISSEMENT
RECETTES

36581 - OSTWALD POLE DE L ENFANCE -

Exercice 2022

N° chapitre ou article (selon le niveau de vote)	Intitulé	Budget Primitif 1	Décision Modificative 2	Total prévisions 3 = 1 + 2	Emissions 4	Annulations 5	Recettes nettes 6 = 4 - 5	Solde prévisions/ réalisations 7 = 3 - 6
---	----------	--------------------------	-----------------------------------	-----------------------------------	--------------------	----------------------	----------------------------------	---

Etat Consommation des Crédits

Section DE FONCTIONNEMENT
DEPENSES

36581 - OSTWALD POLE DE L ENFANCE -

Exercice 2022

N° chapitre ou article (selon le niveau de vote)	Intitulé	Budget Primitif 1	Décision Modificative 2	Total prévisions 3 = 1 + 2	Emissions 4	Annulations 5	Dépenses nettes 6 = 4 - 5	Solde prévisions/ réalisations 7 = 3 - 6
011	Charges à caractère général	153 930,00	22 700,00	176 630,00	144 139,15	16 501,28	127 637,87	48 992,13
012	Charges de personnel et frais assimilés	1 299 080,00	28 000,00	1 327 080,00	1 333 993,99	20 432,51	1 313 561,48	13 518,52
65	Autres charges de gestion courante	64 071,00		64 071,00	62 771,91		62 771,91	1 299,09
67	Charges exceptionnelles	150,00	300,00	450,00	180,89		180,89	269,11
TOTAL	DEPENSES REELLES DE FONCTIONNEMENT	1 517 231,00	51 000,00	1 568 231,00	1 541 085,94	36 933,79	1 504 152,15	64 078,85
002	Résultat de fonctionnement reporté	276 025,76		276 025,76				276 025,76
TOTAL GENERAL		1 793 256,76	51 000,00	1 844 256,76	1 541 085,94	36 933,79	1 504 152,15	340 104,61

Etat Consommation des Crédits

Section DE FONCTIONNEMENT
RECETTES

36581 - OSTWALD POLE DE L ENFANCE -

Exercice 2022

N° chapitre ou article (selon le niveau de vote)	Intitulé	Budget Primitif 1	Décision Modificative 2	Total prévisions 3 = 1 + 2	Emissions 4	Annulations 5	Recettes nettes 6 = 4 - 5	Solde prévisions/ réalisations 7 = 3 - 6
013	Atténuations de charges	18 000,00	20 000,00	38 000,00	53 925,97	10 450,28	43 475,69	-5 475,69
70	Produits des services, du domaine et ventes diverses	230 705,24	10 000,00	240 705,24	225 989,73	18 475,57	207 514,16	33 191,08
74	Dotations et participations	949 100,00	21 000,00	970 100,00	864 171,17		864 171,17	105 928,83
75	Autres produits de gestion courante	595 451,52		595 451,52	319 416,70		319 416,70	276 034,82
77	Produits exceptionnels				139 605,27		139 605,27	-139 605,27
TOTAL	RECETTES REELLES DE FONCTIONNEMENT	1 793 256,76	51 000,00	1 844 256,76	1 603 108,84	28 925,85	1 574 182,99	270 073,77
TOTAL GENERAL		1 793 256,76	51 000,00	1 844 256,76	1 603 108,84	28 925,85	1 574 182,99	270 073,77

Etat de réalisation des opérations

Section D'INVESTISSEMENT
DEPENSES

36581 - OSTWALD POLE DE L ENFANCE -

Exercice 2022

N° articles puis totalisation au chapitre	Intitulé	Emissions 1	Annulations 2	Dépenses nettes 3 = 1 - 2
--	----------	----------------	------------------	------------------------------

Etat de réalisation des opérationsSection D'INVESTISSEMENT
RECETTES

36581 - OSTWALD POLE DE L ENFANCE -

Exercice 2022

N° articles puis totalisation au chapitre	Intitulé	Emissions 1	Annulations 2	Recettes nettes 3 = 1 - 2
--	----------	----------------	------------------	------------------------------

Etat de réalisation des opérations

Section DE FONCTIONNEMENT
DEPENSES

36581 - OSTWALD POLE DE L ENFANCE -

Exercice 2022

N° articles puis totalisation au chapitre	Intitulé	Emissions 1	Annulations 2	Dépenses nettes 3 = 1 - 2
60611	Achats non stockés de fournitures non stockables - eau et assainissement	2 472,53		2 472,53
60612	Achats non stockés de fournitures non stockables - énergie électricité	12 097,61		12 097,61
60613	Achats non stockés de fournitures non stockables - chauffage urbain	24 525,60	2 000,00	22 525,60
60623	Achats non stockés d'alimentation	49 091,49	8 420,03	40 671,46
60628	Achats d'autres fournitures non stockées	271,27		271,27
60631	Achats non stockés de fournitures d'entretien	1 242,58		1 242,58
60632	Achats non stockés de fournitures de petit équipement	5 402,13	481,64	4 920,49
60636	Achats non stockés de vêtements de travail	36,44		36,44
6064	Achats non stockés de fournitures administratives	955,01		955,01
6068	Achats non stockés d'autres matières et fournitures	19 290,37		19 290,37
611	Contrats prestations de services	934,54	96,00	838,54
615221	Bâtiments publics	6 776,18		6 776,18
61558	Services extérieurs - entretien et réparations sur autres biens mobiliers	396,92		396,92
6156	Services extérieurs - maintenance	6 374,64	1 651,20	4 723,44
6161	Multirisques	1 000,24		1 000,24
6182	Services extérieurs - divers - documentation générale et technique	52,66		52,66
6184	Services extérieurs - divers - versements à des organismes de formation	2 098,75	55,00	2 043,75
6225	Indemnités au comptable et aux régisseurs	110,00		110,00
6226	Rémunération d'intermédiaires et honoraires - honoraires	3 775,00		3 775,00
6231	Publicité publications relations publiques - annonces et insertions	3 234,00	3 234,00	
6236	Publicité publications relations publiques - catalogues et imprimés	48,25		48,25
6238	Publicité publications relations publiques - divers	140,00		140,00

N° articles puis totalisation au chapitre	Intitulé	Emissions 1	Annulations 2	Dépenses nettes 3 = 1 - 2
6251	Déplacements missions et réceptions - voyages et déplacements	204,63		204,63
6257	Déplacements missions et réceptions - réceptions	497,57	210,97	286,60

Etat de réalisation des opérations

Section DE FONCTIONNEMENT
DEPENSES

36581 - OSTWALD POLE DE L ENFANCE -

Exercice 2022

N° articles puis totalisation au chapitre	Intitulé	Emissions 1	Annulations 2	Dépenses nettes 3 = 1 - 2
6261	Frais d'affranchissement	260,40		260,40
6262	Frais de télécommunications	765,48	65,40	700,08
627	Autres services extérieurs - services bancaires et assimilés	349,02		349,02
6283	Autres services extérieurs - frais de nettoyage des locaux	1 735,84	287,04	1 448,80
SOUS-TOTAL CHAPITRE 011	Charges à caractère général	144 139,15	16 501,28	127 637,87
6331	Versement mobilité	16 223,87	1 274,79	14 949,08
6332	Cotisations versées au FNAL	4 060,27	318,67	3 741,60
6336	Cotisation au centre national et au centres de gestion fonction publique territoriale	18 068,90	573,59	17 495,31
6338	Autres impôts taxes et versements assimilés sur rémunération autres organismes	2 434,06	191,19	2 242,87
64111	Personnel titulaire - rémunération principale	441 644,48	3 446,71	438 197,77
64112	Personnel titulaire - nbi supplément familial et indemnité de résidence	32,06		32,06
64114	Personnel titulaire Indemnité inflation	1 400,00		1 400,00
64118	Personnel titulaire - autres indemnités	1 070,04		1 070,04
64131	Personnel non titulaire - rémunération	488 214,10	6 763,64	481 450,46
64134	Personnel non titulaire - Indemnité inflation	1 700,00		1 700,00
64171	Apprentis rémunérations	3 186,42	11,20	3 175,22
64172	Apprentis indemnité inflation	100,00		100,00
6451	Charges sécurité sociale et prévoyance cotisations à l'URSSAF	183 455,42	6 485,37	176 970,05
6453	Cotisations aux caisses de retraites	126 768,30		126 768,30
6454	Charges sécurité sociale et prévoyance cotisations aux ASSEDIC	18 043,90	1 367,35	16 676,55
6455	Charges sécurité sociale prévoyance-Cotis. p assurance du personnel	8 730,80		8 730,80
6458	Charges sécurité sociale et prévoyance cotisations autres organismes sociaux	1 367,00		1 367,00
6475	Autres charges sociales - médecine du travail pharmacie	313,50		313,50
6478	Autres charges sociales diverses	17 180,87		17 180,87

Etat de réalisation des opérations

Section DE FONCTIONNEMENT
DEPENSES

36581 - OSTWALD POLE DE L ENFANCE -

Exercice 2022

N° articles puis totalisation au chapitre	Intitulé	Emissions 1	Annulations 2	Dépenses nettes 3 = 1 - 2
SOUS-TOTAL CHAPITRE 012	Charges de personnel et frais assimilés	1 333 993,99	20 432,51	1 313 561,48
6574	Subventions de fonctionnement aux associations et autres personnes de droit privé	62 770,72		62 770,72
65888	Autres	1,19		1,19
SOUS-TOTAL CHAPITRE 65	Autres charges de gestion courante	62 771,91		62 771,91
673	Charges exceptionnelles - titres annulés (sur exercices antérieurs)	180,89		180,89
SOUS-TOTAL CHAPITRE 67	Charges exceptionnelles	180,89		180,89
TOTAL	DEPENSES REELLES DE FONCTIONNEMENT	1 541 085,94	36 933,79	1 504 152,15
	TOTAL GENERAL DES DEPENSES DE FONCTIONNEMENT	1 541 085,94	36 933,79	1 504 152,15

Etat de réalisation des opérations

Section DE FONCTIONNEMENT
RECETTES

36581 - OSTWALD POLE DE L ENFANCE -

Exercice 2022

N° articles puis totalisation au chapitre	Intitulé	Emissions 1	Annulations 2	Recettes nettes 3 = 1 - 2
6419	Remboursements sur rémunérations du personnel	53 925,97	10 450,28	43 475,69
SOUS-TOTAL CHAPITRE 013	Atténuations de charges	53 925,97	10 450,28	43 475,69
7066	Prestation services - redevances et droits services à caractère social	218 645,91	17 275,57	201 370,34
70878	Autres produits - remboursement de frais par d'autres redevables	7 343,82	1 200,00	6 143,82
SOUS-TOTAL CHAPITRE 70	Produits des services, du domaine et ventes diverses	225 989,73	18 475,57	207 514,16
7478	Participations - autres organismes	864 171,17		864 171,17
SOUS-TOTAL CHAPITRE 74	Dotations et participations	864 171,17		864 171,17
7552	Prise en charge déficit budget annexe à caractère administratif par budget principal	276 025,76		276 025,76
7588	Autres produits divers de gestion courante	43 390,94		43 390,94
SOUS-TOTAL CHAPITRE 75	Autres produits de gestion courante	319 416,70		319 416,70
7718	Autres produits exceptionnels sur opérations de gestion	139 605,27		139 605,27
SOUS-TOTAL CHAPITRE 77	Produits exceptionnels	139 605,27		139 605,27
TOTAL	RECETTES REELLES DE FONCTIONNEMENT	1 603 108,84	28 925,85	1 574 182,99
	TOTAL GENERAL DES RECETTES DE FONCTIONNEMENT	1 603 108,84	28 925,85	1 574 182,99

BALANCE REGLEMENTAIRE DES COMPTES DU GRAND LIVRE

Arrêtée à la date du 31/12/2022

36581 - OSTWALD POLE DE L ENFANCE -

Exercice 2022

Numéro de Compte	Libellé de compte	Balance d'entrée		Opérations non-budgétaires		Opérations budgétaires		Totaux		Soldes	
		Débit	Crédit	Débit	Crédit	Débit	Crédit	Débit	Crédit	Débit	Crédit
119	Report à nouveau solde débiteur	398 905,70			122 879,94			398 905,70	122 879,94	276 025,76	
11	Sous Total compte 11	398 905,70			122 879,94			398 905,70	122 879,94	276 025,76	
12	Résultat exercice excéd déficit		122 879,94	122 879,94				122 879,94	122 879,94		0,00
12	Sous Total compte 12		122 879,94	122 879,94				122 879,94	122 879,94		0,00
	Total classe 1	398 905,70	122 879,94	122 879,94	122 879,94			521 785,64	245 759,88	276 025,76	
4011	Fournisseurs			96 386,97	123 618,89			96 386,97	123 618,89		27 231,92
401	Sous Total compte 401			96 386,97	123 618,89			96 386,97	123 618,89		27 231,92
408	Fournis factures non parvenues		16 501,28	16 501,28	19 864,94			16 501,28	36 366,22		19 864,94
40	Sous Total compte 40		16 501,28	112 888,25	143 483,83			112 888,25	159 985,11		47 096,86
4111	Redevables - amiable	40 243,58		266 379,14	278 636,78			306 622,72	278 636,78	27 985,94	
4116	Redevables - contentieux	2 231,76		3 762,71	2 523,91			5 994,47	2 523,91	3 470,56	
411	Sous Total compte 411	42 475,34		270 141,85	281 160,69			312 617,19	281 160,69	31 456,50	
4141	Locataires acquéreurs locat - amiable	55,43			27,39			55,43	27,39	28,04	

BALANCE REGLEMENTAIRE DES COMPTES DU GRAND LIVRE

Arrêtée à la date du 31/12/2022

36581 - OSTWALD POLE DE L ENFANCE -

Exercice 2022

Numéro de Compte	Libellé de compte	Balance d'entrée		Opérations non-budgétaires		Opérations budgétaires		Totaux		Soldes	
		Débit	Crédit	Débit	Crédit	Débit	Crédit	Débit	Crédit	Débit	Crédit
4146	Locataires-acquéreurs locat contentieux	53,52						53,52		53,52	
414	Sous Total compte 414	108,95			27,39			108,95	27,39	81,56	
4181	Redevables produits non encore facturés	18 068,23			18 068,23			18 068,23	18 068,23		0,00
418	Sous Total compte 418	18 068,23			18 068,23			18 068,23	18 068,23		0,00
41	Sous Total compte 41	60 652,52		270 141,85	299 256,31			330 794,37	299 256,31	31 538,06	
421	Personnel - rémunérations dues			793 844,55	793 844,55			793 844,55	793 844,55		0,00
4286	Personnel - autres charges à payer		9 773,43	9 773,43				9 773,43	9 773,43		0,00
4287	Personnel - produits à recevoir	10 450,28			10 450,28			10 450,28	10 450,28		0,00
428	Sous Total compte 428	10 450,28	9 773,43	9 773,43	10 450,28			20 223,71	20 223,71		0,00
42	Sous Total compte 42	10 450,28	9 773,43	803 617,98	804 294,83			814 068,26	814 068,26		0,00
431	Sécurité sociale			257 557,24	258 676,60			257 557,24	258 676,60		1 119,36
437	Autres organismes sociaux			120 773,62	120 773,62			120 773,62	120 773,62		0,00
4386	Organismes soc - autres charges à payer		8 300,84	8 300,84				8 300,84	8 300,84		0,00

BALANCE REGLEMENTAIRE DES COMPTES DU GRAND LIVRE

Arrêtée à la date du 31/12/2022

36581 - OSTWALD POLE DE L ENFANCE -

Exercice 2022

Numéro de Compte	Libellé de compte	Balance d'entrée		Opérations non-budgétaires		Opérations budgétaires		Totaux		Soldes	
		Débit	Crédit	Débit	Crédit	Débit	Crédit	Débit	Crédit	Débit	Crédit
4387	Organismes soc - produits à recevoir			2 120,86				2 120,86		2 120,86	
438	Sous Total compte 438		8 300,84	10 421,70				10 421,70	8 300,84	2 120,86	
43	Sous Total compte 43		8 300,84	388 752,56	379 450,22			388 752,56	387 751,06	1 001,50	
4421	Prélèvement à la source - Impôt sur le r			6 904,10	7 481,10			6 904,10	7 481,10		577,00
442	Sous Total compte 442			6 904,10	7 481,10			6 904,10	7 481,10		577,00
44342	Opér part av Etat Ches recettes amiable			276 025,76	276 025,76			276 025,76	276 025,76		0,00
4434	Sous Total compte 4434			276 025,76	276 025,76			276 025,76	276 025,76		0,00
443	Sous Total compte 443			276 025,76	276 025,76			276 025,76	276 025,76		0,00
447	Autres impôts taxes verSEMENTS assimilés			87 731,04	87 731,04			87 731,04	87 731,04		0,00
4486	Autres charges à payer		2 358,24	2 358,24				2 358,24	2 358,24		0,00
4487	Produits à recevoir			3 000,00				3 000,00		3 000,00	
448	Sous Total compte 448		2 358,24	5 358,24				5 358,24	2 358,24	3 000,00	
44	Sous Total compte 44		2 358,24	376 019,14	371 237,90			376 019,14	373 596,14	2 423,00	

BALANCE REGLEMENTAIRE DES COMPTES DU GRAND LIVRE

Arrêtée à la date du 31/12/2022

36581 - OSTWALD POLE DE L ENFANCE -

Exercice 2022

Numéro de Compte	Libellé de compte	Balance d'entrée		Opérations non-budgétaires		Opérations budgétaires		Totaux		Soldes	
		Débit	Crédit	Débit	Crédit	Débit	Crédit	Débit	Crédit	Débit	Crédit
4511	Cpte rattach avec à subdiv par budg ann		311 019,83	1 607 687,49	1 492 297,70			1 607 687,49	1 803 317,53		195 630,04
451	Sous Total compte 451		311 019,83	1 607 687,49	1 492 297,70			1 607 687,49	1 803 317,53		195 630,04
45	Sous Total compte 45		311 019,83	1 607 687,49	1 492 297,70			1 607 687,49	1 803 317,53		195 630,04
466	Excédnt de verSEMENT		283,26	26,39	2,20			26,39	285,46		259,07
46711	Autres comptes créditeurs			129 025,36	129 025,36			129 025,36	129 025,36		0,00
4671	Sous Total compte 4671			129 025,36	129 025,36			129 025,36	129 025,36		0,00
46721	Débiteurs divers - amiable	289,27		139 605,27	139 894,54			139 894,54	139 894,54		0,00
4672	Sous Total compte 4672	289,27		139 605,27	139 894,54			139 894,54	139 894,54		0,00
4675	Mandataires operations deleguees recette			11,33	11,33			11,33	11,33		0,00
467	Sous Total compte 467	289,27		268 641,96	268 931,23			268 931,23	268 931,23		0,00
46	Sous Total compte 46	289,27	283,26	268 668,35	268 933,43			268 957,62	269 216,69		259,07
47134	Raet : subv			149 326,49	149 326,49			149 326,49	149 326,49		0,00
47138	Raet : autres			915 976,28	915 976,28			915 976,28	915 976,28		0,00

BALANCE REGLEMENTAIRE DES COMPTES DU GRAND LIVRE

Arrêtée à la date du 31/12/2022

36581 - OSTWALD POLE DE L ENFANCE -

Exercice 2022

Numéro de Compte	Libellé de compte	Balance d'entrée		Opérations non-budgétaires		Opérations budgétaires		Totaux		Soldes	
		Débit	Crédit	Débit	Crédit	Débit	Crédit	Débit	Crédit	Débit	Crédit
4713	Sous Total compte 4713			1 065 302,77	1 065 302,77			1 065 302,77	1 065 302,77		0,00
471411	Excédent à réimputer - pers physiques		441,68	637,71	200,53			637,71	642,21		4,50
471412	Excédent à réimputer - personnes morales			407,34	407,34			407,34	407,34		0,00
47141	Sous Total compte 47141		441,68	1 045,05	607,87			1 045,05	1 049,55		4,50
4714	Sous Total compte 4714		441,68	1 045,05	607,87			1 045,05	1 049,55		4,50
4718	Autres recettes à régulariser			0,12	0,12			0,12	0,12		0,00
471	Sous Total compte 471		441,68	1 066 347,94	1 065 910,76			1 066 347,94	1 066 352,44		4,50
4722	Commissions bancaires en instance de mdt			463,90	273,14			463,90	273,14	190,76	
472	Sous Total compte 472			463,90	273,14			463,90	273,14	190,76	
4751	Redevables sur rôle			218 645,91	218 645,91			218 645,91	218 645,91		0,00
4757	Produits sur rôle			218 645,91	218 645,91			218 645,91	218 645,91		0,00
475	Sous Total compte 475			437 291,82	437 291,82			437 291,82	437 291,82		0,00
47	Sous Total compte 47		441,68	1 504 103,66	1 503 475,72			1 504 103,66	1 503 917,40	186,26	

BALANCE REGLEMENTAIRE DES COMPTES DU GRAND LIVRE

Arrêtée à la date du 31/12/2022

36581 - OSTWALD POLE DE L ENFANCE -

Exercice 2022

Numéro de Compte	Libellé de compte	Balance d'entrée		Opérations non-budgétaires		Opérations budgétaires		Totaux		Soldes	
		Débit	Crédit	Débit	Crédit	Débit	Crédit	Débit	Crédit	Débit	Crédit
	Total classe 4	71 392,07	348 678,56	5 331 879,28	5 262 429,94			5 403 271,35	5 611 108,50	36 849,68	244 686,83
5113	Titres spéc de paiemt et assim à encais	861,00		4 525,75	3 944,25			5 386,75	3 944,25	1 442,50	
511	Sous Total compte 511	861,00		4 525,75	3 944,25			5 386,75	3 944,25	1 442,50	
51	Sous Total compte 51	861,00		4 525,75	3 944,25			5 386,75	3 944,25	1 442,50	
5411	Disponibilites chez régisseurs d'avances	399,73						399,73		399,73	
541	Sous Total compte 541	399,73						399,73		399,73	
54	Sous Total compte 54	399,73						399,73		399,73	
	Total classe 5	1 260,73		4 525,75	3 944,25			5 786,48	3 944,25	1 842,23	
60611	Achts non stkés fournit eau-assainist					2 472,53		2 472,53		2 472,53	
60612	Achts non stkés fournit énergie élect					12 097,61		12 097,61		12 097,61	
60613	Achts non stkés fournit chauff urbain					24 525,60	2 000,00	24 525,60	2 000,00	22 525,60	
6061	Sous Total compte 6061					39 095,74	2 000,00	39 095,74	2 000,00	37 095,74	
60623	Achts non stkés d'aliment					49 091,49	8 420,03	49 091,49	8 420,03	40 671,46	

BALANCE REGLEMENTAIRE DES COMPTES DU GRAND LIVRE

Arrêtée à la date du 31/12/2022

36581 - OSTWALD POLE DE L ENFANCE -

Exercice 2022

Numéro de Compte	Libellé de compte	Balance d'entrée		Opérations non-budgétaires		Opérations budgétaires		Totaux		Soldes	
		Débit	Crédit	Débit	Crédit	Débit	Crédit	Débit	Crédit	Débit	Crédit
60628	Achts autres fournit non stkées					271,27		271,27		271,27	
6062	Sous Total compte 6062					49 362,76	8 420,03	49 362,76	8 420,03	40 942,73	
60631	Achts non stkés fournit entretien					1 242,58		1 242,58		1 242,58	
60632	Achts non stkés fournit petit équipt					5 402,13	481,64	5 402,13	481,64	4 920,49	
60636	Achts non stkés vêtements travail					36,44		36,44		36,44	
6063	Sous Total compte 6063					6 681,15	481,64	6 681,15	481,64	6 199,51	
6064	Achts non stkés fournit admin					955,01		955,01		955,01	
6068	Achts non stkés autres mat et fourn					19 290,37		19 290,37		19 290,37	
606	Sous Total compte 606					115 385,03	10 901,67	115 385,03	10 901,67	104 483,36	
60	Sous Total compte 60					115 385,03	10 901,67	115 385,03	10 901,67	104 483,36	
611	Contrats prestations de services					934,54	96,00	934,54	96,00	838,54	
615221	Bâtiments publics					6 776,18		6 776,18		6 776,18	
61522	Sous Total compte 61522					6 776,18		6 776,18		6 776,18	

BALANCE REGLEMENTAIRE DES COMPTES DU GRAND LIVRE

Arrêtée à la date du 31/12/2022

36581 - OSTWALD POLE DE L ENFANCE -

Exercice 2022

Numéro de Compte	Libellé de compte	Balance d'entrée		Opérations non-budgétaires		Opérations budgétaires		Totaux		Soldes	
		Débit	Crédit	Débit	Crédit	Débit	Crédit	Débit	Crédit	Débit	Crédit
6152	Sous Total compte 6152					6 776,18		6 776,18		6 776,18	
61558	Entretien réparations autres mobiliers					396,92		396,92		396,92	
6155	Sous Total compte 6155					396,92		396,92		396,92	
6156	Maintenance					6 374,64	1 651,20	6 374,64	1 651,20	4 723,44	
615	Sous Total compte 615					13 547,74	1 651,20	13 547,74	1 651,20	11 896,54	
6161	Multirisques					1 000,24		1 000,24		1 000,24	
616	Sous Total compte 616					1 000,24		1 000,24		1 000,24	
6182	Divers doc générale et technique					52,66		52,66		52,66	
6184	Divers verst à organismes formation					2 098,75	55,00	2 098,75	55,00	2 043,75	
618	Sous Total compte 618					2 151,41	55,00	2 151,41	55,00	2 096,41	
61	Sous Total compte 61					17 633,93	1 802,20	17 633,93	1 802,20	15 831,73	
6225	Indemnités au comptable et régisseurs					110,00		110,00		110,00	
6226	Rému interméd honoraires					3 775,00		3 775,00		3 775,00	

BALANCE REGLEMENTAIRE DES COMPTES DU GRAND LIVRE

Arrêtée à la date du 31/12/2022

36581 - OSTWALD POLE DE L ENFANCE -

Exercice 2022

Numéro de Compte	Libellé de compte	Balance d'entrée		Opérations non-budgétaires		Opérations budgétaires		Totaux		Soldes	
		Débit	Crédit	Débit	Crédit	Débit	Crédit	Débit	Crédit	Débit	Crédit
622	Sous Total compte 622					3 885,00		3 885,00		3 885,00	
6231	Pub public relat publ annonces insert					3 234,00	3 234,00	3 234,00	3 234,00		0,00
6236	Pub public relat publ catalog imprimés					48,25		48,25		48,25	
6238	Pub public relat publ divers					140,00		140,00		140,00	
623	Sous Total compte 623					3 422,25	3 234,00	3 422,25	3 234,00	188,25	
6251	Déplacts missions récep - voyage déplcts					204,63		204,63		204,63	
6257	Déplacts missions récep - réceptions					497,57	210,97	497,57	210,97	286,60	
625	Sous Total compte 625					702,20	210,97	702,20	210,97	491,23	
6261	Frais d'affranchissement					260,40		260,40		260,40	
6262	Frais de télécommunication					765,48	65,40	765,48	65,40	700,08	
626	Sous Total compte 626					1 025,88	65,40	1 025,88	65,40	960,48	
627	Aut serv extér servi bancaires assimil					349,02		349,02		349,02	
6283	Aut serv extér frais de nettoyage locaux					1 735,84	287,04	1 735,84	287,04	1 448,80	

BALANCE REGLEMENTAIRE DES COMPTES DU GRAND LIVRE

Arrêtée à la date du 31/12/2022

36581 - OSTWALD POLE DE L ENFANCE -

Exercice 2022

Numéro de Compte	Libellé de compte	Balance d'entrée		Opérations non-budgétaires		Opérations budgétaires		Totaux		Soldes	
		Débit	Crédit	Débit	Crédit	Débit	Crédit	Débit	Crédit	Débit	Crédit
628	Sous Total compte 628					1 735,84	287,04	1 735,84	287,04	1 448,80	
62	Sous Total compte 62					11 120,19	3 797,41	11 120,19	3 797,41	7 322,78	
6331	Versement mobilité					16 223,87	1 274,79	16 223,87	1 274,79	14 949,08	
6332	Cotisations versées au FNAL					4 060,27	318,67	4 060,27	318,67	3 741,60	
6336	Cotis. centre national - centres gestion					18 068,90	573,59	18 068,90	573,59	17 495,31	
6338	Autres impôts tax verst sur rému aut org					2 434,06	191,19	2 434,06	191,19	2 242,87	
633	Sous Total compte 633					40 787,10	2 358,24	40 787,10	2 358,24	38 428,86	
63	Sous Total compte 63					40 787,10	2 358,24	40 787,10	2 358,24	38 428,86	
64111	Persl titulaire_rémun principale					441 644,48	3 446,71	441 644,48	3 446,71	438 197,77	
64112	Persl titulaires_NBI supplt fami indem rés					32,06		32,06		32,06	
64114	Personnel titulaire Indemnité inflatio					1 400,00		1 400,00		1 400,00	
64118	Personnel titulaire - autres indemnités					1 070,04		1 070,04		1 070,04	
6411	Sous Total compte 6411					444 146,58	3 446,71	444 146,58	3 446,71	440 699,87	

BALANCE REGLEMENTAIRE DES COMPTES DU GRAND LIVRE

Arrêtée à la date du 31/12/2022

36581 - OSTWALD POLE DE L ENFANCE -

Exercice 2022

Numéro de Compte	Libellé de compte	Balance d'entrée		Opérations non-budgétaires		Opérations budgétaires		Totaux		Soldes	
		Débit	Crédit	Débit	Crédit	Débit	Crédit	Débit	Crédit	Débit	Crédit
64131	Persel non titulaire - rémunération					488 214,10	6 763,64	488 214,10	6 763,64	481 450,46	
64134	Personnel non titulaire - Indemnité infl					1 700,00		1 700,00		1 700,00	
6413	Sous Total compte 6413					489 914,10	6 763,64	489 914,10	6 763,64	483 150,46	
64171	Apprentis rémunérations					3 186,42	11,20	3 186,42	11,20	3 175,22	
64172	Apprentis indemnité inflation					100,00		100,00		100,00	
6417	Sous Total compte 6417					3 286,42	11,20	3 286,42	11,20	3 275,22	
6419	Rembst rémunérations du persel					10 450,28	53 925,97	10 450,28	53 925,97		43 475,69
641	Sous Total compte 641					947 797,38	64 147,52	947 797,38	64 147,52	883 649,86	
6451	Charges sécu cotisations URSSAF					183 455,42	6 485,37	183 455,42	6 485,37	176 970,05	
6453	Cotisations aux caisses de retraites					126 768,30		126 768,30		126 768,30	
6454	Charges sécu cotisations ASSEDIC					18 043,90	1 367,35	18 043,90	1 367,35	16 676,55	
6455	Cotisations pour assurance du personnel					8 730,80		8 730,80		8 730,80	
6458	Charges sécu prévoyance cotisations					1 367,00		1 367,00		1 367,00	

BALANCE REGLEMENTAIRE DES COMPTES DU GRAND LIVRE

Arrêtée à la date du 31/12/2022

36581 - OSTWALD POLE DE L ENFANCE -

Exercice 2022

Numéro de Compte	Libellé de compte	Balance d'entrée		Opérations non-budgétaires		Opérations budgétaires		Totaux		Soldes	
		Débit	Crédit	Débit	Crédit	Débit	Crédit	Débit	Crédit	Débit	Crédit
645	Sous Total compte 645					338 365,42	7 852,72	338 365,42	7 852,72	330 512,70	
6475	Autres charges sociales médecine travail					313,50		313,50		313,50	
6478	Autres charges sociales diverses					17 180,87		17 180,87		17 180,87	
647	Sous Total compte 647					17 494,37		17 494,37		17 494,37	
64	Sous Total compte 64					1 303 657,17	72 000,24	1 303 657,17	72 000,24	1 231 656,93	
6574	Subv fonct assoc et pers droit privé					62 770,72		62 770,72		62 770,72	
657	Sous Total compte 657					62 770,72		62 770,72		62 770,72	
65888	Autres					1,19		1,19		1,19	
6588	Sous Total compte 6588					1,19		1,19		1,19	
658	Sous Total compte 658					1,19		1,19		1,19	
65	Sous Total compte 65					62 771,91		62 771,91		62 771,91	
673	Charges except titres annulés					180,89		180,89		180,89	
67	Sous Total compte 67					180,89		180,89		180,89	

BALANCE REGLEMENTAIRE DES COMPTES DU GRAND LIVRE

Arrêtée à la date du 31/12/2022

36581 - OSTWALD POLE DE L ENFANCE -

Exercice 2022

Numéro de Compte	Libellé de compte	Balance d'entrée		Opérations non-budgétaires		Opérations budgétaires		Totaux		Soldes	
		Débit	Crédit	Débit	Crédit	Débit	Crédit	Débit	Crédit	Débit	Crédit
	Total classe 6					1 551 536,22	90 859,76	1 551 536,22	90 859,76	1 504 152,15	43 475,69
7066	Prestation serv redev droits social					17 275,57	218 645,91	17 275,57	218 645,91		201 370,34
706	Sous Total compte 706					17 275,57	218 645,91	17 275,57	218 645,91		201 370,34
70878	Autres produits - remboursement de frais					1 200,00	7 343,82	1 200,00	7 343,82		6 143,82
7087	Sous Total compte 7087					1 200,00	7 343,82	1 200,00	7 343,82		6 143,82
708	Sous Total compte 708					1 200,00	7 343,82	1 200,00	7 343,82		6 143,82
70	Sous Total compte 70					18 475,57	225 989,73	18 475,57	225 989,73		207 514,16
7478	Participations - autres organismes						864 171,17		864 171,17		864 171,17
747	Sous Total compte 747						864 171,17		864 171,17		864 171,17
74	Sous Total compte 74						864 171,17		864 171,17		864 171,17
7552	Prise en charge déficit ba admin par bp						276 025,76		276 025,76		276 025,76
755	Sous Total compte 755						276 025,76		276 025,76		276 025,76
7588	Autres produits divers de gestion couran						43 390,94		43 390,94		43 390,94

BALANCE REGLEMENTAIRE DES COMPTES DU GRAND LIVRE

Arrêtée à la date du 31/12/2022

36581 - OSTWALD POLE DE L ENFANCE -

Exercice 2022

Numéro de Compte	Libellé de compte	Balance d'entrée		Opérations non-budgétaires		Opérations budgétaires		Totaux		Soldes	
		Débit	Crédit	Débit	Crédit	Débit	Crédit	Débit	Crédit	Débit	Crédit
758	Sous Total compte 758						43 390,94		43 390,94		43 390,94
75	Sous Total compte 75						319 416,70		319 416,70		319 416,70
7718	Autres prod except sur opé gestion						139 605,27		139 605,27		139 605,27
771	Sous Total compte 771						139 605,27		139 605,27		139 605,27
77	Sous Total compte 77						139 605,27		139 605,27		139 605,27
	Total classe 7					18 475,57	1 549 182,87	18 475,57	1 549 182,87		1 530 707,30
	Total général	471 558,50	471 558,50	5 459 284,97	5 389 254,13	1 570 011,79	1 640 042,63	7 500 855,26	7 500 855,26	1 818 869,82	1 818 869,82

Balance des valeurs inactives

Arrêtée à la date du 31/12/2022

36581 - OSTWALD POLE DE L ENFANCE -

Exercice 2022

DESIGNATION DES COMPTES N° Intitulé Nature des valeurs inactives	DEBIT			CREDIT			SOLDES	
	Balance d'entrée	Année en cours	TOTAL	Balance d'entrée	Année en cours	TOTAL	Débiteurs	Créditeurs
861								
Portefeuille								
NEANT								
Sous Total compte 861								
862								
Correspondant								
NEANT								
Sous Total compte 862								
863								
Prise en charge titre et valeur								
NEANT								
Sous Total compte 863								
TOTAUX	0,00	0,00	0,00	0,00	0,00	0,00	0,00	0,00

Page des signatures

36581 - OSTWALD POLE DE L ENFANCE -

Exercice 2022

Vu et certifié par le comptable supérieur ou son délégué qui déclare que le présent compte est exact en ses résultats.

Observations :

A , le

Le comptable soussigné affirme véritable, sous les peines de droit, le présent compte.

Le comptable affirme, en outre et sous les mêmes peines, que les recettes et dépenses portées dans ce compte sont, sans exception, toutes celles qui ont été faites pour le service de **OSTWALD POLE DE L ENFANCE** - pendant l'année **2022** et qu'il n'en existe aucune autre à sa connaissance.

A , le

Vu par l'ordonnateur ou son délégué qui certifie que le présent compte dont le montant des titres à recouvrer et des mandats émis est conforme aux écritures de sa comptabilité administrative, a été voté le ... par l'organe délibérant.

A , le

**PV n° 2.02 - 04/2023 EXAMEN DES COMPTES ADMINISTRATIFS 2022
DESIGNATION DU PRESIDENT**

Rapporteur : Mme Fabienne BAAS, Maire.

Point présenté en commission Finances le 3 avril 2023

Madame la Maire rappelle qu'au regard des dispositions de l'article L 2121-14 du Code général des collectivités territoriales (CGCT), la maire peut assister aux discussions relatives aux comptes administratifs présentés en séance mais doit se retirer au moment du vote.

Afin de palier son absence, il convient donc que le conseil municipal élise son président de séance pour la gestion des questions d'approbation des comptes administratifs de la commune.

Sur ces bases, il est proposé au conseil municipal :

Le Conseil Municipal, après en avoir délibéré, à l'unanimité

- ***Désigne en qualité de président de l'assemblée pour le point relatif à l'examen des comptes administratifs 2022 prévu à l'ordre du jour : M. Jean WECHSLER, 1^{er} adjoint.***

**PV n°2.03 - 04/2023 COMPTES ADMINISTRATIFS POUR L'EXERCICE 2022
BUDGET PRINCIPAL ET BUDGET ANNEXE DU PÔLE ENFANCE**

Rapporteur : Mme Catherine GEIGER, Adjointe au maire chargée des finances.

Point présenté en commission Finances le 3 avril 2023

Les comptes administratifs du budget principal et du budget annexe du pôle enfance sont clôturés avec les résultats ci-après :

BUDGET GENERAL	INVESTISSEMENT		FONCTIONNEMENT		ENSEMBLE	
	dépenses ou déficits	recettes ou excédents	dépenses ou déficits	recettes ou excédents	dépenses ou déficits	recettes ou excédents
Opérations de l'année	2 972 291,82 €	602 339,06 €	8 970 836,83 €	10 469 386,74 €	11 943 128,65 €	11 071 725,80 €
Résultats de l'année	2 369 952,76 €	- €	- €	1 498 549,91 €	871 402,85 €	- €
Résultats reportés	- €	161 870,12 €	- €	1 908 749,53 €	- €	2 070 619,65 €
Résultats totaux	2 208 082,64 €	- €	- €	3 407 299,44 €	- €	1 199 216,80 €
Restes à réaliser	409 691,53 €	232 951,00 €	- €	- €	176 740,53 €	- €
TOTAUX CUMULES	2 384 823,17 €	- €	- €	3 407 299,44 €	- €	1 022 476,27 €

BUDGET ANNEXE PÔLE ENFANCE	INVESTISSEMENT		FONCTIONNEMENT		ENSEMBLE	
	dépenses ou déficits	recettes ou excédents	dépenses ou déficits	recettes ou excédents	dépenses ou déficits	recettes ou excédents
Opérations de l'année	- €	- €	1 504 152,15 €	1 574 182,99 €	- €	- €
Résultats de l'année	- €	- €	- €	70 030,84 €		70 030,84 €
Résultats reportés	- €	- €	276 025,76 €	- €	276 025,76 €	- €
Résultats totaux	- €	- €	205 994,92 €	- €	205 994,92 €	- €
Restes à réaliser	- €	- €	- €	- €	- €	- €
TOTAUX CUMULES	- €	- €	- €	- €	- €	- €

Intervention de Madame Geiger (transmise)

Nous passons donc maintenant aux comptes administratifs

Je vais être rapide car vous avez les documents

La présentation synthétique du rapport reprend dans un ordre différent les éléments qui figurent en page 6 du document officiel M14.

Il s'agit d'une décomposition du résultat total de l'exercice.

S'agissant du budget annexe du pôle enfance, le déficit constaté diminue. Il s'agit du fruit du travail mené par les services afin d'augmenter le têt d'occupation.

Ce travail se poursuit bien entendu cette année.

S'agissant du budget général, j'attire votre attention sur le fait que, si le résultat global de la section de fonctionnement s'améliore encore en 2022 par rapport à 2021 (on passe de 1,9M€ à 3,4M€), celui de la section d'investissement se dégrade (on passe d'un excédent de 162K€ à un déficit, hors reste-à-réaliser, de 2,208M€).

Il en résulte un besoin de financement de la section important représentant plus des 2/3 (70%) du résultat de fonctionnement et ampute de facto le report à nouveau comme nous le constaterons tout à l'heure lors de l'examen de l'affectation des résultats 2022.

Intervention de Monsieur Wendling (non transmise)

Votre budget ne s'améliore pas contrairement à ce que vous dites. Mais il s'agit de l'incorporation de la ligne précédente. Dans les 3.5M il y a 1.9M de report de l'année précédente. Donc sur l'année il n'y qu'un 1.3M.

Intervention de Monsieur Wendling (transmise)

En section de fonctionnement rien de spécial à signaler, le budget est globalement respecté avec une économie en dépenses essentiellement dans les charges à caractère général et 99% des recettes réalisées.

Par contre en dépenses d'investissement sur un budget de 3,3 millions auquel on peut soustraire 0,650 M pour le remboursement de la part du nouveau groupe scolaire du Bohrie soit 2,6 M de dépenses prévues, vous n'avez réalisé que 1,4 M soit 54% ce qui représente le % le plus faible jamais atteint.

En regardant un peu le détail on constate qu'il y a 450.000€ d'éclairage public et 500.000€ pour le centre administratif : l'investissement pour notre ville est vraiment très limité.

En recettes la DETR prévu était de 205.000€ et le réel est de 55.000€ et zéro en 2023 y a-t-il une compensation ou est-ce une perte sèche.

A la demande de Madame la Maire, Monsieur Levi-Topal, Directeur Général des Services, apporte les précisions suivantes :

- *sur la « non amélioration de la section de fonctionnement » : pour mémoire, le 1,9 M€ était déjà lui-même le fruit d'un cumul précédent. Je vérifierai l'exactitude de ces éléments.*
- *sur le taux de réalisation faible de 51 % : il y a là des améliorations que nous pouvons apporter dans la planification des demandes d'investissements ainsi que la planification et l'anticipation des demandes de subventions. C'est un point sur lesquels les services ont déjà été alertés. Il y a là aussi une situation un peu naturelle, qui est le passage comptable de la M14 à la M57 qui va revoir complètement le remodelage de la section d'investissement, notamment la fin des restes à réaliser (RAR) et qui devrait nous aider à réaliser cette amélioration.*
- *S'agissant de la DETR : dans le même esprit, cela doit être un reste-à-réaliser, un travail de planification est à mettre en œuvre avec les services afin que les choses soient plus lisibles dans le temps.*

Madame la Maire quitte la salle durant le vote de l'assemblée.

Le conseil municipal, réuni sous la présidence de M. Jean WECHSLER, 1^{er} adjoint, délibérant sur les comptes administratifs de l'exercice 2022 du budget principal et du budget annexe du pôle enfance, dressés par Mme Fabienne BAAS, est ainsi appelé à se prononcer sur le compte administratif 2022 budget général ainsi que sur le compte administratif 2022 du budget annexe du pôle enfance.

***Le Conseil Municipal, après en avoir délibéré, par
22 voix pour,***

7 contre (Jean-Marie BEUTEL, Azam TAHERI, Christian WENDLING, Olivier OLLAND, Véronique KOLB, Vincent FLORANGE, Patrice GUILLEMOT)

4 abstentions (Claude STEINLE, Nicolas BRONNER, Nathalie SOROKINE, Claudine TOLLAND)

- ***Approuve le compte administratif 2022 du budget général, tel qu'il figure en annexe, présentant un excédent global de 1 022 476,27 €, soit un excédent cumulé de la section de fonctionnement de 3 407 299,44 € et un déficit cumulé de la section d'investissement de 2 384 823,17 € ;***
- ***Approuve le compte administratif 2022 du budget annexe du pôle enfance, tel qu'il figure en annexe, présentant un déficit global de 205 994,92 €, soit un déficit cumulé de la section de fonctionnement de 205 994,92 € et un solde cumulé de la section d'investissement de 0,00 € ;***

REPUBLIQUE FRANÇAISE

COMMUNE - VILLE DE OSTWALD (1)
AGREGE AU BUDGET PRINCIPAL DE (2)

Numéro SIRET : 21670365200125

POSTE COMPTABLE : TRESORERIE ERSTEIN COLLECTIVITES

M 14

Compte administratif
voté par nature

BUDGET : VILLE DE OSTWALD (3)

ANNEE 2022

(1) Indiquer la nature juridique et le nom de la collectivité ou de l'établissement (commune, CCAS, EPCI, syndicat mixte, etc).

(2) A renseigner uniquement pour les budgets annexes.

(3) Indiquer le budget concerné : budget principal ou libellé du budget annexe.

Sommaire

I - Informations générales (5)

A - Informations statistiques, fiscales et financières	4
B - Modalités de vote du budget	5

II - Présentation générale du budget

A1 - Vue d'ensemble - Exécution du budget et détail des restes à réaliser	6
A2 - Vue d'ensemble - Section de fonctionnement - Chapitres	8
A3 - Vue d'ensemble - Section d'investissement - Chapitres	9
B1 - Balance générale du budget - Dépenses	11
B2 - Balance générale du budget - Recettes	12

III - Vote du budget

A1 - Section de fonctionnement - Détail des dépenses	13
A2 - Section de fonctionnement - Détail des recettes	16
B1 - Section d'investissement - Détail des dépenses	18
B2 - Section d'investissement - Détail des recettes	20
B3 - Opérations d'équipement - Détail des chapitres et articles	21

IV - Annexes (6)

A - Eléments du bilan

A1 - Présentation croisée par fonction (1)	50
A1.1 - Présentation croisée par fonction - Détail fonctionnement	60
A1.2 - Présentation croisée par fonction - Détail investissement	99
A2.1 - Etat de la dette - Détail des crédits de trésorerie	132
A2.2 - Etat de la dette - Répartition par nature de dette	133
A2.3 - Etat de la dette - Répartition des emprunts par structure de taux	137
A2.4 - Etat de la dette - Typologie de la répartition de l'encours	138
A2.5 - Etat de la dette - Détail des opérations de couverture	139
A2.6 - Etat de la dette - Remboursement anticipé d'un emprunt avec refinancement	141
A2.7 - Etat de la dette - Emprunts renégociés au cours de l'année N	142
A2.8 - Etat de la dette - Dette pour financer l'emprunt d'un autre organisme	143
A2.9 - Etat de la dette - Autres dettes	144
A3 - Méthodes utilisées pour les amortissements	145
A4 - Etat des provisions	146
A5 - Etalement des provisions	147
A6.1 - Equilibre des opérations financières - Dépenses	148
A6.2 - Equilibre des opérations financières - Recettes	149
A7.1.1 - Etats des dépenses et recettes des services d'eau et d'assainissement - Fonctionnement (2)	151
A7.1.2 - Etats des dépenses et recettes des services d'eau et d'assainissement - Investissement (2)	152
A7.2.1 - Etats des dépenses et recettes des services assujettis à la TVA - Fonctionnement (3)	153
A7.2.2 - Etats des dépenses et recettes des services assujettis à la TVA - Investissement (3)	154
A7.3.1 - Etats de la répartition de la TEOM - Fonctionnement (4)	155
A7.3.2 - Etats de la répartition de la TEOM - Investissement (4)	156
A7.4.1 - Etat de ventilation des dépenses liées à la gestion de la crise sanitaire du COVID-19 - Fonctionnement	157
A7.4.2 - Etat de ventilation des dépenses liées à la gestion de la crise sanitaire du COVID-19 - Investissement	158
A8 - Etat des charges transférées	159
A9 - Détail des opérations pour le compte de tiers	160
A10.1 - Variation du patrimoine (article R. 2313-3 du CGCT) - Entrées	161
A10.2 - Variation du patrimoine (article R. 2313-3 du CGCT) - Sorties	164
A10.3 - Opérations liées aux cessions	165
A10.4 - Variation du patrimoine (article L. 300-5 du code de l'urbanisme) - Entrées	166
A10.5 - Variation du patrimoine (article L. 300-5 du code de l'urbanisme) - Sorties	167
A11 - Etat des travaux en régie	168
A12 - Emploi des crédits communautaires dans le cadre de la subvention globale	170

B - Engagements hors bilan

B1.1 - Etat des emprunts garantis par la commune ou l'établissement	171
B1.2 - Calcul du ratio d'endettement relatif aux garanties d'emprunt	173
B1.3 - Etat des contrats de crédit-bail	174
B1.4 - Etat des contrats de partenariat public-privé	175
B1.5 - Etat des autres engagements donnés	176
B1.6 - Etat des engagements reçus	177

B1.7 - Liste des concours attribués à des tiers en nature ou en subventions	178
B2.1 - Etat des autorisations de programme et des crédits de paiement afférents	179
B2.2 - Etat des autorisations d'engagement et des crédits de paiement afférents	180
B3 - Emploi des recettes grevées d'une affectation spéciale	181
C - Autres éléments d'informations	
C1.1 - Etat du personnel	182
C1.2 - Actions de formation des élus	184
C2 - Liste des organismes dans lesquels a été pris un engagement financier	185
C3.1 - Liste des organismes de regroupement auxquels adhère la commune ou l'établissement	186
C3.2 - Liste des établissements publics créés	187
C3.3 - Liste des services individualisés dans un budget annexe	188
C3.4 - Liste des services assujettis à la TVA et non érigés en budget annexe	189
C3.5 - Présentation agrégée du budget principal et des budgets annexes	190
C3.6 - Identification des flux croisés	192
D - Décision en matière de taux de contributions directes - Arrêté et signatures	
D1 - Décision en matière de taux de contributions directes	193
D2 - Arrêté et signatures	194

(1) Cette présentation est obligatoire pour les communes de 3 500 habitants et plus (art. L. 2312-3 du CGCT), les groupements comprenant au moins une commune de 3 500 habitants et plus (art. R. 5211-14 du CGCT) et leurs établissements publics. Il n'a cependant pas à être produit par les services à activité unique érigés en établissement public ou budget annexe. Les autres communes et établissements peuvent les présenter de manière facultative.

(2) Cet état ne peut être produit que par les communes dont la population est inférieure à 500 habitants qui gèrent les services de distribution de l'eau potable et d'assainissement sous forme de régie simple sans budget annexe (article L. 2221-11 du CGCT).

(3) Cf. article R. 2313-3 du CCGT.

(4) Cet état est obligatoirement produit par les communes et groupements de communes de 10 000 habitants et plus ayant institué la TEOM et assurant au moins la collecte des déchets ménagers.

(5) Les associations syndicales autorisées doivent utiliser leur état particulier « *Informations générales* » annexé à l'arrêté n° NOR : INTB1237402A, relatif au cadre budgétaire et comptable applicable aux associations syndicales autorisées.

(6) Les associations syndicales autorisées remplissent et joignent uniquement les états qui les concernent au titre de l'exercice et au titre du détail des comptes de bilan.

Préciser, pour chaque annexe, si l'état est sans objet le cas échéant.

Code INSEE	VILLE DE OSTWALD VILLE DE OSTWALD	CA 2022
-------------------	--	--------------------

I – INFORMATIONS GENERALES	I
INFORMATIONS STATISTIQUES, FISCALES ET FINANCIERES	A

Informations statistiques	Valeurs
Population totale (colonne h du recensement INSEE) :	12 852
Nombre de résidences secondaires (article R. 2313-1 <i>in fine</i>) :	129
Nom de l'EPCI à fiscalité propre auquel la commune adhère :	

Potentiel fiscal et financier (1)		Valeurs par hab. (population DGF)	Moyennes nationales du potentiel financier par habitants de la strate
Fiscal	Financier		
8 719 061	13 873 458	1 081.49	1 157.14

Informations financières – ratios (2)		Valeurs	Moyennes nationales de la strate (3)
1	Dépenses réelles de fonctionnement/population	673.60	1 086
2	Produit des impositions directes/population	493.60	576
3	Recettes réelles de fonctionnement/population	814.42	1 280
4	Dépenses d'équipement brut/population	158.85	309
5	Encours de dette/population	472.77	846
6	DGF/population	114.26	176
7	Dépenses de personnel/dépenses réelles de fonctionnement (2)	56,54 %	60.44 %
8	Dépenses de fonct. et remb. dette en capital/recettes réelles de fonct. (2)	91,57 %	0 %
9	Dépenses d'équipement brut/recettes réelles de fonctionnement (2)	19,51 %	24.14 %
10	Encours de la dette/recettes réelles de fonctionnement (2)	58.05 %	66.10 %

Dans l'ensemble des tableaux, les cases grisées ne doivent pas être remplies.

(1) Il s'agit du potentiel fiscal et du potentiel financier définis à l'article L. 2334-4 du code général des collectivités territoriales qui figurent sur la fiche de répartition de la DGF de l'exercice N-1 établie sur la base des informations N-2 (transmise par les services préfectoraux).

(2) Les ratios 1 à 6 sont obligatoires pour les communes de 3 500 habitants et plus et leurs établissements publics administratifs ainsi que pour les EPCI dotés d'une fiscalité propre comprenant au moins une commune de 3 500 habitants et plus.

Les ratios 7 à 10 sont obligatoires pour les communes de 10 000 habitants et plus et leurs établissements publics administratifs ainsi que pour les EPCI dotés d'une fiscalité propre comprenant au moins une commune de 10 000 habitants et plus (cf. articles L. 2313-1, L. 2313-2, R. 2313-1, R. 2313-2 et R. 5211-15 du CGCT). Pour les caisses des écoles, les EPCI non dotés d'une fiscalité propre et les syndicats mixtes associant exclusivement des communes et des EPCI, il conviendra d'appliquer les ratios prévus respectivement par les articles R. 2313-7, R. 5211-15 et R. 5711-3 du CGCT.

(3) Il convient d'indiquer les moyennes de la catégorie de l'organisme en cause (commune, communauté urbaine, communauté d'agglomération, ...) et les sources d'où sont tirées les informations (statistiques de la direction générale des collectivités locales ou de la direction générale de la comptabilité publique). Il s'agit des moyennes de la dernière année connue.

I – INFORMATIONS GENERALES	I
MODALITES DE VOTE DU BUDGET	B

POUR MEMOIRE⁽¹⁾

I – L'assemblée délibérante a voté le présent budget par nature :

- au niveau (2) du chapitre pour la section de fonctionnement.
- au niveau (2) de l'article pour la section d'investissement.
 - avec (3) les chapitres « opérations d'équipement » de l'état III B 3.
 - sans (4) vote formel sur chacun des chapitres.

La liste des articles spécialisés sur lesquels l'ordonnateur ne peut procéder à des virements d'article à article est la suivante :

II – En l'absence de mention au paragraphe I ci-dessus, le budget est réputé voté par chapitre, et, en section d'investissement, sans chapitre de dépense « opération d'équipement ».

III – Les provisions sont (5) semi-budgétaires (pas d'inscriptions en recettes de la section d'investissement) .

(1) Rappeler les modalités relatives au vote du budget.

(2) A compléter par « du chapitre » ou « de l'article ».

(3) Indiquer « avec » ou « sans » les chapitres opérations d'équipement.

(4) Indiquer « avec » ou « sans » vote formel.

(5) A compléter par un seul des deux choix suivants :

- semi-budgétaires (pas d'inscription en recette de la section d'investissement),
- budgétaires (délibération n° du).

II – PRESENTATION GENERALE DU BUDGET	II
VUE D'ENSEMBLE	A1

EXECUTION DU BUDGET

		DEPENSES		RECETTES	
REALISATIONS DE L'EXERCICE (mandats et titres)	Section de fonctionnement	A	8 970 836,83	G	10 469 386,74
	Section d'investissement	B	2 972 291,82	H	602 339,06

		+		+	
REPORTS DE L'EXERCICE N-1	Report en section de fonctionnement (002)	C	0,00 (si déficit)	I	1 908 749,53 (si excédent)
	Report en section d'investissement (001)	D	0,00 (si déficit)	J	161 870,12 (si excédent)

		=		=	
TOTAL (réalisations + reports)		= A+B+C+D	11 943 128,65	= G+H+I+J	13 142 345,45

RESTES A REALISER A REPORTER EN N+1 (1)	Section de fonctionnement	E	0,00	K	0,00
	Section d'investissement	F	409 691,53	L	232 951,00
	TOTAL des restes à réaliser à reporter en N+1	= E+F	409 691,53	= K+L	232 951,00

RESULTAT CUMULE	Section de fonctionnement	= A+C+E	8 970 836,83	= G+I+K	12 378 136,27
	Section d'investissement	= B+D+F	3 381 983,35	= H+J+L	997 160,18
	TOTAL CUMULE	= A+B+C+D+E+F	12 352 820,18	= G+H+I+J+K+L	13 375 296,45

DETAIL DES RESTES A REALISER

Chap.	Libellé	Dépenses engagées non mandatées		Titres restant à émettre	
TOTAL DE LA SECTION DE FONCTIONNEMENT		E	0,00	K	0,00
011	Charges à caractère général		0,00		
012	Charges de personnel, frais assimilés		0,00		
014	Atténuations de produits		0,00		
65	Autres charges de gestion courante		0,00		
656	Frais fonctionnement des groupes d'élus		0,00		
66	Charges financières		0,00		
67	Charges exceptionnelles		0,00		
70	Produits services, domaine et ventes div				0,00
73	Impôts et taxes				0,00
74	Dotations et participations				0,00
75	Autres produits de gestion courante				0,00
013	Atténuations de charges				0,00
76	Produits financiers				0,00
77	Produits exceptionnels				0,00
TOTAL DE LA SECTION D'INVESTISSEMENT		F	409 691,53	L	232 951,00
010	Stocks (4)		0,00		0,00
024	Produits des cessions d'immobilisations				0,00
10	Dotations, fonds divers et réserves		0,00		0,00
13	Subventions d'investissement		0,00		232 951,00
1321	Subv. non transf. Etat, établ. nationaux		0,00		178 110,00
1341	D.E.T.R. non transférable		0,00		54 841,00
16	Emprunts et dettes assimilées		0,00		0,00
18	Compte de liaison : affectat° (BA,régie) (6)		0,00		0,00

Chap.	Libellé	Dépenses engagées non mandatées	Titres restant à émettre
20	Immobilisations incorporelles	0,00	0,00
202	Frais réalisat° documents urbanisme	27 086,92	0,00
2031	Frais d'études	65 610,00	0,00
204	Subventions d'équipement versées	0,00	0,00
21	Immobilisations corporelles	0,00	0,00
21311	Hôtel de ville	44 129,26	0,00
21312	Bâtiments scolaires	75 242,79	0,00
21318	Autres bâtiments publics	45 381,88	0,00
21538	Autres réseaux	47 075,40	0,00
2182	Matériel de transport	64 295,72	0,00
2183	Matériel de bureau et informatique	4 797,60	0,00
2184	Mobilier	5 214,23	0,00
2188	Autres immobilisations corporelles	30 719,13	0,00
22	Immobilisations reçues en affectation (5)	0,00	0,00
23	Immobilisations en cours	0,00	0,00
2313	Constructions	138,60	0,00
104	Opération d'équipement n° 104	113 702,79	
105	Opération d'équipement n° 105	64 295,72	
132	Opération d'équipement n° 132	48 179,26	
134	Opération d'équipement n° 134	2 210,21	
152	Opération d'équipement n° 152	2 970,40	
175	Opération d'équipement n° 175	20 460,00	
188	Opération d'équipement n° 188	36 195,00	
19	Opération d'équipement n° 19	24 204,59	
206	Opération d'équipement n° 206	6 653,92	
21	Opération d'équipement n° 21	8 539,60	
216	Opération d'équipement n° 216	27 086,92	
217	Opération d'équipement n° 217	1 248,64	
218	Opération d'équipement n° 218	1 557,52	
77	Opération d'équipement n° 77	47 075,40	
999	Opération d'équipement n° 999	5 311,56	
26	Participat° et créances rattachées	0,00	0,00
27	Autres immobilisations financières	0,00	0,00

(1) Les restes à réaliser de la section de fonctionnement correspondent en dépenses, aux dépenses engagées non mandatées et non rattachées telles qu'elles ressortent de la comptabilité des engagements et en recettes, aux recettes certaines n'ayant pas donné lieu à l'émission d'un titre et non rattachées (R. 2311-11 du CGCT).

Les restes à réaliser de la section d'investissement correspondent en dépenses, aux dépenses engagées non mandatées au 31/12 de l'exercice précédent telles qu'elles ressortent de la comptabilité des engagements et aux recettes certaines n'ayant pas donné lieu à l'émission d'un titre au 31/12 de l'exercice précédent (R. 2311-11 du CGCT).

(2) Le chapitre 45 doit être détaillé conformément au plan de compte, tant en dépenses qu'en recettes.

II - PRESENTATION GENERALE DU BUDGET	II
SECTION DE FONCTIONNEMENT – CHAPITRES	A2

DEPENSES DE FONCTIONNEMENT

Chap.	Libellé	Crédits ouverts (BP+DM+RAR N-1)	Crédits employés (ou restant à employer)			Crédits annulés
			Mandats émis	Charg. rattachées	Restes à réaliser au 31/12	
011	Charges à caractère général	2 884 051,73	2 386 402,46	191 537,76	0,00	306 111,51
012	Charges de personnel, frais assimilés	4 900 700,00	4 894 366,34	769,86	0,00	5 563,80
014	Atténuations de produits	238 694,00	238 166,00	0,00	0,00	528,00
65	Autres charges de gestion courante	850 062,19	759 871,90	1 058,84	0,00	89 131,45
656	Frais fonctionnement des groupes d'élus	0,00	0,00	0,00	0,00	0,00
Total des dépenses de gestion courante		8 873 507,92	8 278 806,70	193 366,46	0,00	401 334,76
66	Charges financières	194 100,00	160 599,37	19 419,03	0,00	14 081,60
67	Charges exceptionnelles	30 000,00	4 950,32	0,00	0,00	25 049,68
68	Dotations provisions semi-budgétaires (1)	0,00	0,00			0,00
022	Dépenses imprévues	0,00				
Total des dépenses réelles de fonctionnement		9 097 607,92	8 444 356,39	212 785,49	0,00	440 466,04
023	Virement à la section d'investissement (2)	3 082 933,05				
042	Opérat° ordre transfert entre sections (2)	313 925,00	313 694,95			230,05
043	Opérat° ordre intérieur de la section (2)	0,00	0,00			0,00
Total des dépenses d'ordre de fonctionnement		3 396 858,05	313 694,95			3 083 163,10
TOTAL		12 494 465,97	8 758 051,34	212 785,49	0,00	3 523 629,14
Pour information		(3) 0,00				
D 002 Déficit de fonctionnement reporté de N-1						

RECETTES DE FONCTIONNEMENT

Chap.	Libellé	Crédits ouverts (BP+DM+RAR N-1)	Crédits employés (ou restant à employer)			Crédits annulés
			Titres émis	Prod. rattachées	Restes à réaliser au 31/12	
013	Atténuations de charges	213 773,50	179 199,43	22 790,75	0,00	11 783,32
70	Produits services, domaine et ventes div	810 078,94	745 644,41	8 083,82	0,00	56 350,71
73	Impôts et taxes	7 627 144,00	7 416 496,55	89 000,00	0,00	121 647,45
74	Dotations et participations	1 751 185,00	1 790 130,48	33 151,21	0,00	-72 096,69
75	Autres produits de gestion courante	110 335,00	118 418,19	0,00	0,00	-8 083,19
Total des recettes de gestion courante		10 512 516,44	10 249 889,06	153 025,78	0,00	109 601,60
76	Produits financiers	0,00	33,90	0,00	0,00	-33,90
77	Produits exceptionnels	62 200,00	63 938,00	0,00	0,00	-1 738,00
78	Reprises provisions semi-budgétaires (1)	0,00	0,00			0,00
Total des recettes réelles de fonctionnement		10 574 716,44	10 313 860,96	153 025,78	0,00	107 829,70
042	Opérat° ordre transfert entre sections (2)	11 000,00	2 500,00			8 500,00
043	Opérat° ordre intérieur de la section (2)	0,00	0,00			0,00
Total des recettes d'ordre de fonctionnement		11 000,00	2 500,00			8 500,00
TOTAL		10 585 716,44	10 316 360,96	153 025,78	0,00	116 329,70
Pour information		(3) 1 908 749,53				
R 002 Excédent de fonctionnement reporté de N-1						

(1) Si la commune ou l'établissement applique le régime des provisions semi-budgétaires.

(2) DF 023 = RI 021 ; DI 040 = RF 042 ; RI 040 = DF 042 ; DI 041 = RI 041 ; DF 043 = RF 043.

(3) Les lignes de report ne font pas l'objet d'émission de mandat ou de titre (inscrire le montant reporté).

II – PRESENTATION GENERALE DU BUDGET	II
SECTION D'INVESTISSEMENT – CHAPITRES	A3

DEPENSES D'INVESTISSEMENT

Chap.	Libellé	Crédits ouverts (BP+DM+RAR N-1)	Mandats émis	Restes à réaliser au 31/12	Crédits annulés
010	Stocks (3)	0,00	0,00	0,00	0,00
20	Immobilisations incorporelles (sauf 204)	0,00	0,00	0,00	0,00
204	Subventions d'équipement versées	0,00	0,00	0,00	0,00
21	Immobilisations corporelles	0,00	0,00	0,00	0,00
22	Immobilisations reçues en affectation (4)	0,00	0,00	0,00	0,00
23	Immobilisations en cours	0,00	0,00	0,00	0,00
	Total des opérations d'équipement	3 270 603,17	2 041 569,71	409 691,53	819 341,93
	Total des dépenses d'équipement	3 270 603,17	2 041 569,71	409 691,53	819 341,93
10	Dotations, fonds divers et réserves	0,00	0,00	0,00	0,00
13	Subventions d'investissement	0,00	0,00	0,00	0,00
16	Emprunts et dettes assimilées	928 900,00	928 222,11	0,00	677,89
18	Compte de liaison : affectat° (BA,régie) (5)	0,00	0,00	0,00	0,00
26	Participat° et créances rattachées	0,00	0,00	0,00	0,00
27	Autres immobilisations financières	0,00	0,00	0,00	0,00
020	Dépenses imprévues	0,00			
	Total des dépenses financières	928 900,00	928 222,11	0,00	677,89
45...	Total des op. pour compte de tiers (6)	0,00	0,00	0,00	0,00
	Total des dépenses réelles d'investissement	4 199 503,17	2 969 791,82	409 691,53	820 019,82
040	Opérat° ordre transfert entre sections (1)	11 000,00	2 500,00		8 500,00
041	Opérations patrimoniales (1)	0,00	0,00		0,00
	Total des dépenses d'ordre d'investissement	11 000,00	2 500,00		8 500,00
	TOTAL	4 210 503,17	2 972 291,82	409 691,53	828 519,82
	Pour information	(2) 0,00			
	D 001 Solde d'exécution négatif reporté de N-1				

RECETTES D'INVESTISSEMENT

Chap.	Libellé	Crédits ouverts (BP+DM+RAR N-1)	Titres émis	Restes à réaliser au 31/12	Crédits annulés
010	Stocks (3)	0,00	0,00	0,00	0,00
13	Subventions d'investissement	301 775,00	42 931,00	232 951,00	25 893,00
16	Emprunts et dettes assimilées (hors 165)	0,00	0,00	0,00	0,00
20	Immobilisations incorporelles (sauf 204)	0,00	0,00	0,00	0,00
204	Subventions d'équipement versées	0,00	0,00	0,00	0,00
21	Immobilisations corporelles	0,00	0,00	0,00	0,00
22	Immobilisations reçues en affectation (4)	0,00	0,00	0,00	0,00
23	Immobilisations en cours	0,00	0,00	0,00	0,00
	Total des recettes d'équipement	301 775,00	42 931,00	232 951,00	25 893,00
10	Dotations, fonds divers et réserves (hors 1068)	249 000,00	245 113,11	0,00	3 886,89
1068	Excédents de fonctionnement capitalisés (7)	0,00	0,00	0,00	0,00
138	Autres subvent° invest. non transf.	0,00	0,00	0,00	0,00
165	Dépôts et cautionnements reçus	1 000,00	600,00	0,00	400,00
18	Compte de liaison : affectat° (BA,régie)	0,00	0,00	0,00	0,00
26	Participat° et créances rattachées	0,00	0,00	0,00	0,00
27	Autres immobilisations financières	0,00	0,00	0,00	0,00
024	Produits des cessions d'immobilisations	100 000,00		0,00	
	Total des recettes financières	350 000,00	245 713,11	0,00	104 286,89
45...	Total des op. pour le compte de tiers (6)	0,00	0,00	0,00	0,00
	Total des recettes réelles d'investissement	651 775,00	288 644,11	232 951,00	130 179,89
021	Virement de la sect° de fonctionnement (1)	3 082 933,05			
040	Opérat° ordre transfert entre sections (1)	313 925,00	313 694,95		230,05
041	Opérations patrimoniales (1)	0,00	0,00		0,00
	Total des recettes d'ordre d'investissement	3 396 858,05	313 694,95		3 083 163,10
	TOTAL	4 048 633,05	602 339,06	232 951,00	3 213 342,99

Chap.	Libellé	Crédits ouverts (BP+DM+RAR N-1)	Titres émis	Restes à réaliser au 31/12	Crédits annulés
	Pour information R 001 Solde d'exécution positif reporté de N-1	(2) 161 870,12			

(1) DF 023 = RI 021 ; DI 040 = RF 042 ; RI 040 = DF 042 ; DI 041 = RI 041 ; DF 043 = RF 043.

(2) Les lignes de report ne font pas l'objet d'émission de mandat ou de titre (inscrire le montant reporté).

(3) A servir uniquement dans le cadre d'un suivi des stocks selon la méthode de l'inventaire permanent simplifié autorisée pour les seules opérations d'aménagements (lotissement, ZAC...) par ailleurs retracées dans le cadre de budgets annexes.

(4) En dépenses, le chapitre 22 retrace les travaux d'investissement réalisés sur les biens reçus en affectation. En recette, il retrace, le cas échéant, l'annulation de tels travaux effectués sur un exercice antérieur.

(5) A servir uniquement lorsque la commune ou l'établissement effectue une dotation initiale en espèces au profit d'un service public non personnalisé qu'elle ou qu'il crée.

(6) Seul le total des opérations pour compte de tiers figure sur cet état (voir le détail Annexe IV A9).

(7) Le compte 1068 n'est pas un chapitre mais un article du chapitre 10.

II – PRESENTATION GENERALE DU BUDGET	II
BALANCE GENERALE DU BUDGET	B1

1 – Mandats émis (y compris sur les restes à réaliser N-1)

	FONCTIONNEMENT	Opérations réelles (1)	Opérations d'ordre (2)	TOTAL
011	Charges à caractère général	2 577 940,22		2 577 940,22
012	Charges de personnel, frais assimilés	4 895 136,20		4 895 136,20
014	Atténuations de produits	238 166,00		238 166,00
60	<i>Achats et variation des stocks (3)</i>		0,00	0,00
65	Autres charges de gestion courante	760 930,74		760 930,74
656	Frais fonctionnement des groupes d'élus (4)	0,00		0,00
66	Charges financières	180 018,40	0,00	180 018,40
67	Charges exceptionnelles	4 950,32	0,00	4 950,32
68	Dot. aux amortissements et provisions	0,00	313 694,95	313 694,95
71	<i>Production stockée (ou déstockage) (3)</i>		0,00	0,00
Dépenses de fonctionnement – Total		8 657 141,88	313 694,95	8 970 836,83
Pour information				0,00
D 002 Déficit de fonctionnement reporté de N-1				0,00

	INVESTISSEMENT	Opérations réelles (1)	Opérations d'ordre (2)	TOTAL
10	Dotations, fonds divers et réserves	0,00	0,00	0,00
13	Subventions d'investissement	0,00	0,00	0,00
15	<i>Provisions pour risques et charges (5)</i>		2 500,00	2 500,00
16	Emprunts et dettes assimilées (sauf 1688 non budgétaire)	928 222,11	0,00	928 222,11
18	Compte de liaison : affectat° (BA,régie)	(8) 0,00		0,00
	Total des opérations d'équipement	2 041 569,71		2 041 569,71
19	<i>Neutral. et régul. d'opérations (5)</i>		0,00	0,00
20	Immobilisations incorporelles (sauf 204) (6)	0,00	0,00	0,00
204	Subventions d'équipement versées	0,00	0,00	0,00
21	Immobilisations corporelles (6)	0,00	0,00	0,00
22	Immobilisations reçues en affectation (6)	(9) 0,00	0,00	0,00
23	Immobilisations en cours (6)	0,00	0,00	0,00
26	Participations et créances rattachées	0,00	0,00	0,00
27	Autres immobilisations financières	0,00	0,00	0,00
28	<i>Amortissement des immobilisations (reprises)</i>		0,00	0,00
29	<i>Prov. pour dépréciat° immobilisations (5)</i>		0,00	0,00
39	<i>Prov. dépréciat° des stocks et en-cours (5)</i>		0,00	0,00
45...	Total des opérations pour compte de tiers (7)	0,00	0,00	0,00
481	<i>Charges à rép. sur plusieurs exercices</i>		0,00	0,00
49	<i>Prov. dépréc. comptes de tiers (5)</i>		0,00	0,00
59	<i>Prov. dépréc. comptes financiers (5)</i>		0,00	0,00
3...	Stocks	0,00	0,00	0,00
Dépenses d'investissement – Total		2 969 791,82	2 500,00	2 972 291,82
Pour information				0,00
D 001 Solde d'exécution négatif reporté de N-1				0,00

(1) Y compris les opérations relatives au rattachement des charges et des produits et les opérations d'ordre semi-budgétaires.

(2) Voir liste des opérations d'ordre.

(3) Permet de retracer des opérations particulières telles que les opérations de stocks liées à la tenue d'un inventaire permanent simplifié.

(4) Communes, communautés d'agglomération et communautés urbaines de plus de 100 000 habitants.

(5) Si la commune ou l'établissement applique le régime des provisions budgétaires.

(6) Hors chapitres « opérations d'équipement ».

(7) Seul le total des opérations pour compte de tiers figure sur cet état (voir le détail Annexe IV A9).

(8) A servir uniquement lorsque la commune ou l'établissement effectue une dotation initiale en espèces au profit d'un service public non personnalisé qu'elle ou qu'il crée.

(9) En dépenses, le chapitre 22 retrace les travaux d'investissement réalisés sur les biens reçus en affectation. En recette, il retrace, le cas échéant, l'annulation de tels travaux effectués sur un exercice antérieur.

II – PRESENTATION GENERALE DU BUDGET	II
BALANCE GENERALE DU BUDGET	B2

2 – Titres émis (y compris sur les restes à réaliser N-1)

	FONCTIONNEMENT	Opérations réelles (1)	Opérations d'ordre (2)	TOTAL
013	Atténuations de charges	201 990,18		201 990,18
60	Achats et variation des stocks (3)		0,00	0,00
70	Produits services, domaine et ventes div	753 728,23		753 728,23
71	Production stockée (ou déstockage)		0,00	0,00
72	Production immobilisée		0,00	0,00
73	Impôts et taxes	7 505 496,55		7 505 496,55
74	Dotations et participations	1 823 281,69		1 823 281,69
75	Autres produits de gestion courante	118 418,19	0,00	118 418,19
76	Produits financiers	33,90	0,00	33,90
77	Produits exceptionnels	63 938,00	0,00	63 938,00
78	Reprise sur amortissements et provisions	0,00	2 500,00	2 500,00
79	Transferts de charges		0,00	0,00
Recettes de fonctionnement – Total		10 466 886,74	2 500,00	10 469 386,74
Pour information R 002 Excédent de fonctionnement reporté de N-1				1 908 749,53

	INVESTISSEMENT	Opérations réelles (1)	Opérations d'ordre (2)	TOTAL
10	Dotations, fonds divers et réserves (sauf 1068)	245 113,11	0,00	245 113,11
1068	Excédents de fonctionnement capitalisés	0,00		0,00
13	Subventions d'investissement	42 931,00	0,00	42 931,00
15	Provisions pour risques et charges (4)		0,00	0,00
16	Emprunts et dettes assimilées (sauf 1688 non budgétaire)	600,00	0,00	600,00
18	Compte de liaison : affectat° (BA,régie)	(8) 0,00		0,00
19	Neutral. et régul. d'opérations		0,00	0,00
20	Immobilisations incorporelles (sauf 204) (5)	0,00	0,00	0,00
204	Subventions d'équipement versées	0,00	0,00	0,00
21	Immobilisations corporelles(5)	0,00	0,00	0,00
22	Immobilisations reçues en affectation(5)	(9) 0,00	0,00	0,00
23	Immobilisations en cours(5)	0,00	0,00	0,00
26	Participations et créances rattachées	0,00	0,00	0,00
27	Autres immobilisations financières	0,00	0,00	0,00
28	Amortissement des immobilisations		304 069,95	304 069,95
29	Prov. pour dépréciat° immobilisations (4)		0,00	0,00
39	Prov. dépréciat° des stocks et en-cours (4)		0,00	0,00
45...	Opérations pour compte de tiers (7)	0,00	0,00	0,00
481	Charges à rép. sur plusieurs exercices		9 625,00	9 625,00
49	Prov. dépréc. comptes de tiers (4)		0,00	0,00
59	Prov. dépréc. comptes financiers (4)		0,00	0,00
3...	Stocks	0,00	0,00	0,00
Recettes d'investissement – Total		288 644,11	313 694,95	602 339,06
Pour information R 001 Solde d'exécution positif reporté de N-1				161 870,12

(1) Y compris les opérations relatives au rattachement des charges et des produits et les opérations d'ordre semi-budgétaires.

(2) Voir liste des opérations d'ordre.

(3) Permet de retracer des opérations particulières telles que les opérations de stocks liées à la tenue d'un inventaire permanent simplifié.

(4) Si la commune ou l'établissement applique le régime des provisions budgétaires.

(5) Hors chapitres « opérations d'équipement ».

(6) Seul le total des opérations pour compte de tiers figure sur cet état (voir le détail Annexe IV A9).

(7) A servir uniquement lorsque la commune ou l'établissement effectue une dotation initiale en espèces au profit d'un service public non personnalisé qu'elle ou qu'il crée.

(8) En dépenses, le chapitre 22 retrace les travaux d'investissement réalisés sur les biens reçus en affectation. En recette, il retrace, le cas échéant, l'annulation de tels travaux effectués sur un exercice antérieur.

III – VOTE DU BUDGET	III
SECTION DE FONCTIONNEMENT – DETAIL DES DEPENSES	A1

Chap/ art (1)	Libellé (1)	Crédits ouverts (BP+DM+RAR N-1)	Crédits employés (ou restant à employer)			Crédits annulés
			Mandats émis	Charges rattachées	Restes à réaliser au 31/12	
011	Charges à caractère général	2 884 051,73	2 386 402,46	191 537,76	0,00	306 111,51
60611	Eau et assainissement	28 400,00	28 301,16	0,00	0,00	98,84
60612	Energie - Electricité	602 205,00	472 836,93	80 751,23	0,00	48 616,84
60613	Chauffage urbain	72 900,00	51 805,39	10 773,35	0,00	10 321,26
60621	Combustibles	1 000,00	1 046,40	0,00	0,00	-46,40
60622	Carburants	12 670,00	9 439,41	0,00	0,00	3 230,59
60623	Alimentation	240 100,00	224 349,68	4 026,07	0,00	11 724,25
60628	Autres fournitures non stockées	3 355,00	770,73	0,00	0,00	2 584,27
60631	Fournitures d'entretien	19 000,00	18 992,93	0,00	0,00	7,07
60632	Fournitures de petit équipement	108 721,80	79 853,27	10 331,38	0,00	18 537,15
60633	Fournitures de voirie	9 814,69	9 254,84	0,00	0,00	559,85
60636	Vêtements de travail	8 500,00	6 508,21	1 534,83	0,00	456,96
6064	Fournitures administratives	8 400,00	4 901,62	100,00	0,00	3 398,38
6067	Fournitures scolaires	39 700,00	33 758,48	3 126,32	0,00	2 815,20
6068	Autres matières et fournitures	77 034,00	49 642,50	6 406,41	0,00	20 985,09
611	Contrats de prestations de services	233 242,00	202 037,71	1 555,36	0,00	29 648,93
6132	Locations immobilières	33 600,00	32 639,41	0,00	0,00	960,59
6135	Locations mobilières	20 730,00	16 276,75	0,00	0,00	4 453,25
614	Charges locatives et de copropriété	5 300,00	7 531,58	0,00	0,00	-2 231,58
61521	Entretien terrains	132 078,38	85 217,80	21 097,88	0,00	25 762,70
615221	Entretien, réparations bâtiments publics	148 841,86	126 834,52	4 877,88	0,00	17 129,46
615231	Entretien, réparations voiries	62 000,00	55 835,73	0,00	0,00	6 164,27
615232	Entretien, réparations réseaux	2 490,00	2 448,00	0,00	0,00	42,00
61524	Entretien bois et forêts	14 303,60	2 952,40	4 800,00	0,00	6 551,20
61551	Entretien matériel roulant	29 200,00	24 168,27	417,32	0,00	4 614,41
61558	Entretien autres biens mobiliers	41 641,00	32 168,44	2 701,20	0,00	6 771,36
6156	Maintenance	82 510,00	77 685,32	567,40	0,00	4 257,28
6161	Multirisques	58 000,00	56 209,32	0,00	0,00	1 790,68
6168	Autres primes d'assurance	11 500,00	12 337,86	0,00	0,00	-837,86
617	Etudes et recherches	7 320,00	5 184,00	0,00	0,00	2 136,00
6182	Documentation générale et technique	2 700,00	1 575,40	0,00	0,00	1 124,60
6184	Versements à des organismes de formation	6 700,00	5 036,01	315,00	0,00	1 348,99
6188	Autres frais divers	57 654,40	44 230,33	279,84	0,00	13 144,23
6225	Indemnités aux comptable et régisseurs	1 280,00	1 280,00	0,00	0,00	0,00
6226	Honoraires	40 495,00	9 810,00	25 719,12	0,00	4 965,88
6227	Frais d'actes et de contentieux	1 300,00	2 500,00	0,00	0,00	-1 200,00
6228	Divers	334 190,00	313 720,85	4 585,00	0,00	15 884,15
6231	Annonces et insertions	13 410,00	10 320,89	0,00	0,00	3 089,11
6232	Fêtes et cérémonies	8 400,00	7 712,75	108,00	0,00	579,25
6236	Catalogues et imprimés	15 540,00	9 744,89	1 090,00	0,00	4 705,11
6237	Publications	27 800,00	25 634,45	0,00	0,00	2 165,55
6248	Divers	27 000,00	15 430,25	0,00	0,00	11 569,75
6251	Voyages et déplacements	5 550,00	2 942,81	0,00	0,00	2 607,19
6257	Réceptions	7 380,00	5 233,37	963,04	0,00	1 183,59
6261	Frais d'affranchissement	13 930,00	12 121,10	776,09	0,00	1 032,81
6262	Frais de télécommunications	44 570,00	36 209,98	1 438,41	0,00	6 921,61
627	Services bancaires et assimilés	4 803,00	4 739,84	208,33	0,00	-145,17
6281	Concours divers (cotisations)	20 242,00	18 299,76	500,00	0,00	1 442,24
6283	Frais de nettoyage des locaux	57 145,00	54 824,24	2 488,30	0,00	-167,54
6284	Redevances pour services rendus	29 455,00	26 786,18	0,00	0,00	2 668,82
63512	Taxes foncières	45 000,00	43 296,00	0,00	0,00	1 704,00
63513	Autres impôts locaux	2 450,00	2 428,00	0,00	0,00	22,00
637	Autres impôts, taxes (autres organismes)	2 500,00	1 536,70	0,00	0,00	963,30
012	Charges de personnel, frais assimilés	4 900 700,00	4 894 366,34	769,86	0,00	5 563,80
6218	Autre personnel extérieur	7 713,00	6 776,87	769,86	0,00	166,27
6331	Versement mobilité	52 775,00	52 681,21	0,00	0,00	93,79
6332	Cotisations versées au F.N.A.L.	13 375,00	13 172,35	0,00	0,00	202,65
6336	Cotisations CNFPT et CDGFPT	63 450,00	63 267,21	0,00	0,00	182,79
6338	Autres impôts, taxes sur rémunérations	7 948,00	7 800,92	0,00	0,00	147,08
64111	Rémunération principale titulaires	2 240 050,71	2 239 939,03	0,00	0,00	111,68
64112	NBI, SFT, indemnité résidence	56 540,00	56 389,31	0,00	0,00	150,69
64114	Personnel titulaire Indemnité inflat°	7 120,00	7 100,00	0,00	0,00	20,00
64118	Autres indemnités titulaires	56 068,91	55 975,94	0,00	0,00	92,97
64131	Rémunérations non tit.	902 870,38	902 380,28	0,00	0,00	490,10
64134	Personnel non tit. - Indemnité inflat°	3 200,00	3 200,00	0,00	0,00	0,00
64171	Apprentis - rémunérations	6 478,00	6 463,62	0,00	0,00	14,38
6451	Cotisations à l'U.R.S.S.A.F.	588 810,00	587 339,84	0,00	0,00	1 470,16

Chap/ art (1)	Libellé (1)	Crédits ouverts (BP+DM+RAR N-1)	Crédits employés (ou restant à employer)			Crédits annulés
			Mandats émis	Charges rattachées	Restes à réaliser au 31/12	
6453	Cotisations aux caisses de retraites	602 408,00	602 059,09	0,00	0,00	348,91
6454	Cotisations aux A.S.S.E.D.I.C.	33 364,00	32 942,73	0,00	0,00	421,27
6455	Cotisations pour assurance du personnel	151 386,00	151 241,84	0,00	0,00	144,16
6456	Versement au F.N.C. supplément familial	3 000,00	2 981,00	0,00	0,00	19,00
6458	Cotis. aux autres organismes sociaux	7 375,00	7 115,00	0,00	0,00	260,00
6475	Médecine du travail, pharmacie	1 660,00	964,90	0,00	0,00	695,10
6478	Autres charges sociales diverses	83 586,00	83 120,20	0,00	0,00	465,80
6488	Autres charges	11 522,00	11 455,00	0,00	0,00	67,00
014	Atténuations de produits	238 694,00	238 166,00	0,00	0,00	528,00
739211	Attributions de compensation	224 694,00	224 694,00	0,00	0,00	0,00
739223	Fonds péréquation ress. com. et intercom	14 000,00	13 472,00	0,00	0,00	528,00
65	Autres charges de gestion courante	850 062,19	759 871,90	1 058,84	0,00	89 131,45
6512	Droits d'utilisat° informatique nuage	71 350,00	40 571,82	0,00	0,00	30 778,18
6518	Autres	29 650,00	19 996,14	1 058,84	0,00	8 595,02
6521	Déficit budgets annexes administratifs	276 025,76	276 025,76	0,00	0,00	0,00
6531	Indemnités	176 000,00	176 133,50	0,00	0,00	-133,50
6532	Frais de mission	500,00	95,00	0,00	0,00	405,00
6533	Cotisations de retraite	18 000,00	20 470,43	0,00	0,00	-2 470,43
6534	Cotis. de sécurité sociale - part patron	9 000,00	7 495,77	0,00	0,00	1 504,23
6535	Formation	2 000,00	0,00	0,00	0,00	2 000,00
65372	Cotis. fonds financ alloc. fin mandat	0,00	361,25	0,00	0,00	-361,25
6541	Créances admises en non-valeur	5 000,00	0,00	0,00	0,00	5 000,00
6542	Créances éteintes	5 000,00	0,00	0,00	0,00	5 000,00
657362	Subv. fonct. CCAS	80 000,00	70 000,00	0,00	0,00	10 000,00
6574	Subv. fonct. Associat°, personnes privée	175 936,43	147 120,27	0,00	0,00	28 816,16
658822	Aides	1 600,00	1 600,00	0,00	0,00	0,00
65888	Autres	0,00	1,96	0,00	0,00	-1,96
656	Frais fonctionnement des groupes d'élus	0,00	0,00	0,00	0,00	0,00
TOTAL DEPENSES DE GESTION DES SERVICES (a) = (011+012+014+65+656)		8 873 507,92	8 278 806,70	193 366,46	0,00	401 334,76
66	Charges financières (b)	194 100,00	160 599,37	19 419,03	0,00	14 081,60
66111	Intérêts réglés à l'échéance	181 300,00	181 233,27	0,00	0,00	66,73
66112	Intérêts - Rattachement des ICNE	10 700,00	-22 647,79	19 419,03	0,00	13 928,76
6615	Intérêts comptes courants et de dépôts	2 100,00	2 013,89	0,00	0,00	86,11
67	Charges exceptionnelles (c)	30 000,00	4 950,32	0,00	0,00	25 049,68
6718	Autres charges exceptionnelles gestion	2 300,00	1 997,02	0,00	0,00	302,98
673	Titres annulés (sur exercices antérieurs	8 000,00	47,39	0,00	0,00	7 952,61
678	Autres charges exceptionnelles	19 700,00	2 905,91	0,00	0,00	16 794,09
68	Dotations provisions semi-budgétaires (d) (3)	0,00	0,00	0,00	0,00	0,00
022	Dépenses imprévues (e)	0,00				
TOTAL DES DEPENSES REELLES = a+b+c+d+e		9 097 607,92	8 444 356,39	212 785,49	0,00	440 466,04
023	Virement à la section d'investissement	3 082 933,05	0,00			3 082 933,05
042	Opérat° ordre transfert entre sections (4) (5) (6)	313 925,00	313 694,95			230,05
6811	Dot. amort. et prov. Immos incorporelles	304 300,00	304 069,95			230,05
6862	Dot. amort. charges financ. à répartir	9 625,00	9 625,00			0,00
TOTAL DES PRELEVEMENTS AU PROFIT DE LA SECTION D'INVESTISSEMENT		3 396 858,05	313 694,95			3 083 163,10
043	Opérat° ordre intérieur de la section (7)	0,00	0,00			0,00
TOTAL DES DEPENSES D'ORDRE		3 396 858,05	313 694,95			3 083 163,10
TOTAL DES DEPENSES DE FONCTIONNEMENT DE L'EXERCICE (= Total des opérations réelles et d'ordre)		12 494 465,97	8 758 051,34	212 785,49	0,00	3 523 629,14
Pour information D 002 Déficit de fonctionnement reporté de N-1		0,00				

Détail du calcul des ICNE au compte 66112 (2)

Montant des ICNE de l'exercice	19 419,03
Montant des ICNE de l'exercice N-1	22 647,79
= Différence ICNE N – ICNE N-1	-3 228,76

(1) Détailler les chapitres budgétaires par article conformément au plan de comptes appliqué par la commune ou l'établissement.

(2) Si le mandatement des ICNE de l'exercice est inférieur au montant de l'exercice N-1, le montant du compte 66112 sera négatif.

(3) Si la commune ou l'établissement applique le régime des provisions semi-budgétaires.

(4) Cf. définition du chapitre des opérations d'ordre, *DF 042 = RI 040*.

(5) Dont 675 et 676.

(6) Le compte 6815 peut figurer dans le détail du chapitre 042 si la commune ou l'établissement applique le régime des provisions budgétaires.

(7) Chapitre destiné à retracer les opérations particulières telles que les opérations de stocks ou liées à la tenue d'un inventaire permanent simplifié.

III – VOTE DU BUDGET						III
SECTION DE FONCTIONNEMENT – DETAIL DES RECETTES						A2
Chap/ art(1)	Libellé (1)	Crédits ouverts (BP+DM+RAR N-1)	Crédits employés (ou restant à employer)			Crédits annulés
			Titres émis	Produits rattachés	Restes à réaliser au 31/12	
013	Atténuations de charges	213 773,50	179 199,43	22 790,75	0,00	11 783,32
6419	Remboursements rémunérations personnel	170 773,50	135 859,43	7 254,75	0,00	27 659,32
6479	Rembours sur autres charges sociales	43 000,00	43 340,00	15 536,00	0,00	-15 876,00
70	Produits services, domaine et ventes div	810 078,94	745 644,41	8 083,82	0,00	56 350,71
7022	Coupes de bois	7 000,00	4 553,68	0,00	0,00	2 446,32
70311	Concessions cimetières (produit net)	26 678,94	29 130,00	0,00	0,00	-2 451,06
70323	Redev. occupat° domaine public communal	6 000,00	5 840,70	0,00	0,00	159,30
70388	Autres redevances et recettes diverses	2 000,00	2 643,06	251,97	0,00	-895,03
7062	Redevances services à caractère culturel	170 000,00	164 493,79	0,00	0,00	5 506,21
7067	Redev. services périscolaires et enseign	260 000,00	214 640,65	0,00	0,00	45 359,35
70688	Autres prestations de services	246 000,00	235 908,30	0,00	0,00	10 091,70
7083	Locations diverses (autres qu'immeubles)	10 100,00	919,64	0,00	0,00	9 180,36
70841	Mise à dispo personnel B.A. , régies	42 500,00	42 208,38	0,00	0,00	291,62
70846	Mise à dispo personnel GFP rattachement	0,00	1 142,58	0,00	0,00	-1 142,58
70878	Remb. frais par d'autres redevables	25 800,00	29 018,63	7 831,85	0,00	-11 050,48
7088	Produits activités annexes (abonnements)	14 000,00	15 145,00	0,00	0,00	-1 145,00
73	Impôts et taxes	7 627 144,00	7 416 496,55	89 000,00	0,00	121 647,45
73111	Impôts directs locaux	6 390 000,00	6 343 775,00	0,00	0,00	46 225,00
7318	Autres impôts locaux ou assimilés	0,00	1 197,00	0,00	0,00	-1 197,00
73212	Dotation de solidarité communautaire	360 893,00	360 893,00	0,00	0,00	0,00
73221	FNGIR	2 640,00	2 635,00	0,00	0,00	5,00
7336	Droits de place	5 000,00	2 834,40	0,00	0,00	2 165,60
7343	Taxes sur les pylônes électriques	28 611,00	29 359,00	0,00	0,00	-748,00
7351	Taxe consommation finale d'électricité	210 000,00	240 210,61	0,00	0,00	-30 210,61
7368	Taxes locales sur la publicité extérieur	130 000,00	946,00	89 000,00	0,00	40 054,00
7381	Taxes additionnelles droits de mutation	500 000,00	434 646,54	0,00	0,00	65 353,46
74	Dotations et participations	1 751 185,00	1 790 130,48	33 151,21	0,00	-72 096,69
7411	Dotation forfaitaire	1 051 260,00	1 041 394,00	0,00	0,00	9 866,00
74123	Dotation de solidarité urbaine	366 591,00	372 336,00	0,00	0,00	-5 745,00
74127	Dotation nationale de péréquation	51 231,00	54 695,00	0,00	0,00	-3 464,00
744	FCTVA	20 000,00	11 750,26	0,00	0,00	8 249,74
74718	Autres participations Etat	5 000,00	5 123,70	0,00	0,00	-123,70
7472	Participat° Régions	0,00	-12 000,00	19 880,00	0,00	-7 880,00
7473	Participat° Départements	4 682,00	4 682,00	0,00	0,00	0,00
74751	Participat° GFP de rattachement	89 607,00	89 611,00	0,00	0,00	-4,00
7478	Participat° Autres organismes	102 800,00	146 879,39	13 271,21	0,00	-57 350,60
74832	Attribution du fonds départemental TP	0,00	5 265,13	0,00	0,00	-5 265,13
74834	Etat - Compens. exonérat° taxes foncière	49 114,00	55 855,00	0,00	0,00	-6 741,00
7484	Dotation de recensement	2 300,00	2 281,00	0,00	0,00	19,00
7488	Autres attributions et participations	8 600,00	12 258,00	0,00	0,00	-3 658,00
75	Autres produits de gestion courante	110 335,00	118 418,19	0,00	0,00	-8 083,19
752	Revenus des immeubles	104 335,00	112 490,27	0,00	0,00	-8 155,27
7588	Autres produits div. de gestion courante	6 000,00	5 927,92	0,00	0,00	72,08
TOTAL = RECETTES DE GESTION DES SERVICES (a) = 70+73+74+75+013		10 512 516,44	10 249 889,06	153 025,78	0,00	109 601,60
76	Produits financiers (b)	0,00	33,90	0,00	0,00	-33,90
7688	Autres	0,00	33,90	0,00	0,00	-33,90
77	Produits exceptionnels (c)	62 200,00	63 938,00	0,00	0,00	-1 738,00
7711	Dédits et pénalités perçus	0,00	2 000,00	0,00	0,00	-2 000,00
7718	Autres produits except. opérat° gestion	2 000,00	1 297,92	0,00	0,00	702,08
773	Mandats annulés (exercices antérieurs)	1 500,00	344,28	0,00	0,00	1 155,72
7788	Produits exceptionnels divers	58 700,00	60 295,80	0,00	0,00	-1 595,80
78	Reprises provisions semi-budgétaires (d) (2)	0,00	0,00	0,00	0,00	0,00
TOTAL DES RECETTES REELLES =a+b+c+d		10 574 716,44	10 313 860,96	153 025,78	0,00	107 829,70
042	Opérat° ordre transfert entre sections (3) (4) (5)	11 000,00	2 500,00			8 500,00
7875	Rep. prov. risques et charges exception.	11 000,00	2 500,00			8 500,00
043	Opérat° ordre intérieur de la section (6)	0,00	0,00			0,00
TOTAL DES RECETTES D'ORDRE		11 000,00	2 500,00			8 500,00
TOTAL DES RECETTES DE FONCTIONNEMENT DE L'EXERCICE (=Total des opérations réelles et d'ordre)		10 585 716,44	10 316 360,96	153 025,78	0,00	116 329,70

Chap/ art(1)	Libellé (1)	Crédits ouverts (BP+DM+RAR N-1)	Crédits employés (ou restant à employer)			Crédits annulés
			Titres émis	Produits rattachés	Restes à réaliser au 31/12	
Pour information		1 908 749,53				
R 002 Excédent de fonctionnement reporté de N-1						

Détail du calcul des ICNE au compte 7622

Montant des ICNE de l'exercice	0,00
Montant des ICNE de l'exercice N-1	0,00
= Différence ICNE N – ICNE N-1	0,00

(1) Détailler les chapitres budgétaires par article conformément au plan de comptes appliqué par la commune ou l'établissement.

(2) Si la commune ou l'établissement applique le régime des provisions semi-budgétaires.

(3) Cf. définitions du chapitre des opérations d'ordre, *RF 042 = DI 040*.

(4) Dont 776.

(5) Le compte 7815 peut figurer dans le détail du chapitre 042 si la commune ou l'établissement applique le régime des provisions budgétaires.

(6) Chapitre destiné à retracer les opérations particulières telles que les opérations de stocks ou liées à la tenue d'un inventaire permanent simplifié.

III – VOTE DU BUDGET					III
SECTION D'INVESTISSEMENT – DETAIL DES DEPENSES					B1
Chap/ art (1)	Libellé (1)	Crédits ouverts (BP+DM+RAR N-1)	Mandats émis	Restes à réaliser au 31/12	Crédits annulés
010	Stocks	0,00	0,00	0,00	0,00
20	Immobilisations incorporelles (sauf opérations et 204)	0,00	0,00	0,00	0,00
204	Subventions d'équipement versées (sauf opérations)	0,00	0,00	0,00	0,00
21	Immobilisations corporelles (sauf opérations)	0,00	0,00	0,00	0,00
22	Immobilisations reçues en affectation (sauf opérations)	0,00	0,00	0,00	0,00
23	Immobilisations en cours (sauf opérations)	0,00	0,00	0,00	0,00
104	Opération d'équipement n° 104 (2)	401 674,48	107 135,55	113 702,79	180 836,14
105	Opération d'équipement n° 105 (2)	70 000,00	0,00	64 295,72	5 704,28
113	Opération d'équipement n° 113 (2)	5 000,23	610,00	0,00	4 390,23
132	Opération d'équipement n° 132 (2)	497 958,97	406 233,12	48 179,26	43 546,59
134	Opération d'équipement n° 134 (2)	50 965,00	41 806,35	2 210,21	6 948,44
152	Opération d'équipement n° 152 (2)	12 970,40	7 408,47	2 970,40	2 591,53
175	Opération d'équipement n° 175 (2)	45 000,00	0,00	20 460,00	24 540,00
181	Opération d'équipement n° 181 (2)	3 500,00	2 804,40	0,00	695,60
185	Opération d'équipement n° 185 (2)	10 752,00	10 752,00	0,00	0,00
188	Opération d'équipement n° 188 (2)	45 000,00	8 563,75	36 195,00	241,25
19	Opération d'équipement n° 19 (2)	221 323,77	149 670,87	24 204,59	47 448,31
196	Opération d'équipement n° 196 (2)	19 200,00	17 457,34	0,00	1 742,66
199	Opération d'équipement n° 199 (2)	50 000,00	0,00	0,00	50 000,00
206	Opération d'équipement n° 206 (2)	6 653,92	0,00	6 653,92	0,00
209	Opération d'équipement n° 209 (2)	5 000,00	700,00	0,00	4 300,00
21	Opération d'équipement n° 21 (2)	190 179,81	93 853,75	8 539,60	87 786,46
210	Opération d'équipement n° 210 (2)	650 400,00	650 400,00	0,00	0,00
211	Opération d'équipement n° 211 (2)	30 000,00	0,00	0,00	30 000,00
212	Opération d'équipement n° 212 (2)	2 527,12	1 406,18	0,00	1 120,94
216	Opération d'équipement n° 216 (2)	40 000,00	0,00	27 086,92	12 913,08
217	Opération d'équipement n° 217 (2)	50 000,00	21 958,16	1 248,64	26 793,20
218	Opération d'équipement n° 218 (2)	5 000,00	3 313,00	1 557,52	129,48
34	Opération d'équipement n° 34 (2)	33 095,20	28 738,50	0,00	4 356,70
35	Opération d'équipement n° 35 (2)	5 000,00	0,00	0,00	5 000,00
75	Opération d'équipement n° 75 (2)	41 355,76	39 497,98	0,00	1 857,78
76	Opération d'équipement n° 76 (2)	282 000,00	281 522,86	0,00	477,14
77	Opération d'équipement n° 77 (2)	340 000,00	125 925,80	47 075,40	166 998,80
888	Opération d'équipement n° 888 (2)	27 000,00	0,00	0,00	27 000,00
999	Opération d'équipement n° 999 (2)	129 046,51	41 811,63	5 311,56	81 923,32
Total des dépenses d'équipement		3 270 603,17	2 041 569,71	409 691,53	819 341,93
10	Dotations, fonds divers et réserves	0,00	0,00	0,00	0,00
13	Subventions d'investissement	0,00	0,00	0,00	0,00
16	Emprunts et dettes assimilées	928 900,00	928 222,11	0,00	677,89
1641	Emprunts en euros	927 900,00	927 822,11	0,00	77,89
165	Dépôts et cautionnements reçus	1 000,00	400,00	0,00	600,00
18	Compte de liaison : affectat° (BA,régie)	0,00	0,00	0,00	0,00
26	Participat° et créances rattachées	0,00	0,00	0,00	0,00
27	Autres immobilisations financières	0,00	0,00	0,00	0,00
020	Dépenses imprévues	0,00			
Total des dépenses financières		928 900,00	928 222,11	0,00	677,89
Total des dépenses d'opérations pour compte de tiers		0,00	0,00	0,00	0,00
TOTAL DEPENSES REELLES		4 199 503,17	2 969 791,82	409 691,53	820 019,82
040	Opérat° ordre transfert entre sections (4)	11 000,00	2 500,00		8 500,00
	Reprises sur autofinancement antérieur (5)	11 000,00	2 500,00		8 500,00
15112	Provisions pour litiges	11 000,00	2 500,00		8 500,00
	Charges transférées (6)	0,00	0,00		0,00
041	Opérations patrimoniales (7)	0,00	0,00		0,00
TOTAL DEPENSES D'ORDRE		11 000,00	2 500,00		8 500,00
TOTAL DES DEPENSES D'INVESTISSEMENT DE L'EXERCICE (= Total des dépenses réelles et d'ordre)		4 210 503,17	2 972 291,82	409 691,53	828 519,82
Pour information		0,00			
D 001 Solde d'exécution négatif reporté de N-1					

- (1) Détailler les chapitres budgétaires par article conformément au plan de comptes appliqué par la commune ou l'établissement.
- (2) Voir état III B3 pour le détail des opérations d'équipement.
- (3) Voir annexes IV A9 pour le détail des opérations pour compte de tiers.
- (4) Cf. définitions du chapitre d'opérations d'ordre, *DI 040=RF 042*.
- (5) Les comptes 15, 29, 39, 49 et 59 peuvent figurer dans le détail du chapitre 040 si la commune ou l'établissement applique le régime des provisions budgétaires.
- (6) Dont 192.
- (7) Cf. définitions du chapitre des opérations d'ordre, *DI 041=RI 041*.

III – VOTE DU BUDGET					III
SECTION D'INVESTISSEMENT – DETAIL DES RECETTES					B2
Chap/ art (1)	Libellé (1)	Crédits ouverts (BP+DM+RAR N-1)	Titres émis	Restes à réaliser au 31/12	Crédits annulés
010	Stocks	0,00	0,00	0,00	0,00
13	Subventions d'investissement	301 775,00	42 931,00	232 951,00	25 893,00
1321	Subv. non transf. Etat, établ. nationaux	96 934,00	17 440,00	178 110,00	-98 616,00
1328	Autres subventions d'équip. non transf.	0,00	25 491,00	0,00	-25 491,00
1341	D.E.T.R. non transférable	204 841,00	0,00	54 841,00	150 000,00
16	Emprunts et dettes assimilées(hors 165)	0,00	0,00	0,00	0,00
20	Immobilisations incorporelles(sauf 204)	0,00	0,00	0,00	0,00
204	Subventions d'équipement versées	0,00	0,00	0,00	0,00
21	Immobilisations corporelles	0,00	0,00	0,00	0,00
22	Immobilisations reçues en affectation	0,00	0,00	0,00	0,00
23	Immobilisations en cours	0,00	0,00	0,00	0,00
2313	Constructions	0,00	0,00	0,00	0,00
238	Avances versées commandes immo. incorp.	0,00	0,00	0,00	0,00
Total des recettes d'équipement		301 775,00	42 931,00	232 951,00	25 893,00
10	Dotations, fonds divers et réserves	249 000,00	245 113,11	0,00	3 886,89
10222	FCTVA	144 000,00	144 967,29	0,00	-967,29
10226	Taxe d'aménagement	105 000,00	100 145,82	0,00	4 854,18
138	Autres subvent° invest. non transf.	0,00	0,00	0,00	0,00
165	Dépôts et cautionnements reçus	1 000,00	600,00	0,00	400,00
18	Compte de liaison : affectat° (BA,régie)	0,00	0,00	0,00	0,00
26	Participat° et créances rattachées	0,00	0,00	0,00	0,00
27	Autres immobilisations financières	0,00	0,00	0,00	0,00
024	Produits des cessions d'immobilisations	100 000,00		0,00	
Total des recettes financières		350 000,00	245 713,11	0,00	104 286,89
Total des recettes d'opérations pour compte de tiers		0,00	0,00	0,00	0,00
TOTAL DES RECETTES REELLES		651 775,00	288 644,11	232 951,00	130 179,89
021	Virement de la sect° de fonctionnement	3 082 933,05			
040	Opérat° ordre transfert entre sections (3) (4)	313 925,00	313 694,95		230,05
28031	Frais d'études	15 580,00	15 579,09		0,91
2804182	Autres org pub - Bâtiments et installat°	2 910,00	2 903,00		7,00
280422	Privé : Bâtiments, installations	5 300,00	5 260,00		40,00
28051	Concessions et droits similaires	37 420,00	37 418,86		1,14
28121	Plantations d'arbres et d'arbustes	150,00	131,71		18,29
28128	Autres aménagements de terrains	64 300,00	64 266,02		33,98
28181	Installations générales, aménagt divers	2 800,00	2 793,86		6,14
28182	Matériel de transport	10 350,00	10 336,32		13,68
28183	Matériel de bureau et informatique	65 300,00	65 298,29		1,71
28184	Mobilier	35 890,00	35 858,53		31,47
28188	Autres immo. corporelles	64 300,00	64 224,27		75,73
4817	Pénalités de renégociation de la dette	9 625,00	9 625,00		0,00
TOTAL DES PRELEVEMENTS PROVENANT DE LA SECTION DE FONCTIONNEMENT		3 396 858,05	3 313 694,95		3 083 163,10
041	Opérations patrimoniales (5)	0,00	0,00		0,00
TOTAL DES RECETTES D'ORDRE		3 396 858,05	3 313 694,95		3 083 163,10
TOTAL DES RECETTES D'INVESTISSEMENT DE L'EXERCICE (= Total des recettes réelles et d'ordre)		4 048 633,05	602 339,06	232 951,00	3 213 342,99
Pour information		161 870,12			
R 001 Solde d'exécution positif reporté de N-1					

(1) Détailler les chapitres budgétaires par article conformément au plan de comptes appliqué par la commune ou l'établissement.

(2) Voir annexes IV A9 pour le détail des opérations pour compte de tiers.

(3) Cf. définition du chapitre des opérations d'ordre, RI 040 = DF 042.

(4) Les comptes 15, 29, 39, 49 et 59 peuvent figurer dans le détail du chapitre 040 si la commune ou l'établissement applique le régime des provisions budgétaires.

(5) Cf. définitions du chapitre des opérations d'ordre, DI 041 = RI 041.

III – VOTE DU BUDGET	III
DETAIL DES CHAPITRES D'OPERATION D'EQUIPEMENT	B3

**OPERATION D'EQUIPEMENT N°: 104 (1)
LIBELLE : TRAVAUX ECOLES**

Pour vote (2)

Art. (3)	Libellé (3)	Éléments afférents à l'exercice				Pour mémoire
		Crédits ouverts (BP+DM+RAR N-1)	Mandats émis	Restes à réaliser au 31/12	Crédits annulés	Cumul des réalisations (4)
DEPENSES		401 674,48	A 107 135,55	113 702,79	180 836,14	B 588 544,73
20	Immobilisations incorporelles	50 000,00	9 900,00	38 460,00	1 640,00	9 900,00
2031	Frais d'études	50 000,00	9 900,00	38 460,00	1 640,00	9 900,00
204	Subventions d'équipement versées	0,00	0,00	0,00	0,00	0,00
21	Immobilisations corporelles	351 674,48	97 235,55	75 242,79	179 196,14	434 386,73
2128	Autres agencements et aménagements	30 000,00	0,00	0,00	30 000,00	31 541,90
21312	Bâtiments scolaires	321 674,48	97 235,55	75 242,79	149 196,14	402 844,83
22	Immobilisations reçues en affectation	0,00	0,00	0,00	0,00	0,00
23	Immobilisations en cours	0,00	0,00	0,00	0,00	144 258,00
2313	Constructions	0,00	0,00	0,00	0,00	139 318,00
2315	Installat°, matériel et outillage techni	0,00	0,00	0,00	0,00	4 940,00

RECETTES (répartition) (Pour information)		Éléments afférents à l'exercice				Pour mémoire
		Crédits ouverts (BP+DM+RAR N-1)	Titres émis	Restes à réaliser au 31/12	Crédits annulés	Cumul des réalisations (4)
TOTAL RECETTES AFFECTEES		0,00	C 0,00	0,00	0,00	D 0,00
13	Subventions d'investissement	0,00	0,00	0,00	0,00	0,00
16	Emprunts et dettes assimilées	0,00	0,00	0,00	0,00	0,00
20	Immobilisations incorporelles	0,00	0,00	0,00	0,00	0,00
204	Subventions d'équipement versées	0,00	0,00	0,00	0,00	0,00
21	Immobilisations corporelles	0,00	0,00	0,00	0,00	0,00
22	Immobilisations reçues en affectation	0,00	0,00	0,00	0,00	0,00
23	Immobilisations en cours	0,00	0,00	0,00	0,00	0,00

Solde du financement (5)	Pour l'exercice		En cumulé	
Recettes – Dépenses	C - A	-107 135,55	D - B	-588 544,73

- (1) Ouvrir un cadre par opération.
 (2) Indiquer si l'opération est présentée pour vote ou pour information.
 (3) Détailler les articles conformément au plan de comptes appliqué par la commune ou l'établissement.
 (4) Réalisations antérieures + réalisation de l'exercice.
 (5) Indiquer le signe algébrique.

III – VOTE DU BUDGET	III
DETAIL DES CHAPITRES D'OPERATION D'EQUIPEMENT	B3

OPERATION D'EQUIPEMENT N°: 105 (1)
LIBELLE : ACQUIS.MATERIEL DE TRANSPORT

Pour vote (2)

Art. (3)	Libellé (3)	Eléments afférents à l'exercice				Pour mémoire
		Crédits ouverts (BP+DM+RAR N-1)	Mandats émis	Restes à réaliser au 31/12	Crédits annulés	Cumul des réalisations (4)
DEPENSES		70 000,00	A 0,00	64 295,72	5 704,28	B 51 821,28
20	Immobilisations incorporelles	0,00	0,00	0,00	0,00	0,00
204	Subventions d'équipement versées	0,00	0,00	0,00	0,00	0,00
21	Immobilisations corporelles	70 000,00	0,00	64 295,72	5 704,28	51 821,28
2182	Matériel de transport	70 000,00	0,00	64 295,72	5 704,28	51 821,28
22	Immobilisations reçues en affectation	0,00	0,00	0,00	0,00	0,00
23	Immobilisations en cours	0,00	0,00	0,00	0,00	0,00

RECETTES (répartition) (Pour information)	Eléments afférents à l'exercice				Pour mémoire
	Crédits ouverts (BP+DM+RAR N-1)	Titres émis	Restes à réaliser au 31/12	Crédits annulés	Cumul des réalisations (4)
TOTAL RECETTES AFFECTEES	0,00	C 0,00	0,00	0,00	D 0,00
13	Subventions d'investissement	0,00	0,00	0,00	0,00
16	Emprunts et dettes assimilées	0,00	0,00	0,00	0,00
20	Immobilisations incorporelles	0,00	0,00	0,00	0,00
204	Subventions d'équipement versées	0,00	0,00	0,00	0,00
21	Immobilisations corporelles	0,00	0,00	0,00	0,00
22	Immobilisations reçues en affectation	0,00	0,00	0,00	0,00
23	Immobilisations en cours	0,00	0,00	0,00	0,00

Solde du financement (5)	Pour l'exercice		En cumulé	
Recettes – Dépenses	C - A	0,00	D - B	-51 821,28

(1) Ouvrir un cadre par opération.

(2) Indiquer si l'opération est présentée pour vote ou pour information.

(3) Détailler les articles conformément au plan de comptes appliqué par la commune ou l'établissement.

(4) Réalisations antérieures + réalisation de l'exercice.

(5) Indiquer le signe algébrique.

III – VOTE DU BUDGET	III
DETAIL DES CHAPITRES D'OPERATION D'EQUIPEMENT	B3

OPERATION D'EQUIPEMENT N°: 113 (1)
LIBELLE : ACQ.MOBIL.MAT.ALSH/PJEUNES

Pour vote (2)

Art. (3)	Libellé (3)	Éléments afférents à l'exercice				Pour mémoire		
		Crédits ouverts (BP+DM+RAR N-1)	Mandats émis	Restes à réaliser au 31/12	Crédits annulés	Cumul des réalisations (4)		
DEPENSES		5 000,23	A	610,00	0,00	4 390,23	B	21 945,43
20	Immobilisations incorporelles	0,00		0,00	0,00	0,00		0,00
204	Subventions d'équipement versées	0,00		0,00	0,00	0,00		0,00
21	Immobilisations corporelles	5 000,23		610,00	0,00	4 390,23		21 945,43
2181	Installat° générales, agencements	0,00		0,00	0,00	0,00		1 892,15
2183	Matériel de bureau et informatique	2 819,00		610,00	0,00	2 209,00		9 546,31
2184	Mobilier	1 750,00		0,00	0,00	1 750,00		5 260,44
2188	Autres immobilisations corporelles	431,23		0,00	0,00	431,23		5 246,53
22	Immobilisations reçues en affectation	0,00		0,00	0,00	0,00		0,00
23	Immobilisations en cours	0,00		0,00	0,00	0,00		0,00

RECETTES (répartition) (Pour information)		Éléments afférents à l'exercice				Pour mémoire		
		Crédits ouverts (BP+DM+RAR N-1)	Titres émis	Restes à réaliser au 31/12	Crédits annulés	Cumul des réalisations (4)		
TOTAL RECETTES AFFECTEES		0,00	C	0,00	0,00	0,00	D	0,00
13	Subventions d'investissement	0,00		0,00	0,00	0,00		0,00
16	Emprunts et dettes assimilées	0,00		0,00	0,00	0,00		0,00
20	Immobilisations incorporelles	0,00		0,00	0,00	0,00		0,00
204	Subventions d'équipement versées	0,00		0,00	0,00	0,00		0,00
21	Immobilisations corporelles	0,00		0,00	0,00	0,00		0,00
22	Immobilisations reçues en affectation	0,00		0,00	0,00	0,00		0,00
23	Immobilisations en cours	0,00		0,00	0,00	0,00		0,00

Solde du financement (5)	Pour l'exercice		En cumulé	
Recettes – Dépenses	C - A	-610,00	D - B	-21 945,43

- (1) Ouvrir un cadre par opération.
 (2) Indiquer si l'opération est présentée pour vote ou pour information.
 (3) Détailler les articles conformément au plan de comptes appliqué par la commune ou l'établissement.
 (4) Réalisations antérieures + réalisation de l'exercice.
 (5) Indiquer le signe algébrique.

III – VOTE DU BUDGET	III
DETAIL DES CHAPITRES D'OPERATION D'EQUIPEMENT	B3

OPERATION D'EQUIPEMENT N°: 132 (1)
LIBELLE : TRAVAUX CENTRE ADMINISTRATIF

Pour vote (2)

Art. (3)	Libellé (3)	Éléments afférents à l'exercice				Pour mémoire		
		Crédits ouverts (BP+DM+RAR N-1)	Mandats émis	Restes à réaliser au 31/12	Crédits annulés	Cumul des réalisations (4)		
DEPENSES		497 958,97	A	406 233,12	48 179,26	43 546,59	B	658 195,04
20	Immobilisations incorporelles	4 050,00		0,00	4 050,00	0,00		16 716,00
2031	Frais d'études	4 050,00		0,00	4 050,00	0,00		16 716,00
204	Subventions d'équipement versées	0,00		0,00	0,00	0,00		0,00
21	Immobilisations corporelles	493 908,97		406 233,12	44 129,26	43 546,59		637 414,04
21311	Hôtel de ville	481 298,97		393 627,12	44 129,26	43 542,59		620 986,33
2181	Installat° générales, agencements	12 610,00		12 606,00	0,00	4,00		12 606,00
2188	Autres immobilisations corporelles	0,00		0,00	0,00	0,00		3 821,71
22	Immobilisations reçues en affectation	0,00		0,00	0,00	0,00		0,00
23	Immobilisations en cours	0,00		0,00	0,00	0,00		4 065,00
2313	Constructions	0,00		0,00	0,00	0,00		4 065,00

RECETTES (répartition) (Pour information)	Éléments afférents à l'exercice				Pour mémoire		
	Crédits ouverts (BP+DM+RAR N-1)	Titres émis	Restes à réaliser au 31/12	Crédits annulés	Cumul des réalisations (4)		
TOTAL RECETTES AFFECTEES	0,00	C	0,00	0,00	0,00	D	0,00
13	Subventions d'investissement	0,00		0,00	0,00		0,00
16	Emprunts et dettes assimilées	0,00		0,00	0,00		0,00
20	Immobilisations incorporelles	0,00		0,00	0,00		0,00
204	Subventions d'équipement versées	0,00		0,00	0,00		0,00
21	Immobilisations corporelles	0,00		0,00	0,00		0,00
22	Immobilisations reçues en affectation	0,00		0,00	0,00		0,00
23	Immobilisations en cours	0,00		0,00	0,00		0,00

Solde du financement (5)	Pour l'exercice		En cumulé	
Recettes – Dépenses	C - A	-406 233,12	D - B	-658 195,04

- (1) Ouvrir un cadre par opération.
 (2) Indiquer si l'opération est présentée pour vote ou pour information.
 (3) Détailler les articles conformément au plan de comptes appliqué par la commune ou l'établissement.
 (4) Réalisations antérieures + réalisation de l'exercice.
 (5) Indiquer le signe algébrique.

III – VOTE DU BUDGET	III
DETAIL DES CHAPITRES D'OPERATION D'EQUIPEMENT	B3

OPERATION D'EQUIPEMENT N°: 134 (1)
LIBELLE : TRAVAUX ET ACQUIS MATERIELS POLE DE L'ENFANCE

Pour vote (2)

Art. (3)	Libellé (3)	Éléments afférents à l'exercice				Pour mémoire		
		Crédits ouverts (BP+DM+RAR N-1)	Mandats émis	Restes à réaliser au 31/12	Crédits annulés	Cumul des réalisations (4)		
DEPENSES		50 965,00	A	41 806,35	2 210,21	6 948,44	B	143 375,65
20	Immobilisations incorporelles	0,00		0,00	0,00	0,00		199,99
2051	Concessions, droits similaires	0,00		0,00	0,00	0,00		199,99
204	Subventions d'équipement versées	0,00		0,00	0,00	0,00		0,00
21	Immobilisations corporelles	50 965,00		41 806,35	2 210,21	6 948,44		143 175,66
21318	Autres bâtiments publics	45 000,00		39 738,42	0,00	5 261,58		77 975,70
2181	Installat° générales, agencements	0,00		0,00	0,00	0,00		4 073,90
2183	Matériel de bureau et informatique	375,00		374,22	0,00	0,78		5 842,63
2184	Mobilier	1 100,00		0,00	0,00	1 100,00		16 908,29
2188	Autres immobilisations corporelles	4 490,00		1 693,71	2 210,21	586,08		38 375,14
22	Immobilisations reçues en affectation	0,00		0,00	0,00	0,00		0,00
23	Immobilisations en cours	0,00		0,00	0,00	0,00		0,00

RECETTES (répartition) (Pour information)	Éléments afférents à l'exercice				Pour mémoire		
	Crédits ouverts (BP+DM+RAR N-1)	Titres émis	Restes à réaliser au 31/12	Crédits annulés	Cumul des réalisations (4)		
TOTAL RECETTES AFFECTEES	0,00	C	0,00	0,00	0,00	D	0,00
13	Subventions d'investissement	0,00		0,00	0,00		0,00
16	Emprunts et dettes assimilées	0,00		0,00	0,00		0,00
20	Immobilisations incorporelles	0,00		0,00	0,00		0,00
204	Subventions d'équipement versées	0,00		0,00	0,00		0,00
21	Immobilisations corporelles	0,00		0,00	0,00		0,00
22	Immobilisations reçues en affectation	0,00		0,00	0,00		0,00
23	Immobilisations en cours	0,00		0,00	0,00		0,00

Solde du financement (5)	Pour l'exercice		En cumulé	
Recettes – Dépenses	C - A	-41 806,35	D - B	-143 375,65

(1) Ouvrir un cadre par opération.

(2) Indiquer si l'opération est présentée pour vote ou pour information.

(3) Détailler les articles conformément au plan de comptes appliqué par la commune ou l'établissement.

(4) Réalisations antérieures + réalisation de l'exercice.

(5) Indiquer le signe algébrique.

III – VOTE DU BUDGET	III
DETAIL DES CHAPITRES D'OPERATION D'EQUIPEMENT	B3

OPERATION D'EQUIPEMENT N°: 152 (1)
LIBELLE : ACQUISITION MATERIEL P/ SERVICES

Pour vote (2)

Art. (3)	Libellé (3)	Éléments afférents à l'exercice				Pour mémoire		
		Crédits ouverts (BP+DM+RAR N-1)	Mandats émis	Restes à réaliser au 31/12	Crédits annulés	Cumul des réalisations (4)		
DEPENSES		12 970,40	A	7 408,47	2 970,40	2 591,53	B	97 945,29
20	Immobilisations incorporelles	0,00		0,00	0,00	0,00		0,00
204	Subventions d'équipement versées	0,00		0,00	0,00	0,00		0,00
21	Immobilisations corporelles	12 970,40		7 408,47	2 970,40	2 591,53		97 945,29
2188	Autres immobilisations corporelles	12 970,40		7 408,47	2 970,40	2 591,53		97 945,29
22	Immobilisations reçues en affectation	0,00		0,00	0,00	0,00		0,00
23	Immobilisations en cours	0,00		0,00	0,00	0,00		0,00

RECETTES (répartition) (Pour information)	Éléments afférents à l'exercice				Pour mémoire		
	Crédits ouverts (BP+DM+RAR N-1)	Titres émis	Restes à réaliser au 31/12	Crédits annulés	Cumul des réalisations (4)		
TOTAL RECETTES AFFECTEES	0,00	C	0,00	0,00	0,00	D	0,00
13	Subventions d'investissement	0,00		0,00	0,00		0,00
16	Emprunts et dettes assimilées	0,00		0,00	0,00		0,00
20	Immobilisations incorporelles	0,00		0,00	0,00		0,00
204	Subventions d'équipement versées	0,00		0,00	0,00		0,00
21	Immobilisations corporelles	0,00		0,00	0,00		0,00
22	Immobilisations reçues en affectation	0,00		0,00	0,00		0,00
23	Immobilisations en cours	0,00		0,00	0,00		0,00

Solde du financement (5)	Pour l'exercice		En cumulé	
Recettes – Dépenses	C - A	-7 408,47	D - B	-97 945,29

(1) Ouvrir un cadre par opération.

(2) Indiquer si l'opération est présentée pour vote ou pour information.

(3) Détailler les articles conformément au plan de comptes appliqué par la commune ou l'établissement.

(4) Réalisations antérieures + réalisation de l'exercice.

(5) Indiquer le signe algébrique.

III – VOTE DU BUDGET	III
DETAIL DES CHAPITRES D'OPERATION D'EQUIPEMENT	B3

OPERATION D'EQUIPEMENT N°: 175 (1)
LIBELLE : DEVELOP. DURABLE - ETUDES-DIAGN

Pour vote (2)

Art. (3)	Libellé (3)	Éléments afférents à l'exercice				Pour mémoire
		Crédits ouverts (BP+DM+RAR N-1)	Mandats émis	Restes à réaliser au 31/12	Crédits annulés	Cumul des réalisations (4)
DEPENSES		45 000,00	A 0,00	20 460,00	24 540,00	B 0,00
20	Immobilisations incorporelles	45 000,00	0,00	20 460,00	24 540,00	0,00
2031	Frais d'études	45 000,00	0,00	20 460,00	24 540,00	0,00
204	Subventions d'équipement versées	0,00	0,00	0,00	0,00	0,00
21	Immobilisations corporelles	0,00	0,00	0,00	0,00	0,00
22	Immobilisations reçues en affectation	0,00	0,00	0,00	0,00	0,00
23	Immobilisations en cours	0,00	0,00	0,00	0,00	0,00

RECETTES (répartition) (Pour information)	Éléments afférents à l'exercice				Pour mémoire
	Crédits ouverts (BP+DM+RAR N-1)	Titres émis	Restes à réaliser au 31/12	Crédits annulés	Cumul des réalisations (4)
TOTAL RECETTES AFFECTEES	0,00	C 0,00	0,00	0,00	D 0,00
13	Subventions d'investissement	0,00	0,00	0,00	0,00
16	Emprunts et dettes assimilées	0,00	0,00	0,00	0,00
20	Immobilisations incorporelles	0,00	0,00	0,00	0,00
204	Subventions d'équipement versées	0,00	0,00	0,00	0,00
21	Immobilisations corporelles	0,00	0,00	0,00	0,00
22	Immobilisations reçues en affectation	0,00	0,00	0,00	0,00
23	Immobilisations en cours	0,00	0,00	0,00	0,00

Solde du financement (5)	Pour l'exercice		En cumulé	
Recettes – Dépenses	C - A	0,00	D - B	0,00

(1) Ouvrir un cadre par opération.

(2) Indiquer si l'opération est présentée pour vote ou pour information.

(3) Détailler les articles conformément au plan de comptes appliqué par la commune ou l'établissement.

(4) Réalisations antérieures + réalisation de l'exercice.

(5) Indiquer le signe algébrique.

III – VOTE DU BUDGET	III
DETAIL DES CHAPITRES D'OPERATION D'EQUIPEMENT	B3

OPERATION D'EQUIPEMENT N°: 181 (1)
LIBELLE : AMENAGEMENT DES ESPACES PUBLICS

Pour vote (2)

Art. (3)	Libellé (3)	Éléments afférents à l'exercice				Pour mémoire		
		Crédits ouverts (BP+DM+RAR N-1)	Mandats émis	Restes à réaliser au 31/12	Crédits annulés	Cumul des réalisations (4)		
DEPENSES		3 500,00	A	2 804,40	0,00	695,60	B	40 916,86
20	Immobilisations incorporelles	0,00		0,00	0,00	0,00		0,00
204	Subventions d'équipement versées	0,00		0,00	0,00	0,00		0,00
21	Immobilisations corporelles	3 500,00		2 804,40	0,00	695,60		39 937,20
2128	Autres agencements et aménagements	0,00		0,00	0,00	0,00		37 132,80
2184	Mobilier	3 500,00		2 804,40	0,00	695,60		2 804,40
22	Immobilisations reçues en affectation	0,00		0,00	0,00	0,00		0,00
23	Immobilisations en cours	0,00		0,00	0,00	0,00		979,66
2312	Agencements et aménagements de terrains	0,00		0,00	0,00	0,00		979,66

RECETTES (répartition) (Pour information)		Éléments afférents à l'exercice				Pour mémoire		
		Crédits ouverts (BP+DM+RAR N-1)	Titres émis	Restes à réaliser au 31/12	Crédits annulés	Cumul des réalisations (4)		
TOTAL RECETTES AFFECTEES		0,00	C	0,00	0,00	0,00	D	0,00
13	Subventions d'investissement	0,00		0,00	0,00	0,00		0,00
16	Emprunts et dettes assimilées	0,00		0,00	0,00	0,00		0,00
20	Immobilisations incorporelles	0,00		0,00	0,00	0,00		0,00
204	Subventions d'équipement versées	0,00		0,00	0,00	0,00		0,00
21	Immobilisations corporelles	0,00		0,00	0,00	0,00		0,00
22	Immobilisations reçues en affectation	0,00		0,00	0,00	0,00		0,00
23	Immobilisations en cours	0,00		0,00	0,00	0,00		0,00

Solde du financement (5)	Pour l'exercice		En cumulé	
Recettes – Dépenses	C - A	-2 804,40	D - B	-40 916,86

- (1) Ouvrir un cadre par opération.
 (2) Indiquer si l'opération est présentée pour vote ou pour information.
 (3) Détailler les articles conformément au plan de comptes appliqué par la commune ou l'établissement.
 (4) Réalisations antérieures + réalisation de l'exercice.
 (5) Indiquer le signe algébrique.

III – VOTE DU BUDGET	III
DETAIL DES CHAPITRES D'OPERATION D'EQUIPEMENT	B3

OPERATION D'EQUIPEMENT N°: 185 (1)
LIBELLE : ACQUIS.ET TRAVX BAT. HUSSARD

Pour vote (2)

Art. (3)	Libellé (3)	Eléments afférents à l'exercice				Pour mémoire		
		Crédits ouverts (BP+DM+RAR N-1)	Mandats émis	Restes à réaliser au 31/12	Crédits annulés	Cumul des réalisations (4)		
DEPENSES		10 752,00	A	10 752,00	0,00	0,00	B	304 768,87
20	Immobilisations incorporelles	0,00		0,00	0,00			8 400,00
2031	Frais d'études	0,00		0,00	0,00			8 400,00
204	Subventions d'équipement versées	0,00		0,00	0,00			0,00
21	Immobilisations corporelles	10 752,00		10 752,00	0,00			47 876,40
21318	Autres bâtiments publics	10 752,00		10 752,00	0,00			33 336,00
2138	Autres constructions	0,00		0,00	0,00			2 076,00
2188	Autres immobilisations corporelles	0,00		0,00	0,00			12 464,40
22	Immobilisations reçues en affectation	0,00		0,00	0,00			0,00
23	Immobilisations en cours	0,00		0,00	0,00			248 492,47
2313	Constructions	0,00		0,00	0,00			248 492,47

RECETTES (répartition) (Pour information)	Eléments afférents à l'exercice				Pour mémoire		
	Crédits ouverts (BP+DM+RAR N-1)	Titres émis	Restes à réaliser au 31/12	Crédits annulés	Cumul des réalisations (4)		
TOTAL RECETTES AFFECTEES	0,00	C	0,00	0,00	0,00	D	
13	Subventions d'investissement	0,00		0,00	0,00		0,00
16	Emprunts et dettes assimilées	0,00		0,00	0,00		0,00
20	Immobilisations incorporelles	0,00		0,00	0,00		0,00
204	Subventions d'équipement versées	0,00		0,00	0,00		0,00
21	Immobilisations corporelles	0,00		0,00	0,00		0,00
22	Immobilisations reçues en affectation	0,00		0,00	0,00		0,00
23	Immobilisations en cours	0,00		0,00	0,00		0,00

Solde du financement (5)	Pour l'exercice		En cumulé	
Recettes – Dépenses	C - A	-10 752,00	D - B	-304 768,87

(1) Ouvrir un cadre par opération.

(2) Indiquer si l'opération est présentée pour vote ou pour information.

(3) Détailler les articles conformément au plan de comptes appliqué par la commune ou l'établissement.

(4) Réalisations antérieures + réalisation de l'exercice.

(5) Indiquer le signe algébrique.

III – VOTE DU BUDGET	III
DETAIL DES CHAPITRES D'OPERATION D'EQUIPEMENT	B3

OPERATION D'EQUIPEMENT N°: 188 (1)
LIBELLE : TRAVAUX POLE MULTIFONCT.PT EAU

Pour vote (2)

Art. (3)	Libellé (3)	Éléments afférents à l'exercice				Pour mémoire		
		Crédits ouverts (BP+DM+RAR N-1)	Mandats émis	Restes à réaliser au 31/12	Crédits annulés	Cumul des réalisations (4)		
DEPENSES		45 000,00	A	8 563,75	36 195,00	241,25	B	2 872 168,01
20	Immobilisations incorporelles	0,00		0,00	0,00	0,00		0,00
204	Subventions d'équipement versées	0,00		0,00	0,00	0,00		0,00
21	Immobilisations corporelles	45 000,00		8 563,75	36 195,00	241,25		18 941,63
21318	Autres bâtiments publics	45 000,00		8 563,75	36 195,00	241,25		18 941,63
22	Immobilisations reçues en affectation	0,00		0,00	0,00	0,00		0,00
23	Immobilisations en cours	0,00		0,00	0,00	0,00		2 853 226,38
2313	Constructions	0,00		0,00	0,00	0,00		2 853 226,38

RECETTES (répartition) (Pour information)	Éléments afférents à l'exercice				Pour mémoire		
	Crédits ouverts (BP+DM+RAR N-1)	Titres émis	Restes à réaliser au 31/12	Crédits annulés	Cumul des réalisations (4)		
TOTAL RECETTES AFFECTEES	0,00	C	0,00	0,00	0,00	D	32 174,17
13	Subventions d'investissement	0,00		0,00	0,00		0,00
16	Emprunts et dettes assimilées	0,00		0,00	0,00		0,00
20	Immobilisations incorporelles	0,00		0,00	0,00		0,00
204	Subventions d'équipement versées	0,00		0,00	0,00		0,00
21	Immobilisations corporelles	0,00		0,00	0,00		0,00
22	Immobilisations reçues en affectation	0,00		0,00	0,00		0,00
23	Immobilisations en cours	0,00		0,00	0,00		32 174,17
238	Avances versées commandes immo. incorp.	0,00		0,00	0,00		32 174,17

Solde du financement (5)	Pour l'exercice		En cumulé	
Recettes – Dépenses	C - A	-8 563,75	D - B	-2 839 993,84

(1) Ouvrir un cadre par opération.

(2) Indiquer si l'opération est présentée pour vote ou pour information.

(3) Détailler les articles conformément au plan de comptes appliqué par la commune ou l'établissement.

(4) Réalisations antérieures + réalisation de l'exercice.

(5) Indiquer le signe algébrique.

III – VOTE DU BUDGET	III
DETAIL DES CHAPITRES D'OPERATION D'EQUIPEMENT	B3

OPERATION D'EQUIPEMENT N°: 19 (1)
LIBELLE : ACQUIS.MOBILIER,MATERIEL ECOLE

Pour vote (2)

Art. (3)	Libellé (3)	Éléments afférents à l'exercice				Pour mémoire		
		Crédits ouverts (BP+DM+RAR N-1)	Mandats émis	Restes à réaliser au 31/12	Crédits annulés	Cumul des réalisations (4)		
DEPENSES		221 323,77	A	149 670,87	24 204,59	47 448,31	B	391 989,05
20	Immobilisations incorporelles	0,00		0,00	0,00	0,00		0,00
204	Subventions d'équipement versées	0,00		0,00	0,00	0,00		0,00
21	Immobilisations corporelles	221 323,77		149 670,87	24 204,59	47 448,31		391 989,05
2181	Installat° générales, agencements	13 470,00		0,00	0,00	13 470,00		0,00
2183	Matériel de bureau et informatique	41 500,00		40 518,60	0,00	981,40		211 550,46
2184	Mobilier	13 600,00		3 129,03	3 965,59	6 505,38		32 884,80
2188	Autres immobilisations corporelles	152 753,77		106 023,24	20 239,00	26 491,53		147 553,79
22	Immobilisations reçues en affectation	0,00		0,00	0,00	0,00		0,00
23	Immobilisations en cours	0,00		0,00	0,00	0,00		0,00

RECETTES (répartition) (Pour information)		Éléments afférents à l'exercice				Pour mémoire		
		Crédits ouverts (BP+DM+RAR N-1)	Titres émis	Restes à réaliser au 31/12	Crédits annulés	Cumul des réalisations (4)		
TOTAL RECETTES AFFECTEES		0,00	C	0,00	0,00	0,00	D	0,00
13	Subventions d'investissement	0,00		0,00	0,00	0,00		0,00
16	Emprunts et dettes assimilées	0,00		0,00	0,00	0,00		0,00
20	Immobilisations incorporelles	0,00		0,00	0,00	0,00		0,00
204	Subventions d'équipement versées	0,00		0,00	0,00	0,00		0,00
21	Immobilisations corporelles	0,00		0,00	0,00	0,00		0,00
22	Immobilisations reçues en affectation	0,00		0,00	0,00	0,00		0,00
23	Immobilisations en cours	0,00		0,00	0,00	0,00		0,00

Solde du financement (5)	Pour l'exercice		En cumulé	
Recettes – Dépenses	C - A	-149 670,87	D - B	-391 989,05

(1) Ouvrir un cadre par opération.

(2) Indiquer si l'opération est présentée pour vote ou pour information.

(3) Détailler les articles conformément au plan de comptes appliqué par la commune ou l'établissement.

(4) Réalisations antérieures + réalisation de l'exercice.

(5) Indiquer le signe algébrique.

III – VOTE DU BUDGET	III
DETAIL DES CHAPITRES D'OPERATION D'EQUIPEMENT	B3

OPERATION D'EQUIPEMENT N°: 196 (1)
LIBELLE : EQUIPEMENT POLE MULT.PT D'EAU

Pour vote (2)

Art. (3)	Libellé (3)	Éléments afférents à l'exercice				Pour mémoire		
		Crédits ouverts (BP+DM+RAR N-1)	Mandats émis	Restes à réaliser au 31/12	Crédits annulés	Cumul des réalisations (4)		
DEPENSES		19 200,00	A	17 457,34	0,00	1 742,66	B	240 262,20
20	Immobilisations incorporelles	0,00		0,00	0,00			5 367,00
2051	Concessions, droits similaires	0,00		0,00	0,00			5 367,00
204	Subventions d'équipement versées	0,00		0,00	0,00			0,00
21	Immobilisations corporelles	19 200,00		17 457,34	0,00	1 742,66		234 895,20
21318	Autres bâtiments publics	3 300,00		2 750,30	0,00	549,70		22 350,30
2183	Matériel de bureau et informatique	5 137,00		4 935,00	0,00	202,00		28 644,82
2184	Mobilier	250,00		207,47	0,00	42,53		66 250,12
2188	Autres immobilisations corporelles	10 513,00		9 564,57	0,00	948,43		117 649,96
22	Immobilisations reçues en affectation	0,00		0,00	0,00	0,00		0,00
23	Immobilisations en cours	0,00		0,00	0,00	0,00		0,00

RECETTES (répartition) (Pour information)		Éléments afférents à l'exercice				Pour mémoire	
		Crédits ouverts (BP+DM+RAR N-1)	Titres émis	Restes à réaliser au 31/12	Crédits annulés	Cumul des réalisations (4)	
TOTAL RECETTES AFFECTEES		0,00	C	0,00	0,00	D	0,00
13	Subventions d'investissement	0,00		0,00	0,00		0,00
16	Emprunts et dettes assimilées	0,00		0,00	0,00		0,00
20	Immobilisations incorporelles	0,00		0,00	0,00		0,00
204	Subventions d'équipement versées	0,00		0,00	0,00		0,00
21	Immobilisations corporelles	0,00		0,00	0,00		0,00
22	Immobilisations reçues en affectation	0,00		0,00	0,00		0,00
23	Immobilisations en cours	0,00		0,00	0,00		0,00

Solde du financement (5)	Pour l'exercice		En cumulé	
Recettes – Dépenses	C - A	-17 457,34	D - B	-240 262,20

(1) Ouvrir un cadre par opération.

(2) Indiquer si l'opération est présentée pour vote ou pour information.

(3) Détailler les articles conformément au plan de comptes appliqué par la commune ou l'établissement.

(4) Réalisations antérieures + réalisation de l'exercice.

(5) Indiquer le signe algébrique.

III – VOTE DU BUDGET	III
DETAIL DES CHAPITRES D'OPERATION D'EQUIPEMENT	B3

OPERATION D'EQUIPEMENT N°: 199 (1)
LIBELLE : ETUDES/TRAVX GROUPE FEIL

Pour vote (2)

Art. (3)	Libellé (3)	Éléments afférents à l'exercice				Pour mémoire
		Crédits ouverts (BP+DM+RAR N-1)	Mandats émis	Restes à réaliser au 31/12	Crédits annulés	Cumul des réalisations (4)
DEPENSES		50 000,00	A	0,00	0,00	B
				0,00	50 000,00	28 831,07
20	Immobilisations incorporelles	50 000,00		0,00	50 000,00	16 260,00
2031	Frais d'études	50 000,00		0,00	50 000,00	16 260,00
204	Subventions d'équipement versées	0,00		0,00	0,00	0,00
21	Immobilisations corporelles	0,00		0,00	0,00	8 815,07
21318	Autres bâtiments publics	0,00		0,00	0,00	8 815,07
22	Immobilisations reçues en affectation	0,00		0,00	0,00	0,00
23	Immobilisations en cours	0,00		0,00	0,00	3 756,00
2313	Constructions	0,00		0,00	0,00	3 756,00

RECETTES (répartition) (Pour information)	Éléments afférents à l'exercice				Pour mémoire
	Crédits ouverts (BP+DM+RAR N-1)	Titres émis	Restes à réaliser au 31/12	Crédits annulés	Cumul des réalisations (4)
TOTAL RECETTES AFFECTEES	0,00	C	0,00	0,00	D
				0,00	0,00
13	Subventions d'investissement	0,00		0,00	0,00
16	Emprunts et dettes assimilées	0,00		0,00	0,00
20	Immobilisations incorporelles	0,00		0,00	0,00
204	Subventions d'équipement versées	0,00		0,00	0,00
21	Immobilisations corporelles	0,00		0,00	0,00
22	Immobilisations reçues en affectation	0,00		0,00	0,00
23	Immobilisations en cours	0,00		0,00	0,00

Solde du financement (5)	Pour l'exercice		En cumulé	
Recettes – Dépenses	C - A	0,00	D - B	-28 831,07

(1) Ouvrir un cadre par opération.

(2) Indiquer si l'opération est présentée pour vote ou pour information.

(3) Détailler les articles conformément au plan de comptes appliqué par la commune ou l'établissement.

(4) Réalisations antérieures + réalisation de l'exercice.

(5) Indiquer le signe algébrique.

III – VOTE DU BUDGET	III
DETAIL DES CHAPITRES D'OPERATION D'EQUIPEMENT	B3

OPERATION D'EQUIPEMENT N°: 206 (1)
LIBELLE : ADAP-ACCESSIBILITES PMR BAT.COM

Pour vote (2)

Art. (3)	Libellé (3)	Éléments afférents à l'exercice				Pour mémoire
		Crédits ouverts (BP+DM+RAR N-1)	Mandats émis	Restes à réaliser au 31/12	Crédits annulés	Cumul des réalisations (4)
DEPENSES		6 653,92	A 0,00	6 653,92	0,00	B 275 042,77
20	Immobilisations incorporelles	0,00	0,00	0,00	0,00	0,00
204	Subventions d'équipement versées	0,00	0,00	0,00	0,00	0,00
21	Immobilisations corporelles	6 653,92	0,00	6 653,92	0,00	75 751,85
21311	Hôtel de ville	0,00	0,00	0,00	0,00	15 704,54
21312	Bâtiments scolaires	0,00	0,00	0,00	0,00	7 846,80
21318	Autres bâtiments publics	6 653,92	0,00	6 653,92	0,00	52 200,51
22	Immobilisations reçues en affectation	0,00	0,00	0,00	0,00	0,00
23	Immobilisations en cours	0,00	0,00	0,00	0,00	199 290,92
2313	Constructions	0,00	0,00	0,00	0,00	199 290,92

RECETTES (répartition) (Pour information)	Éléments afférents à l'exercice				Pour mémoire
	Crédits ouverts (BP+DM+RAR N-1)	Titres émis	Restes à réaliser au 31/12	Crédits annulés	Cumul des réalisations (4)
TOTAL RECETTES AFFECTEES	0,00	C 0,00	0,00	0,00	D 0,00
13	Subventions d'investissement	0,00	0,00	0,00	0,00
16	Emprunts et dettes assimilées	0,00	0,00	0,00	0,00
20	Immobilisations incorporelles	0,00	0,00	0,00	0,00
204	Subventions d'équipement versées	0,00	0,00	0,00	0,00
21	Immobilisations corporelles	0,00	0,00	0,00	0,00
22	Immobilisations reçues en affectation	0,00	0,00	0,00	0,00
23	Immobilisations en cours	0,00	0,00	0,00	0,00

Solde du financement (5)	Pour l'exercice		En cumulé	
Recettes – Dépenses	C - A	0,00	D - B	-275 042,77

- (1) Ouvrir un cadre par opération.
(2) Indiquer si l'opération est présentée pour vote ou pour information.
(3) Détailler les articles conformément au plan de comptes appliqué par la commune ou l'établissement.
(4) Réalisations antérieures + réalisation de l'exercice.
(5) Indiquer le signe algébrique.

III – VOTE DU BUDGET	III
DETAIL DES CHAPITRES D'OPERATION D'EQUIPEMENT	B3

OPERATION D'EQUIPEMENT N°: 209 (1)
LIBELLE : SUBVENTIONS PATRIMONIALES

Pour vote (2)

Art. (3)	Libellé (3)	Éléments afférents à l'exercice				Pour mémoire		
		Crédits ouverts (BP+DM+RAR N-1)	Mandats émis	Restes à réaliser au 31/12	Crédits annulés	Cumul des réalisations (4)		
DEPENSES		5 000,00	A	700,00	0,00	4 300,00	B	27 000,00
20	Immobilisations incorporelles	0,00		0,00	0,00	0,00		0,00
204	Subventions d'équipement versées	5 000,00		700,00	0,00	4 300,00		27 000,00
20422	Privé : Bâtiments, installations	5 000,00		700,00	0,00	4 300,00		27 000,00
21	Immobilisations corporelles	0,00		0,00	0,00	0,00		0,00
22	Immobilisations reçues en affectation	0,00		0,00	0,00	0,00		0,00
23	Immobilisations en cours	0,00		0,00	0,00	0,00		0,00

RECETTES (répartition) (Pour information)		Éléments afférents à l'exercice				Pour mémoire		
		Crédits ouverts (BP+DM+RAR N-1)	Titres émis	Restes à réaliser au 31/12	Crédits annulés	Cumul des réalisations (4)		
TOTAL RECETTES AFFECTEES		0,00	C	0,00	0,00	0,00	D	0,00
13	Subventions d'investissement	0,00		0,00	0,00	0,00		0,00
16	Emprunts et dettes assimilées	0,00		0,00	0,00	0,00		0,00
20	Immobilisations incorporelles	0,00		0,00	0,00	0,00		0,00
204	Subventions d'équipement versées	0,00		0,00	0,00	0,00		0,00
21	Immobilisations corporelles	0,00		0,00	0,00	0,00		0,00
22	Immobilisations reçues en affectation	0,00		0,00	0,00	0,00		0,00
23	Immobilisations en cours	0,00		0,00	0,00	0,00		0,00

Solde du financement (5)	Pour l'exercice		En cumulé	
Recettes – Dépenses	C - A	-700,00	D - B	-27 000,00

- (1) Ouvrir un cadre par opération.
- (2) Indiquer si l'opération est présentée pour vote ou pour information.
- (3) Détailler les articles conformément au plan de comptes appliqué par la commune ou l'établissement.
- (4) Réalisations antérieures + réalisation de l'exercice.
- (5) Indiquer le signe algébrique.

III – VOTE DU BUDGET	III
DETAIL DES CHAPITRES D'OPERATION D'EQUIPEMENT	B3

OPERATION D'EQUIPEMENT N°: 21 (1)
LIBELLE : ACQUIS. MOBILIER MATERIEL MAIRIE

Pour vote (2)

Art. (3)	Libellé (3)	Eléments afférents à l'exercice				Pour mémoire		
		Crédits ouverts (BP+DM+RAR N-1)	Mandats émis	Restes à réaliser au 31/12	Crédits annulés	Cumul des réalisations (4)		
DEPENSES		190 179,81	A	93 853,75	8 539,60	87 786,46	B	527 328,95
20	Immobilisations incorporelles	30 300,00		28 002,00	0,00	2 298,00		197 627,10
2051	Concessions, droits similaires	30 300,00		28 002,00	0,00	2 298,00		197 627,10
204	Subventions d'équipement versées	0,00		0,00	0,00	0,00		0,00
21	Immobilisations corporelles	159 879,81		65 851,75	8 539,60	85 488,46		329 701,85
21311	Hôtel de ville	1 800,00		0,00	0,00	1 800,00		0,00
2183	Matériel de bureau et informatique	105 809,60		35 942,08	4 797,60	65 069,92		230 738,06
2184	Mobilier	14 000,00		6 527,37	0,00	7 472,63		22 276,04
2188	Autres immobilisations corporelles	38 270,21		23 382,30	3 742,00	11 145,91		76 687,75
22	Immobilisations reçues en affectation	0,00		0,00	0,00	0,00		0,00
23	Immobilisations en cours	0,00		0,00	0,00	0,00		0,00

RECETTES (répartition) (Pour information)		Eléments afférents à l'exercice				Pour mémoire	
		Crédits ouverts (BP+DM+RAR N-1)	Titres émis	Restes à réaliser au 31/12	Crédits annulés	Cumul des réalisations (4)	
TOTAL RECETTES AFFECTEES		0,00	C	0,00	0,00	0,00	D
13	Subventions d'investissement	0,00		0,00	0,00	0,00	
16	Emprunts et dettes assimilées	0,00		0,00	0,00	0,00	
20	Immobilisations incorporelles	0,00		0,00	0,00	0,00	
204	Subventions d'équipement versées	0,00		0,00	0,00	0,00	
21	Immobilisations corporelles	0,00		0,00	0,00	0,00	
22	Immobilisations reçues en affectation	0,00		0,00	0,00	0,00	
23	Immobilisations en cours	0,00		0,00	0,00	0,00	

Solde du financement (5)	Pour l'exercice		En cumulé	
Recettes – Dépenses	C - A	-93 853,75	D - B	-527 328,95

- (1) Ouvrir un cadre par opération.
 (2) Indiquer si l'opération est présentée pour vote ou pour information.
 (3) Détailler les articles conformément au plan de comptes appliqué par la commune ou l'établissement.
 (4) Réalisations antérieures + réalisation de l'exercice.
 (5) Indiquer le signe algébrique.

III – VOTE DU BUDGET	III
DETAIL DES CHAPITRES D'OPERATION D'EQUIPEMENT	B3

OPERATION D'EQUIPEMENT N°: 210 (1)
LIBELLE : GROUPE SCOLAIRE EQUIPEMENT BOHRIE

Pour vote (2)

Art. (3)	Libellé (3)	Éléments afférents à l'exercice				Pour mémoire
		Crédits ouverts (BP+DM+RAR N-1)	Mandats émis	Restes à réaliser au 31/12	Crédits annulés	Cumul des réalisations (4)
DEPENSES		650 400,00	A 650 400,00	0,00	0,00	B 1 393 824,67
20	Immobilisations incorporelles	0,00	0,00	0,00	0,00	0,00
204	Subventions d'équipement versées	0,00	0,00	0,00	0,00	0,00
21	Immobilisations corporelles	0,00	0,00	0,00	0,00	64 797,60
2128	Autres agencements et aménagements	0,00	0,00	0,00	0,00	64 797,60
22	Immobilisations reçues en affectation	0,00	0,00	0,00	0,00	0,00
23	Immobilisations en cours	650 400,00	650 400,00	0,00	0,00	1 329 027,07
2313	Constructions	0,00	0,00	0,00	0,00	28 227,07
238	Avances versées commandes immo. incorp.	650 400,00	650 400,00	0,00	0,00	1 300 800,00

RECETTES (répartition) (Pour information)		Éléments afférents à l'exercice				Pour mémoire
		Crédits ouverts (BP+DM+RAR N-1)	Titres émis	Restes à réaliser au 31/12	Crédits annulés	Cumul des réalisations (4)
TOTAL RECETTES AFFECTEES		0,00	C 0,00	0,00	0,00	D 0,00
13	Subventions d'investissement	0,00	0,00	0,00	0,00	0,00
16	Emprunts et dettes assimilées	0,00	0,00	0,00	0,00	0,00
20	Immobilisations incorporelles	0,00	0,00	0,00	0,00	0,00
204	Subventions d'équipement versées	0,00	0,00	0,00	0,00	0,00
21	Immobilisations corporelles	0,00	0,00	0,00	0,00	0,00
22	Immobilisations reçues en affectation	0,00	0,00	0,00	0,00	0,00
23	Immobilisations en cours	0,00	0,00	0,00	0,00	0,00

Solde du financement (5)	Pour l'exercice		En cumulé	
Recettes – Dépenses	C - A	-650 400,00	D - B	-1 393 824,67

(1) Ouvrir un cadre par opération.

(2) Indiquer si l'opération est présentée pour vote ou pour information.

(3) Détailler les articles conformément au plan de comptes appliqué par la commune ou l'établissement.

(4) Réalisations antérieures + réalisation de l'exercice.

(5) Indiquer le signe algébrique.

III – VOTE DU BUDGET	III
DETAIL DES CHAPITRES D'OPERATION D'EQUIPEMENT	B3

OPERATION D'EQUIPEMENT N°: 211 (1)
LIBELLE : ILE AUX ABEILLES

Pour vote (2)

Art. (3)	Libellé (3)	Eléments afférents à l'exercice				Pour mémoire		
		Crédits ouverts (BP+DM+RAR N-1)	Mandats émis	Restes à réaliser au 31/12	Crédits annulés	Cumul des réalisations (4)		
DEPENSES		30 000,00	A	0,00	0,00	30 000,00	B	0,00
20	Immobilisations incorporelles	0,00		0,00		0,00		0,00
204	Subventions d'équipement versées	0,00		0,00		0,00		0,00
21	Immobilisations corporelles	30 000,00		0,00		30 000,00		0,00
2128	Autres agencements et aménagements	30 000,00		0,00		30 000,00		0,00
22	Immobilisations reçues en affectation	0,00		0,00		0,00		0,00
23	Immobilisations en cours	0,00		0,00		0,00		0,00

RECETTES (répartition) (Pour information)	Eléments afférents à l'exercice				Pour mémoire			
	Crédits ouverts (BP+DM+RAR N-1)	Titres émis	Restes à réaliser au 31/12	Crédits annulés	Cumul des réalisations (4)			
TOTAL RECETTES AFFECTEES	0,00	C	0,00	0,00	0,00	D	0,00	
13	Subventions d'investissement	0,00		0,00		0,00		0,00
16	Emprunts et dettes assimilées	0,00		0,00		0,00		0,00
20	Immobilisations incorporelles	0,00		0,00		0,00		0,00
204	Subventions d'équipement versées	0,00		0,00		0,00		0,00
21	Immobilisations corporelles	0,00		0,00		0,00		0,00
22	Immobilisations reçues en affectation	0,00		0,00		0,00		0,00
23	Immobilisations en cours	0,00		0,00		0,00		0,00

Solde du financement (5)	Pour l'exercice		En cumulé	
Recettes – Dépenses	C - A	0,00	D - B	0,00

(1) Ouvrir un cadre par opération.

(2) Indiquer si l'opération est présentée pour vote ou pour information.

(3) Détailler les articles conformément au plan de comptes appliqué par la commune ou l'établissement.

(4) Réalisations antérieures + réalisation de l'exercice.

(5) Indiquer le signe algébrique.

III – VOTE DU BUDGET	III
DETAIL DES CHAPITRES D'OPERATION D'EQUIPEMENT	B3

**OPERATION D'EQUIPEMENT N°: 212 (1)
LIBELLE : MATERIEL EQUIPEMENT BOHRIE**

Pour vote (2)

Art. (3)	Libellé (3)	Éléments afférents à l'exercice				Pour mémoire		
		Crédits ouverts (BP+DM+RAR N-1)	Mandats émis	Restes à réaliser au 31/12	Crédits annulés	Cumul des réalisations (4)		
DEPENSES		2 527,12	A	1 406,18	0,00	1 120,94	B	260 888,99
20	Immobilisations incorporelles	0,00		0,00		0,00		0,00
204	Subventions d'équipement versées	0,00		0,00		0,00		0,00
21	Immobilisations corporelles	2 527,12		1 406,18		0,00		1 120,94
21312	Bâtiments scolaires	0,00		0,00		0,00		3 514,87
2181	Installat° générales, agencements	0,00		0,00		0,00		19 857,49
2183	Matériel de bureau et informatique	1 120,94		0,00		0,00		27 639,01
2184	Mobilier	278,18		278,18		0,00		118 594,02
2188	Autres immobilisations corporelles	1 128,00		1 128,00		0,00		91 283,60
22	Immobilisations reçues en affectation	0,00		0,00		0,00		0,00
23	Immobilisations en cours	0,00		0,00		0,00		0,00

RECETTES (répartition) (Pour information)	Éléments afférents à l'exercice				Pour mémoire	
	Crédits ouverts (BP+DM+RAR N-1)	Titres émis	Restes à réaliser au 31/12	Crédits annulés	Cumul des réalisations (4)	
TOTAL RECETTES AFFECTEES	0,00	C	0,00	0,00	D	0,00
13	Subventions d'investissement	0,00		0,00		0,00
16	Emprunts et dettes assimilées	0,00		0,00		0,00
20	Immobilisations incorporelles	0,00		0,00		0,00
204	Subventions d'équipement versées	0,00		0,00		0,00
21	Immobilisations corporelles	0,00		0,00		0,00
22	Immobilisations reçues en affectation	0,00		0,00		0,00
23	Immobilisations en cours	0,00		0,00		0,00

Solde du financement (5)	Pour l'exercice		En cumulé	
Recettes – Dépenses	C - A	-1 406,18	D - B	-260 888,99

- (1) Ouvrir un cadre par opération.
 (2) Indiquer si l'opération est présentée pour vote ou pour information.
 (3) Détailler les articles conformément au plan de comptes appliqué par la commune ou l'établissement.
 (4) Réalisations antérieures + réalisation de l'exercice.
 (5) Indiquer le signe algébrique.

III – VOTE DU BUDGET	III
DETAIL DES CHAPITRES D'OPERATION D'EQUIPEMENT	B3

OPERATION D'EQUIPEMENT N°: 216 (1)
LIBELLE : GEOREFERENCMENT RESEAU EP

Pour vote (2)

Art. (3)	Libellé (3)	Eléments afférents à l'exercice				Pour mémoire
		Crédits ouverts (BP+DM+RAR N-1)	Mandats émis	Restes à réaliser au 31/12	Crédits annulés	Cumul des réalisations (4)
DEPENSES		40 000,00	A 0,00	27 086,92	12 913,08	B 0,00
20	Immobilisations incorporelles	40 000,00	0,00	27 086,92	12 913,08	0,00
202	Frais réalisat° documents urbanisme	40 000,00	0,00	27 086,92	12 913,08	0,00
204	Subventions d'équipement versées	0,00	0,00	0,00	0,00	0,00
21	Immobilisations corporelles	0,00	0,00	0,00	0,00	0,00
22	Immobilisations reçues en affectation	0,00	0,00	0,00	0,00	0,00
23	Immobilisations en cours	0,00	0,00	0,00	0,00	0,00

RECETTES (répartition) (Pour information)	Eléments afférents à l'exercice				Pour mémoire
	Crédits ouverts (BP+DM+RAR N-1)	Titres émis	Restes à réaliser au 31/12	Crédits annulés	Cumul des réalisations (4)
TOTAL RECETTES AFFECTEES	0,00	C 0,00	0,00	0,00	D 0,00
13	Subventions d'investissement	0,00	0,00	0,00	0,00
16	Emprunts et dettes assimilées	0,00	0,00	0,00	0,00
20	Immobilisations incorporelles	0,00	0,00	0,00	0,00
204	Subventions d'équipement versées	0,00	0,00	0,00	0,00
21	Immobilisations corporelles	0,00	0,00	0,00	0,00
22	Immobilisations reçues en affectation	0,00	0,00	0,00	0,00
23	Immobilisations en cours	0,00	0,00	0,00	0,00

Solde du financement (5)	Pour l'exercice		En cumulé	
Recettes – Dépenses	C - A	0,00	D - B	0,00

- (1) Ouvrir un cadre par opération.
- (2) Indiquer si l'opération est présentée pour vote ou pour information.
- (3) Détailler les articles conformément au plan de comptes appliqué par la commune ou l'établissement.
- (4) Réalisations antérieures + réalisation de l'exercice.
- (5) Indiquer le signe algébrique.

III – VOTE DU BUDGET	III
DETAIL DES CHAPITRES D'OPERATION D'EQUIPEMENT	B3

OPERATION D'EQUIPEMENT N°: 217 (1)
LIBELLE : TRAVAUX+EQUIPEMENT CENTRE SOCIO CULTUREL

Pour vote (2)

Art. (3)	Libellé (3)	Éléments afférents à l'exercice				Pour mémoire
		Crédits ouverts (BP+DM+RAR N-1)	Mandats émis	Restes à réaliser au 31/12	Crédits annulés	Cumul des réalisations (4)
DEPENSES		50 000,00	A 21 958,16	1 248,64	26 793,20	B 21 958,16
20	Immobilisations incorporelles	0,00	0,00	0,00	0,00	0,00
204	Subventions d'équipement versées	0,00	0,00	0,00	0,00	0,00
21	Immobilisations corporelles	50 000,00	21 958,16	1 248,64	26 793,20	21 958,16
21318	Autres bâtiments publics	40 000,00	13 285,04	0,00	26 714,96	13 285,04
2184	Mobilier	10 000,00	8 673,12	1 248,64	78,24	8 673,12
22	Immobilisations reçues en affectation	0,00	0,00	0,00	0,00	0,00
23	Immobilisations en cours	0,00	0,00	0,00	0,00	0,00

RECETTES (répartition) (Pour information)		Éléments afférents à l'exercice				Pour mémoire
		Crédits ouverts (BP+DM+RAR N-1)	Titres émis	Restes à réaliser au 31/12	Crédits annulés	Cumul des réalisations (4)
TOTAL RECETTES AFFECTEES		0,00	C 0,00	0,00	0,00	D 0,00
13	Subventions d'investissement	0,00	0,00	0,00	0,00	0,00
16	Emprunts et dettes assimilées	0,00	0,00	0,00	0,00	0,00
20	Immobilisations incorporelles	0,00	0,00	0,00	0,00	0,00
204	Subventions d'équipement versées	0,00	0,00	0,00	0,00	0,00
21	Immobilisations corporelles	0,00	0,00	0,00	0,00	0,00
22	Immobilisations reçues en affectation	0,00	0,00	0,00	0,00	0,00
23	Immobilisations en cours	0,00	0,00	0,00	0,00	0,00

Solde du financement (5)	Pour l'exercice		En cumulé	
Recettes – Dépenses	C - A	-21 958,16	D - B	-21 958,16

- (1) Ouvrir un cadre par opération.
(2) Indiquer si l'opération est présentée pour vote ou pour information.
(3) Détailler les articles conformément au plan de comptes appliqué par la commune ou l'établissement.
(4) Réalisations antérieures + réalisation de l'exercice.
(5) Indiquer le signe algébrique.

III – VOTE DU BUDGET	III
DETAIL DES CHAPITRES D'OPERATION D'EQUIPEMENT	B3

OPERATION D'EQUIPEMENT N°: 218 (1)
LIBELLE : ACQUISITION MATERIELS/MOBILIER EC MUSIQUE

Pour vote (2)

Art. (3)	Libellé (3)	Éléments afférents à l'exercice				Pour mémoire
		Crédits ouverts (BP+DM+RAR N-1)	Mandats émis	Restes à réaliser au 31/12	Crédits annulés	Cumul des réalisations (4)
DEPENSES		5 000,00	A 3 313,00	1 557,52	129,48	B 3 313,00
20	Immobilisations incorporelles	0,00	0,00	0,00	0,00	0,00
204	Subventions d'équipement versées	0,00	0,00	0,00	0,00	0,00
21	Immobilisations corporelles	5 000,00	3 313,00	1 557,52	129,48	3 313,00
2188	Autres immobilisations corporelles	5 000,00	3 313,00	1 557,52	129,48	3 313,00
22	Immobilisations reçues en affectation	0,00	0,00	0,00	0,00	0,00
23	Immobilisations en cours	0,00	0,00	0,00	0,00	0,00

RECETTES (répartition) (Pour information)	Éléments afférents à l'exercice				Pour mémoire
	Crédits ouverts (BP+DM+RAR N-1)	Titres émis	Restes à réaliser au 31/12	Crédits annulés	Cumul des réalisations (4)
TOTAL RECETTES AFFECTEES	0,00	C 0,00	0,00	0,00	D 0,00
13	Subventions d'investissement	0,00	0,00	0,00	0,00
16	Emprunts et dettes assimilées	0,00	0,00	0,00	0,00
20	Immobilisations incorporelles	0,00	0,00	0,00	0,00
204	Subventions d'équipement versées	0,00	0,00	0,00	0,00
21	Immobilisations corporelles	0,00	0,00	0,00	0,00
22	Immobilisations reçues en affectation	0,00	0,00	0,00	0,00
23	Immobilisations en cours	0,00	0,00	0,00	0,00

Solde du financement (5)	Pour l'exercice		En cumulé	
Recettes – Dépenses	C - A	-3 313,00	D - B	-3 313,00

(1) Ouvrir un cadre par opération.

(2) Indiquer si l'opération est présentée pour vote ou pour information.

(3) Détailler les articles conformément au plan de comptes appliqué par la commune ou l'établissement.

(4) Réalisations antérieures + réalisation de l'exercice.

(5) Indiquer le signe algébrique.

III – VOTE DU BUDGET	III
DETAIL DES CHAPITRES D'OPERATION D'EQUIPEMENT	B3

OPERATION D'EQUIPEMENT N°: 34 (1)
LIBELLE : MORGUE - CIMETIERE - MON.MORTS

Pour vote (2)

Art. (3)	Libellé (3)	Éléments afférents à l'exercice				Pour mémoire		
		Crédits ouverts (BP+DM+RAR N-1)	Mandats émis	Restes à réaliser au 31/12	Crédits annulés	Cumul des réalisations (4)		
DEPENSES		33 095,20	A	28 738,50	0,00	4 356,70	B	114 054,95
20	Immobilisations incorporelles	0,00		0,00	0,00	0,00		0,00
204	Subventions d'équipement versées	0,00		0,00	0,00	0,00		0,00
21	Immobilisations corporelles	33 095,20		28 738,50	0,00	4 356,70		81 174,95
2128	Autres agencements et aménagements	28 000,00		23 643,30	0,00	4 356,70		76 079,75
21316	Equipements du cimetière	5 095,20		5 095,20	0,00	0,00		5 095,20
22	Immobilisations reçues en affectation	0,00		0,00	0,00	0,00		0,00
23	Immobilisations en cours	0,00		0,00	0,00	0,00		32 880,00
2312	Agencements et aménagements de terrains	0,00		0,00	0,00	0,00		32 880,00

RECETTES (répartition) (Pour information)		Éléments afférents à l'exercice				Pour mémoire		
		Crédits ouverts (BP+DM+RAR N-1)	Titres émis	Restes à réaliser au 31/12	Crédits annulés	Cumul des réalisations (4)		
TOTAL RECETTES AFFECTEES		0,00	C	0,00	0,00	0,00	D	0,00
13	Subventions d'investissement	0,00		0,00	0,00	0,00		0,00
16	Emprunts et dettes assimilées	0,00		0,00	0,00	0,00		0,00
20	Immobilisations incorporelles	0,00		0,00	0,00	0,00		0,00
204	Subventions d'équipement versées	0,00		0,00	0,00	0,00		0,00
21	Immobilisations corporelles	0,00		0,00	0,00	0,00		0,00
22	Immobilisations reçues en affectation	0,00		0,00	0,00	0,00		0,00
23	Immobilisations en cours	0,00		0,00	0,00	0,00		0,00

Solde du financement (5)	Pour l'exercice		En cumulé	
Recettes – Dépenses	C - A	-28 738,50	D - B	-114 054,95

(1) Ouvrir un cadre par opération.

(2) Indiquer si l'opération est présentée pour vote ou pour information.

(3) Détailler les articles conformément au plan de comptes appliqué par la commune ou l'établissement.

(4) Réalisations antérieures + réalisation de l'exercice.

(5) Indiquer le signe algébrique.

III – VOTE DU BUDGET	III
DETAIL DES CHAPITRES D'OPERATION D'EQUIPEMENT	B3

**OPERATION D'EQUIPEMENT N°: 35 (1)
LIBELLE : AMENAG. PARCOURS SANTE**

Pour vote (2)

Art. (3)	Libellé (3)	Éléments afférents à l'exercice				Pour mémoire		
		Crédits ouverts (BP+DM+RAR N-1)	Mandats émis	Restes à réaliser au 31/12	Crédits annulés	Cumul des réalisations (4)		
DEPENSES		5 000,00	A	0,00	0,00	5 000,00	B	4 920,00
20	Immobilisations incorporelles	0,00		0,00		0,00		4 920,00
2031	Frais d'études	0,00		0,00		0,00		4 920,00
204	Subventions d'équipement versées	0,00		0,00		0,00		0,00
21	Immobilisations corporelles	5 000,00		0,00		5 000,00		0,00
2188	Autres immobilisations corporelles	5 000,00		0,00		5 000,00		0,00
22	Immobilisations reçues en affectation	0,00		0,00		0,00		0,00
23	Immobilisations en cours	0,00		0,00		0,00		0,00

RECETTES (répartition) (Pour information)		Éléments afférents à l'exercice				Pour mémoire		
		Crédits ouverts (BP+DM+RAR N-1)	Titres émis	Restes à réaliser au 31/12	Crédits annulés	Cumul des réalisations (4)		
TOTAL RECETTES AFFECTEES		0,00	C	0,00	0,00	0,00	D	0,00
13	Subventions d'investissement	0,00		0,00		0,00		0,00
16	Emprunts et dettes assimilées	0,00		0,00		0,00		0,00
20	Immobilisations incorporelles	0,00		0,00		0,00		0,00
204	Subventions d'équipement versées	0,00		0,00		0,00		0,00
21	Immobilisations corporelles	0,00		0,00		0,00		0,00
22	Immobilisations reçues en affectation	0,00		0,00		0,00		0,00
23	Immobilisations en cours	0,00		0,00		0,00		0,00

Solde du financement (5)	Pour l'exercice		En cumulé	
Recettes – Dépenses	C - A	0,00	D - B	-4 920,00

- (1) Ouvrir un cadre par opération.
(2) Indiquer si l'opération est présentée pour vote ou pour information.
(3) Détailler les articles conformément au plan de comptes appliqué par la commune ou l'établissement.
(4) Réalisations antérieures + réalisation de l'exercice.
(5) Indiquer le signe algébrique.

III – VOTE DU BUDGET	III
DETAIL DES CHAPITRES D'OPERATION D'EQUIPEMENT	B3

OPERATION D'EQUIPEMENT N°: 75 (1)
LIBELLE : ECLAIRAGE PUBLIC 2021

Pour vote (2)

Art. (3)	Libellé (3)	Éléments afférents à l'exercice				Pour mémoire
		Crédits ouverts (BP+DM+RAR N-1)	Mandats émis	Restes à réaliser au 31/12	Crédits annulés	Cumul des réalisations (4)
DEPENSES		41 355,76	A 39 497,98	0,00	1 857,78	B 65 139,18
20	Immobilisations incorporelles	0,00	0,00	0,00	0,00	0,00
204	Subventions d'équipement versées	0,00	0,00	0,00	0,00	0,00
21	Immobilisations corporelles	0,00	0,00	0,00	0,00	0,00
22	Immobilisations reçues en affectation	0,00	0,00	0,00	0,00	0,00
23	Immobilisations en cours	41 355,76	39 497,98	0,00	1 857,78	65 139,18
2315	Installat°, matériel et outillage techni	41 355,76	39 497,98	0,00	1 857,78	65 139,18

RECETTES (répartition) (Pour information)	Éléments afférents à l'exercice				Pour mémoire
	Crédits ouverts (BP+DM+RAR N-1)	Titres émis	Restes à réaliser au 31/12	Crédits annulés	Cumul des réalisations (4)
TOTAL RECETTES AFFECTEES	0,00	C 0,00	0,00	0,00	D 0,00
13	Subventions d'investissement	0,00	0,00	0,00	0,00
16	Emprunts et dettes assimilées	0,00	0,00	0,00	0,00
20	Immobilisations incorporelles	0,00	0,00	0,00	0,00
204	Subventions d'équipement versées	0,00	0,00	0,00	0,00
21	Immobilisations corporelles	0,00	0,00	0,00	0,00
22	Immobilisations reçues en affectation	0,00	0,00	0,00	0,00
23	Immobilisations en cours	0,00	0,00	0,00	0,00

Solde du financement (5)	Pour l'exercice		En cumulé	
Recettes – Dépenses	C - A	-39 497,98	D - B	-65 139,18

(1) Ouvrir un cadre par opération.

(2) Indiquer si l'opération est présentée pour vote ou pour information.

(3) Détailler les articles conformément au plan de comptes appliqué par la commune ou l'établissement.

(4) Réalisations antérieures + réalisation de l'exercice.

(5) Indiquer le signe algébrique.

III – VOTE DU BUDGET	III
DETAIL DES CHAPITRES D'OPERATION D'EQUIPEMENT	B3

OPERATION D'EQUIPEMENT N°: 76 (1)
LIBELLE : EP ESPEX WIHREL

Pour vote (2)

Art. (3)	Libellé (3)	Éléments afférents à l'exercice				Pour mémoire
		Crédits ouverts (BP+DM+RAR N-1)	Mandats émis	Restes à réaliser au 31/12	Crédits annulés	Cumul des réalisations (4)
DEPENSES		282 000,00	A 281 522,86	0,00	477,14	B 281 522,86
20	Immobilisations incorporelles	0,00	0,00	0,00	0,00	0,00
204	Subventions d'équipement versées	0,00	0,00	0,00	0,00	0,00
21	Immobilisations corporelles	0,00	0,00	0,00	0,00	0,00
22	Immobilisations reçues en affectation	0,00	0,00	0,00	0,00	0,00
23	Immobilisations en cours	282 000,00	281 522,86	0,00	477,14	281 522,86
238	Avances versées commandes immo. incorp.	282 000,00	281 522,86	0,00	477,14	281 522,86

RECETTES (répartition) (Pour information)	Éléments afférents à l'exercice				Pour mémoire
	Crédits ouverts (BP+DM+RAR N-1)	Titres émis	Restes à réaliser au 31/12	Crédits annulés	Cumul des réalisations (4)
TOTAL RECETTES AFFECTEES	0,00	C 0,00	0,00	0,00	D 0,00
13	Subventions d'investissement	0,00	0,00	0,00	0,00
16	Emprunts et dettes assimilées	0,00	0,00	0,00	0,00
20	Immobilisations incorporelles	0,00	0,00	0,00	0,00
204	Subventions d'équipement versées	0,00	0,00	0,00	0,00
21	Immobilisations corporelles	0,00	0,00	0,00	0,00
22	Immobilisations reçues en affectation	0,00	0,00	0,00	0,00
23	Immobilisations en cours	0,00	0,00	0,00	0,00

Solde du financement (5)	Pour l'exercice		En cumulé	
Recettes – Dépenses	C - A	-281 522,86	D - B	-281 522,86

- (1) Ouvrir un cadre par opération.
 (2) Indiquer si l'opération est présentée pour vote ou pour information.
 (3) Détailler les articles conformément au plan de comptes appliqué par la commune ou l'établissement.
 (4) Réalisations antérieures + réalisation de l'exercice.
 (5) Indiquer le signe algébrique.

III – VOTE DU BUDGET	III
DETAIL DES CHAPITRES D'OPERATION D'EQUIPEMENT	B3

OPERATION D'EQUIPEMENT N°: 77 (1)
LIBELLE : ECLAIRAGE PUBLIC 2022

Pour vote (2)

Art. (3)	Libellé (3)	Eléments afférents à l'exercice				Pour mémoire		
		Crédits ouverts (BP+DM+RAR N-1)	Mandats émis	Restes à réaliser au 31/12	Crédits annulés	Cumul des réalisations (4)		
DEPENSES		340 000,00	A	125 925,80	47 075,40	166 998,80	B	125 925,80
20	Immobilisations incorporelles	0,00		0,00		0,00		0,00
204	Subventions d'équipement versées	0,00		0,00		0,00		0,00
21	Immobilisations corporelles	340 000,00		125 925,80		47 075,40		166 998,80
21538	Autres réseaux	340 000,00		125 925,80		47 075,40		166 998,80
22	Immobilisations reçues en affectation	0,00		0,00		0,00		0,00
23	Immobilisations en cours	0,00		0,00		0,00		0,00

RECETTES (répartition) (Pour information)	Eléments afférents à l'exercice				Pour mémoire			
	Crédits ouverts (BP+DM+RAR N-1)	Titres émis	Restes à réaliser au 31/12	Crédits annulés	Cumul des réalisations (4)			
TOTAL RECETTES AFFECTEES	0,00	C	0,00	0,00	0,00	D	0,00	
13	Subventions d'investissement	0,00		0,00		0,00		0,00
16	Emprunts et dettes assimilées	0,00		0,00		0,00		0,00
20	Immobilisations incorporelles	0,00		0,00		0,00		0,00
204	Subventions d'équipement versées	0,00		0,00		0,00		0,00
21	Immobilisations corporelles	0,00		0,00		0,00		0,00
22	Immobilisations reçues en affectation	0,00		0,00		0,00		0,00
23	Immobilisations en cours	0,00		0,00		0,00		0,00

Solde du financement (5)	Pour l'exercice		En cumulé	
Recettes – Dépenses	C - A	-125 925,80	D - B	-125 925,80

(1) Ouvrir un cadre par opération.

(2) Indiquer si l'opération est présentée pour vote ou pour information.

(3) Détailler les articles conformément au plan de comptes appliqué par la commune ou l'établissement.

(4) Réalisations antérieures + réalisation de l'exercice.

(5) Indiquer le signe algébrique.

III – VOTE DU BUDGET	III
DETAIL DES CHAPITRES D'OPERATION D'EQUIPEMENT	B3

OPERATION D'EQUIPEMENT N°: 888 (1)
LIBELLE : TERRAINS

Pour vote (2)

Art. (3)	Libellé (3)	Eléments afférents à l'exercice				Pour mémoire		
		Crédits ouverts (BP+DM+RAR N-1)	Mandats émis	Restes à réaliser au 31/12	Crédits annulés	Cumul des réalisations (4)		
DEPENSES		27 000,00	A	0,00	0,00	27 000,00	B	286 748,09
20	Immobilisations incorporelles	0,00		0,00	0,00	0,00		0,00
204	Subventions d'équipement versées	0,00		0,00	0,00	0,00		0,00
21	Immobilisations corporelles	27 000,00		0,00	0,00	27 000,00		286 748,09
2111	Terrains nus	27 000,00		0,00	0,00	27 000,00		286 748,09
22	Immobilisations reçues en affectation	0,00		0,00	0,00	0,00		0,00
23	Immobilisations en cours	0,00		0,00	0,00	0,00		0,00

RECETTES (répartition) (Pour information)		Eléments afférents à l'exercice				Pour mémoire		
		Crédits ouverts (BP+DM+RAR N-1)	Titres émis	Restes à réaliser au 31/12	Crédits annulés	Cumul des réalisations (4)		
TOTAL RECETTES AFFECTEES		0,00	C	0,00	0,00	0,00	D	144 159,85
13	Subventions d'investissement	0,00		0,00	0,00	0,00		0,00
16	Emprunts et dettes assimilées	0,00		0,00	0,00	0,00		0,00
20	Immobilisations incorporelles	0,00		0,00	0,00	0,00		0,00
204	Subventions d'équipement versées	0,00		0,00	0,00	0,00		0,00
21	Immobilisations corporelles	0,00		0,00	0,00	0,00		0,00
22	Immobilisations reçues en affectation	0,00		0,00	0,00	0,00		0,00
23	Immobilisations en cours	0,00		0,00	0,00	0,00		144 159,85
2313	Constructions	0,00		0,00	0,00	0,00		144 159,85

Solde du financement (5)	Pour l'exercice		En cumulé	
Recettes – Dépenses	C - A	0,00	D - B	-142 588,24

- (1) Ouvrir un cadre par opération.
 (2) Indiquer si l'opération est présentée pour vote ou pour information.
 (3) Détailler les articles conformément au plan de comptes appliqué par la commune ou l'établissement.
 (4) Réalisations antérieures + réalisation de l'exercice.
 (5) Indiquer le signe algébrique.

III – VOTE DU BUDGET	III
DETAIL DES CHAPITRES D'OPERATION D'EQUIPEMENT	B3

OPERATION D'EQUIPEMENT N°: 999 (1)
LIBELLE : CENTRE SPORTIF ET LOISIRS

Pour vote (2)

Art. (3)	Libellé (3)	Éléments afférents à l'exercice				Pour mémoire		
		Crédits ouverts (BP+DM+RAR N-1)	Mandats émis	Restes à réaliser au 31/12	Crédits annulés	Cumul des réalisations (4)		
DEPENSES		129 046,51	A	41 811,63	5 311,56	81 923,32	B	902 525,47
20	Immobilisations incorporelles	2 640,00		0,00	2 640,00	0,00		67 059,49
2031	Frais d'études	2 640,00		0,00	2 640,00	0,00		67 059,49
204	Subventions d'équipement versées	0,00		0,00	0,00	0,00		0,00
21	Immobilisations corporelles	123 000,96		38 544,68	2 532,96	81 923,32		430 698,74
2128	Autres agencements et aménagements	0,00		0,00	0,00	0,00		19 106,40
21318	Autres bâtiments publics	123 000,96		38 544,68	2 532,96	81 923,32		385 448,36
2183	Matériel de bureau et informatique	0,00		0,00	0,00	0,00		942,72
2184	Mobilier	0,00		0,00	0,00	0,00		2 292,00
2188	Autres immobilisations corporelles	0,00		0,00	0,00	0,00		22 909,26
22	Immobilisations reçues en affectation	0,00		0,00	0,00	0,00		0,00
23	Immobilisations en cours	3 405,55		3 266,95	138,60	0,00		404 767,24
2313	Constructions	3 405,55		3 266,95	138,60	0,00		404 767,24

RECETTES (répartition) (Pour information)	Éléments afférents à l'exercice				Pour mémoire		
	Crédits ouverts (BP+DM+RAR N-1)	Titres émis	Restes à réaliser au 31/12	Crédits annulés	Cumul des réalisations (4)		
TOTAL RECETTES AFFECTEES	0,00	C	0,00	0,00	0,00	D	0,00
13	Subventions d'investissement	0,00		0,00	0,00		0,00
16	Emprunts et dettes assimilées	0,00		0,00	0,00		0,00
20	Immobilisations incorporelles	0,00		0,00	0,00		0,00
204	Subventions d'équipement versées	0,00		0,00	0,00		0,00
21	Immobilisations corporelles	0,00		0,00	0,00		0,00
22	Immobilisations reçues en affectation	0,00		0,00	0,00		0,00
23	Immobilisations en cours	0,00		0,00	0,00		0,00

Solde du financement (5)	Pour l'exercice		En cumulé	
Recettes – Dépenses	C - A	-41 811,63	D - B	-902 525,47

(1) Ouvrir un cadre par opération.

(2) Indiquer si l'opération est présentée pour vote ou pour information.

(3) Détailler les articles conformément au plan de comptes appliqué par la commune ou l'établissement.

(4) Réalisations antérieures + réalisation de l'exercice.

(5) Indiquer le signe algébrique.

IV – ANNEXES	IV
PRESENTATION CROISEE PAR FONCTION – VUE D'ENSEMBLE (1)	A1

Libellé	01 Opérations non ventilables	0 Services généraux administrat* publiques	1 Sécurité et salubrité publiques	2 Enseignement - Formation	3 Culture	4 Sport et jeunesse	5 Interventions sociales et santé	6 Famille	7 Logement	8 Aménagt et services urbains, environnem	9 Action économique	TOTAL
---------	--	--	--	----------------------------------	--------------	---------------------------	--	--------------	---------------	--	---------------------------	-------

INVESTISSEMENT

REALISATIONS (de l'exercice + restes à réaliser N-1)												
Dépenses réelles	0	1 447 214	5 413	908 613	29 334	53 174	21 958	41 806	0	462 280	0	2 969 792
- Equipements municipaux (2)		518 692	5 413	908 613	29 334	53 174	21 958	41 806	0	461 880	0	2 040 870
- Equip. non municipaux (c/204) (3)		700	0	0	0	0	0	0	0	0	0	700
- Opérations financières	0											0
Dépenses d'ordre	0											2 500
Solde d'exécution reporté de N-1	0											0
Total dépenses	0	1 449 714	5 413	908 613	29 334	53 174	21 958	41 806	0	462 280	0	2 972 292
Total recettes	304 070	416 608	0	17 440	0	0	0	25 491	0	600	0	764 209
Solde d'investissement	304 070	-1 033 106	-5 413	-891 173	-29 334	-53 174	-21 958	-16 315	0	-461 680	0	-2 208 083
RESTES A REALISER au 31/12/N												
Total RAR dépenses	0	142 044	0	137 907	37 753	11 965	1 249	2 210	0	76 563	0	409 692
Total RAR recettes	0	152 253	0	63 000	0	0	0	0	0	17 698	0	232 951
SOLDE RAR investissement	0	10 209	0	-74 907	-37 753	-11 965	-1 249	-2 210	0	-58 865	0	-176 741

FONCTIONNEMENT

REALISATIONS (de l'exercice + restes à réaliser N-1)												
Total dépenses	519 588	3 004 882	161 033	1 747 709	1 191 234	1 612 546	163 001	276 026	0	289 318	5 500	8 970 837
Total recettes	8 942 261	2 309 530	11 947	202 475	353 991	458 867	42 228	15 831	0	41 006	0	12 378 136
Solde de fonctionnement	8 422 673	-695 352	-149 086	-1 545 234	-837 243	-1 153 679	-120 772	-260 195	0	-248 312	-5 500	3 407 299
RESTES A REALISER au 31/12/N												
Total RAR dépenses	0	0	0	0	0	0	0	0	0	0	0	0
Total RAR recettes	0	0	0	0	0	0	0	0	0	0	0	0
SOLDE RAR fonctionnement	0	0	0	0	0	0	0	0	0	0	0	0

(1) La production de cet état est obligatoire pour les communes de 3 500 habitants et plus, les groupements comprenant au moins une telle commune, leurs établissements et services administratifs hormis les caisses des écoles et les services à activité unique érigés en établissement public ou budget annexe (L. 2312-3, R. 2311-1 et R. 2311-10. Dans les communes de 3 500 habitants et plus, le croisement par fonction est fait à un chiffre (correspondant à la fonction). Dans les communes de 10 000 habitants et plus, le croisement par fonction est fait au niveau le plus détaillé de la nomenclature fonctionnelle (sous-fonction ou rubrique). Les groupements et leurs établissements publics suivent les règles de production et de présentation applicable à la commune membre comptant le plus grand nombre d'habitants (articles L. 5211-36 a1 et R. 5211-14 + L. 5711-1 et R. 5711-2 du CGCT).

(2) Ou biens de la structure intercommunale.

(3) Ou biens ne relevant pas de la structure intercommunale.

IV – ANNEXES	IV
PRESENTATION CROISEE PAR FONCTION – VUE D'ENSEMBLE	A1

Art. (1)	Libellé	01 Opérations non ventilables	0 Services généraux administrat° publiques	1 Sécurité et salubrité publiques	2 Enseignement - Formation	3 Culture	4 Sport et jeunesse	5 Interventions sociales et santé	6 Famille	7 Logement	8 Aménagt et services urbains, environnement	9 Action économique	TOTAL
----------	---------	--	--	--	----------------------------------	--------------	---------------------------	--	--------------	---------------	---	---------------------------	-------

INVESTISSEMENT													
DEPENSES													
Total dépenses d'investissement		0	1 591 758	5 413	1 046 520	67 087	65 139	23 207	44 017	0	538 843	0	3 381 983
Dépenses réelles		0	1 589 258	5 413	1 046 520	67 087	65 139	23 207	44 017	0	538 843	0	3 379 483
010	Stocks	0	0	0	0	0	0	0	0	0	0	0	0
10	Dotations, fonds divers et réserves	0	0	0	0	0	0	0	0	0	0	0	0
13	Subventions d'investissement	0	0	0	0	0	0	0	0	0	0	0	0
16	Emprunts et dettes assimilées	0	927 822	0	0	0	0	0	0	0	400	0	928 222
1641	Emprunts en euros	0	927 822	0	0	0	0	0	0	0	0	0	927 822
165	Dépôts et cautionnements reçus	0	0	0	0	0	0	0	0	0	400	0	400
18	Compte de liaison : affectat° (BA,régie)	0	0	0	0	0	0	0	0	0	0	0	0
20	Immobilisations incorporelles	0	0	0	0	0	0	0	0	0	0	0	0
204	Subventions d'équipement versées	0	0	0	0	0	0	0	0	0	0	0	0
21	Immobilisations corporelles	0	0	0	0	0	0	0	0	0	0	0	0
22	Immobilisations reçues en affectation	0	0	0	0	0	0	0	0	0	0	0	0
23	Immobilisations en cours	0	0	0	0	0	0	0	0	0	0	0	0
26	Participat° et créances rattachées	0	0	0	0	0	0	0	0	0	0	0	0
27	Autres immobilisations financières	0	0	0	0	0	0	0	0	0	0	0	0
Opérations d'équipement		0	661 436	5 413	1 046 520	67 087	65 139	23 207	44 017	0	538 443	0	2 451 261
104	TRAVAUX ECOLES	0	0	0	220 838	0	0	0	0	0	0	0	220 838
105	ACQUIS.MATERIEL DE TRANSPORT	0	64 296	0	0	0	0	0	0	0	0	0	64 296
113	ACQ.MOBIL.MAT.ALSH/PJEUNES	0	0	0	0	0	610	0	0	0	0	0	610
132	TRAVAUX CENTRE ADMINISTRATIF	0	454 412	0	0	0	0	0	0	0	0	0	454 412
134	TRAVAUX ET ACQUIS MATERIELS POLE DE L'ENFANCE	0	0	0	0	0	0	0	44 017	0	0	0	44 017
152	ACQUISITION MATERIEL P/ SERVICES	0	10 379	0	0	0	0	0	0	0	0	0	10 379
175	DEVELOP. DURABLE - ETUDES-DIAGN	0	20 460	0	0	0	0	0	0	0	0	0	20 460
181	AMENAGEMENT DES ESPACES PUBLICS	0	0	0	0	0	0	0	0	0	2 804	0	2 804
185	ACQUIS.ET TRAVX BAT. HUSSARD	0	0	0	0	0	10 752	0	0	0	0	0	10 752
188	TRAVAUX POLE MULTIFONCT.PT EAU	0	0	0	0	44 759	0	0	0	0	0	0	44 759

VILLE DE OSTWALD - VILLE DE OSTWALD - CA - 2022

Art. (1)	Libellé	01 Opérations non ventilables	0 Services généraux administrat° publiques	1 Sécurité et salubrité publiques	2 Enseignement - Formation	3 Culture	4 Sport et jeunesse	5 Interventions sociales et santé	6 Famille	7 Logement	8 Aménagt et services urbains, environnem	9 Action économique	TOTAL
19	ACQUIS.MOBILIER,MATERIEL ECOLE	0	0	0	173 875	0	0	0	0	0	0	0	173 875
196	EQUIPEMENT POLE MULT.PT D'EAU	0	0	0	0	17 457	0	0	0	0	0	0	17 457
206	ADAP-ACCESSIBILITES PMR BAT.COM	0	0	0	0	0	6 654	0	0	0	0	0	6 654
209	SUBVENTIONS PATRIMONIALES	0	700	0	0	0	0	0	0	0	0	0	700
21	ACQUIS. MOBILIER MATERIEL MAIRIE	0	82 450	5 413	0	0	0	0	0	0	14 530	0	102 393
210	GROUPE SCOLAIRE EQUIPEMT BOHRIE	0	0	0	650 400	0	0	0	0	0	0	0	650 400
212	MATERIEL EQUIPEMENT BOHRIE	0	0	0	1 406	0	0	0	0	0	0	0	1 406
216	GEOREFERENCEMENT RESEAU EP	0	0	0	0	0	0	0	0	0	27 087	0	27 087
217	TRAVAUX+EQUIPEMENT CENTRE SOCIO CULTUREL	0	0	0	0	0	0	23 207	0	0	0	0	23 207
218	ACQUISITION MATERIELS/MOBILIER EC MUSIQUE	0	0	0	0	4 871	0	0	0	0	0	0	4 871
34	MORGUE - CIMETIERE - MON.MORTS	0	28 739	0	0	0	0	0	0	0	0	0	28 739
75	ECLAIRAGE PUBLIC 2021	0	0	0	0	0	0	0	0	0	39 498	0	39 498
76	EP ESPEX WIHREL	0	0	0	0	0	0	0	0	0	281 523	0	281 523
77	ECLAIRAGE PUBLIC 2022	0	0	0	0	0	0	0	0	0	173 001	0	173 001
999	CENTRE SPORTIF ET LOISIRS	0	0	0	0	0	47 123	0	0	0	0	0	47 123
Opérations pour compte de tiers		0	0	0	0	0	0	0	0	0	0	0	0
<i>Dépenses d'ordre</i>		0	2 500	0	0	0	0	0	0	0	0	0	2 500
040	<i>Opérat° ordre transfert entre sections</i>	0	2 500	0	0	0	0	0	0	0	0	0	2 500
15112	<i>Provisions pour litiges</i>	0	2 500	0	0	0	0	0	0	0	0	0	2 500
041	<i>Opérations patrimoniales</i>	0	0	0	0	0	0	0	0	0	0	0	0
001Solde d'exécution reporté de N-1		0	0	0	0	0	0	0	0	0	0	0	0

RECETTES													
Total recettes d'investissement		304 070	568 861	0	80 440	0	0	0	25 491	0	18 298	0	997 160
Recettes réelles		0	397 366	0	80 440	0	0	0	25 491	0	18 298	0	521 595
010	Stocks	0	0	0	0	0	0	0	0	0	0	0	0
10	Dotations, fonds divers et réserves	0	245 113	0	0	0	0	0	0	0	0	0	245 113
10222	FCTVA	0	144 967	0	0	0	0	0	0	0	0	0	144 967
10226	Taxe d'aménagement	0	100 146	0	0	0	0	0	0	0	0	0	100 146
13	Subventions d'investissement	0	152 253	0	80 440	0	0	0	25 491	0	17 698	0	275 882

VILLE DE OSTWALD - VILLE DE OSTWALD - CA - 2022

Art. (1)	Libellé	01 Opérations non ventilables	0 Services généraux administrat° publiques	1 Sécurité et salubrité publiques	2 Enseignement - Formation	3 Culture	4 Sport et jeunesse	5 Interventions sociales et santé	6 Famille	7 Logement	8 Aménagt et services urbains, environnem	9 Action économique	TOTAL
1321	Subv. non transf. Etat, établ. nationaux	0	97 412	0	80 440	0	0	0	0	0	17 698	0	195 550
1328	Autres subventions d'équip. non transf.	0	0	0	0	0	0	0	25 491	0	0	0	25 491
1341	D.E.T.R. non transférable	0	54 841	0	0	0	0	0	0	0	0	0	54 841
16	Emprunts et dettes assimilées	0	0	0	0	0	0	0	0	0	600	0	600
165	Dépôts et cautionnements reçus	0	0	0	0	0	0	0	0	0	600	0	600
18	Compte de liaison : affectat° (BA,régie)	0	0	0	0	0	0	0	0	0	0	0	0
20	Immobilisations incorporelles	0	0	0	0	0	0	0	0	0	0	0	0
204	Subventions d'équipement versées	0	0	0	0	0	0	0	0	0	0	0	0
21	Immobilisations corporelles	0	0	0	0	0	0	0	0	0	0	0	0
22	Immobilisations reçues en affectation	0	0	0	0	0	0	0	0	0	0	0	0
23	Immobilisations en cours	0	0	0	0	0	0	0	0	0	0	0	0
26	Participat° et créances rattachées	0	0	0	0	0	0	0	0	0	0	0	0
27	Autres immobilisations financières	0	0	0	0	0	0	0	0	0	0	0	0
Opérations pour compte de tiers		0	0	0	0	0	0	0	0	0	0	0	0
Recettes d'ordre		304 070	9 625	0	0	0	0	0	0	0	0	0	313 695
040	<i>Opérat° ordre transfert entre sections</i>	304 070	9 625	0	0	0	0	0	0	0	0	0	313 695
28031	Frais d'études	15 579	0	0	0	0	0	0	0	0	0	0	15 579
2804182	Autres org pub - Bâtiments et installat°	2 903	0	0	0	0	0	0	0	0	0	0	2 903
280422	Privé : Bâtiments, installations	5 260	0	0	0	0	0	0	0	0	0	0	5 260
28051	Concessions et droits similaires	37 419	0	0	0	0	0	0	0	0	0	0	37 419
28121	Plantations d'arbres et d'arbustes	132	0	0	0	0	0	0	0	0	0	0	132
28128	Autres aménagements de terrains	64 266	0	0	0	0	0	0	0	0	0	0	64 266
28181	Installations générales, aménagt divers	2 794	0	0	0	0	0	0	0	0	0	0	2 794
28182	Matériel de transport	10 336	0	0	0	0	0	0	0	0	0	0	10 336
28183	Matériel de bureau et informatique	65 298	0	0	0	0	0	0	0	0	0	0	65 298
28184	Mobilier	35 859	0	0	0	0	0	0	0	0	0	0	35 859
28188	Autres immo. corporelles	64 224	0	0	0	0	0	0	0	0	0	0	64 224
4817	Pénalités de renégociation de la dette	0	9 625	0	0	0	0	0	0	0	0	0	9 625
041	Opérations patrimoniales	0	0	0	0	0	0	0	0	0	0	0	0
001Solde d'exécution reporté de N-1		0	161 870	0	0	0	0	0	0	0	0	0	161 870

FONCTIONNEMENT

DEPENSES													
Total dépenses de fonctionnement		519 588	3 004 882	161 033	1 747 709	1 191 234	1 612 546	163 001	276 026	0	289 318	5 500	8 970 837
Dépenses réelles		215 518	2 995 257	161 033	1 747 709	1 191 234	1 612 546	163 001	276 026	0	289 318	5 500	8 657 142
011	Charges à caractère général	0	674 294	10 294	571 885	563 424	433 257	53 001	0	0	271 785	0	2 577 940
60611	Eau et assainissement	0	9 238	0	11 382	1 472	6 097	0	0	0	112	0	28 301

VILLE DE OSTWALD - VILLE DE OSTWALD - CA - 2022

Art. (1)	Libellé	01 Opérations non ventilables	0 Services généraux administrat° publiques	1 Sécurité et salubrité publiques	2 Enseignement - Formation	3 Culture	4 Sport et jeunesse	5 Interventions sociales et santé	6 Famille	7 Logement	8 Aménagt et services urbains, environnem	9 Action économique	TOTAL
60612	Energie - Electricité	0	61 898	0	176 080	33 422	164 008	18 473	0	0	99 706	0	553 588
60613	Chauffage urbain	0	0	0	14 648	47 931	0	0	0	0	0	0	62 579
60621	Combustibles	0	1 046	0	0	0	0	0	0	0	0	0	1 046
60622	Carburants	0	9 207	0	0	0	233	0	0	0	0	0	9 439
60623	Alimentation	0	2 162	0	176 668	967	48 579	0	0	0	0	0	228 376
60628	Autres fournitures non stockées	0	0	0	663	0	107	0	0	0	0	0	771
60631	Fournitures d'entretien	0	1 330	0	14 217	1 123	2 323	0	0	0	0	0	18 993
60632	Fournitures de petit équipement	0	40 594	626	17 634	17 478	2 932	9 491	0	0	1 429	0	90 185
60633	Fournitures de voirie	0	0	0	0	0	0	0	0	0	9 255	0	9 255
60636	Vêtements de travail	0	4 370	3 673	0	0	0	0	0	0	0	0	8 043
6064	Fournitures administratives	0	3 894	0	0	189	918	0	0	0	0	0	5 002
6067	Fournitures scolaires	0	0	0	36 447	438	0	0	0	0	0	0	36 885
6068	Autres matières et fournitures	0	17 658	479	10 994	3 512	11 496	998	0	0	10 911	0	56 049
611	Contrats de prestations de services	0	131 626	1 020	13 850	33 245	18 399	0	0	0	5 454	0	203 593
6132	Locations immobilières	0	0	0	0	0	17 286	15 163	0	0	190	0	32 639
6135	Locations mobilières	0	7 763	1 080	0	2 110	190	0	0	0	5 133	0	16 277
614	Charges locatives et de copropriété	0	0	0	0	0	5 906	1 626	0	0	0	0	7 532
61521	Entretien terrains	0	0	0	0	0	50 423	0	0	0	55 893	0	106 316
615221	Entretien, réparations bâtiments publics	0	46 332	0	21 103	13 935	47 423	2 919	0	0	0	0	131 712
615231	Entretien, réparations voiries	0	0	0	0	0	0	0	0	0	55 836	0	55 836
615232	Entretien, réparations réseaux	0	0	0	0	0	0	0	0	0	2 448	0	2 448
61524	Entretien bois et forêts	0	0	0	0	0	0	0	0	0	7 752	0	7 752
61551	Entretien matériel roulant	0	24 586	0	0	0	0	0	0	0	0	0	24 586
61558	Entretien autres biens mobiliers	0	5 464	0	6 106	12 498	2 195	0	0	0	8 608	0	34 870
6156	Maintenance	0	35 349	0	8 585	23 568	8 800	498	0	0	1 452	0	78 253
6161	Multirisques	0	56 209	0	0	0	0	0	0	0	0	0	56 209
6168	Autres primes d'assurance	0	12 338	0	0	0	0	0	0	0	0	0	12 338
617	Etudes et recherches	0	5 184	0	0	0	0	0	0	0	0	0	5 184
6182	Documentation générale et technique	0	1 575	0	0	0	0	0	0	0	0	0	1 575
6184	Versements à des organismes de formation	0	653	2 618	0	948	1 133	0	0	0	0	0	5 351
6188	Autres frais divers	0	11 572	119	0	16 969	15 851	0	0	0	0	0	44 510
6225	Indemnités aux comptable et régisseurs	0	220	0	0	250	810	0	0	0	0	0	1 280
6226	Honoraires	0	35 529	0	0	0	0	0	0	0	0	0	35 529
6227	Frais d'actes et de contentieux	0	2 500	0	0	0	0	0	0	0	0	0	2 500
6228	Divers	0	0	0	0	318 306	0	0	0	0	0	0	318 306
6231	Annonces et insertions	0	1 776	0	864	7 681	0	0	0	0	0	0	10 321
6232	Fêtes et cérémonies	0	7 821	0	0	0	0	0	0	0	0	0	7 821

VILLE DE OSTWALD - VILLE DE OSTWALD - CA - 2022

Art. (1)	Libellé	01 Opérations non ventilables	0 Services généraux administrat° publiques	1 Sécurité et salubrité publiques	2 Enseignement - Formation	3 Culture	4 Sport et jeunesse	5 Interventions sociales et santé	6 Famille	7 Logement	8 Aménagt et services urbains, environnem	9 Action économique	TOTAL
6236	Catalogues et imprimés	0	0	0	0	10 835	0	0	0	0	0	0	10 835
6237	Publications	0	25 634	0	0	0	0	0	0	0	0	0	25 634
6248	Divers	0	675	0	5 794	46	8 915	0	0	0	0	0	15 430
6251	Voyages et déplacements	0	415	283	0	2 230	15	0	0	0	0	0	2 943
6257	Réceptions	0	6 176	0	20	0	0	0	0	0	0	0	6 196
6261	Frais d'affranchissement	0	12 897	0	0	0	0	0	0	0	0	0	12 897
6262	Frais de télécommunications	0	24 274	396	7 629	1 414	3 599	337	0	0	0	0	37 648
627	Services bancaires et assimilés	0	3 919	0	0	728	301	0	0	0	0	0	4 948
6281	Concours divers (cotisations)	0	9 850	0	45	1 300	0	0	0	0	7 605	0	18 800
6283	Frais de nettoyage des locaux	0	870	0	35 852	6 618	13 863	110	0	0	0	0	57 313
6284	Redevances pour services rendus	0	4 756	0	13 304	3 886	1 455	3 386	0	0	0	0	26 786
63512	Taxes foncières	0	43 296	0	0	0	0	0	0	0	0	0	43 296
63513	Autres impôts locaux	0	2 428	0	0	0	0	0	0	0	0	0	2 428
637	Autres impôts, taxes (autres organismes)	0	1 210	0	0	327	0	0	0	0	0	0	1 537
012	Charges de personnel, frais assimilés	0	1 789 039	150 739	1 173 807	602 263	1 179 289	0	0	0	0	0	4 895 136
6218	Autre personnel extérieur	0	3 208	0	0	4 339	0	0	0	0	0	0	7 547
6331	Versement mobilité	0	18 212	1 460	13 660	5 519	13 830	0	0	0	0	0	52 681
6332	Cotisations versées au F.N.A.L.	0	4 553	365	3 415	1 380	3 459	0	0	0	0	0	13 172
6336	Cotisations CNFPT et CDGFPT	0	21 606	1 876	16 600	6 466	16 719	0	0	0	0	0	63 267
6338	Autres impôts, taxes sur rémunérations	0	2 631	219	2 049	828	2 074	0	0	0	0	0	7 801
64111	Rémunération principale titulaires	0	881 398	82 729	559 159	180 300	536 354	0	0	0	0	0	2 239 939
64112	NBI, SFT, indemnité résidence	0	24 401	4 440	11 860	5 921	9 768	0	0	0	0	0	56 389
64114	Personnel titulaire Indemnité inflat°	0	2 200	100	2 158	400	2 242	0	0	0	0	0	7 100
64118	Autres indemnités titulaires	0	21 814	20 756	2 851	2 750	7 805	0	0	0	0	0	55 976
64131	Rémunérations non tit.	0	221 896	0	231 422	195 345	253 717	0	0	0	0	0	902 380
64134	Personnel non tit. - Indemnité inflat°	0	454	0	966	700	1 080	0	0	0	0	0	3 200
64171	Apprentis - rémunérations	0	2 577	0	0	0	3 887	0	0	0	0	0	6 464
6451	Cotisations à l'U.R.S.S.A.F.	0	166 789	11 045	134 137	137 531	137 838	0	0	0	0	0	587 340
6453	Cotisations aux caisses de retraites	0	223 082	23 100	156 152	46 383	153 343	0	0	0	0	0	602 059
6454	Cotisations aux A.S.S.E.D.I.C.	0	8 661	0	9 186	5 190	9 906	0	0	0	0	0	32 943
6455	Cotisations pour assurance du personnel	0	131 943	844	6 631	3 865	7 959	0	0	0	0	0	151 242
6456	Versement au F.N.C. supplément familial	0	2 981	0	0	0	0	0	0	0	0	0	2 981
6458	Cotis. aux autres organismes sociaux	0	2 665	290	1 854	498	1 809	0	0	0	0	0	7 115
6475	Médecine du travail, pharmacie	0	486	0	170	0	310	0	0	0	0	0	965
6478	Autres charges sociales diverses	0	36 026	3 516	21 539	4 848	17 191	0	0	0	0	0	83 120
6488	Autres charges	0	11 455	0	0	0	0	0	0	0	0	0	11 455

VILLE DE OSTWALD - VILLE DE OSTWALD - CA - 2022

Art. (1)	Libellé	01 Opérations non ventilables	0 Services généraux administrat° publiques	1 Sécurité et salubrité publiques	2 Enseignement - Formation	3 Culture	4 Sport et jeunesse	5 Interventions sociales et santé	6 Famille	7 Logement	8 Aménagt et services urbains, environnem	9 Action économique	TOTAL
014	Atténuations de produits	238 166	0	0	0	0	0	0	0	0	0	0	238 166
739211	Attributions de compensation	224 694	0	0	0	0	0	0	0	0	0	0	224 694
739223	Fonds péréquation ress. com. et intercom	13 472	0	0	0	0	0	0	0	0	0	0	13 472
65	Autres charges de gestion courante	0	329 258	0	2 018	20 597	0	110 000	276 026	0	17 532	5 500	760 931
6512	Droits d'utilisat° informatique nuage	0	40 383	0	0	189	0	0	0	0	0	0	40 572
6518	Autres	0	647	0	0	20 408	0	0	0	0	0	0	21 055
6521	Déficit budgets annexes administratifs	0	0	0	0	0	0	0	276 026	0	0	0	276 026
6531	Indemnités	0	176 134	0	0	0	0	0	0	0	0	0	176 134
6532	Frais de mission	0	95	0	0	0	0	0	0	0	0	0	95
6533	Cotisations de retraite	0	20 470	0	0	0	0	0	0	0	0	0	20 470
6534	Cotis. de sécurité sociale - part patron	0	7 496	0	0	0	0	0	0	0	0	0	7 496
65372	Cotis. fonds financat alloc. fin mandat	0	361	0	0	0	0	0	0	0	0	0	361
657362	Subv. fonct. CCAS	0	0	0	0	0	0	70 000	0	0	0	0	70 000
6574	Subv. fonct. Associat°, personnes privée	0	82 070	0	2 018	0	0	40 000	0	0	17 532	5 500	147 120
658822	Aides	0	1 600	0	0	0	0	0	0	0	0	0	1 600
65888	Autres	0	2	0	0	0	0	0	0	0	0	0	2
656	Frais fonctionnement des groupes d'élus	0	0	0	0	0	0	0	0	0	0	0	0
66	Charges financières	-22 648	202 666	0	0	0	0	0	0	0	0	0	180 018
66111	Intérêts réglés à l'échéance	0	181 233	0	0	0	0	0	0	0	0	0	181 233
66112	Intérêts - Rattachement des ICNE	-22 648	19 419	0	0	0	0	0	0	0	0	0	-3 229
6615	Intérêts comptes courants et de dépôts	0	2 014	0	0	0	0	0	0	0	0	0	2 014
67	Charges exceptionnelles	0	0	0	0	4 950	0	0	0	0	0	0	4 950
6718	Autres charges exceptionnelles gestion	0	0	0	0	1 997	0	0	0	0	0	0	1 997
673	Titres annulés (sur exercices antérieurs)	0	0	0	0	47	0	0	0	0	0	0	47
678	Autres charges exceptionnelles	0	0	0	0	2 906	0	0	0	0	0	0	2 906
68	Dot. aux amortissements et provisions	0	0	0	0	0	0	0	0	0	0	0	0
<i>Dépenses d'ordre</i>		<i>304 070</i>	<i>9 625</i>	<i>0</i>	<i>0</i>	<i>0</i>	<i>0</i>	<i>0</i>	<i>0</i>	<i>0</i>	<i>0</i>	<i>0</i>	<i>313 695</i>
042	<i>Opérat° ordre transfert entre sections</i>	<i>304 070</i>	<i>9 625</i>	<i>0</i>	<i>0</i>	<i>0</i>	<i>0</i>	<i>0</i>	<i>0</i>	<i>0</i>	<i>0</i>	<i>0</i>	<i>313 695</i>
6811	<i>Dot. amort. et prov. Immos incorporelles</i>	<i>304 070</i>	<i>0</i>	<i>0</i>	<i>0</i>	<i>0</i>	<i>0</i>	<i>0</i>	<i>0</i>	<i>0</i>	<i>0</i>	<i>0</i>	<i>304 070</i>
6862	<i>Dot. amort. charges financ. à répartir</i>	<i>0</i>	<i>9 625</i>	<i>0</i>	<i>0</i>	<i>0</i>	<i>0</i>	<i>0</i>	<i>0</i>	<i>0</i>	<i>0</i>	<i>0</i>	<i>9 625</i>
043	<i>Opérat° ordre intérieur de la section</i>	<i>0</i>	<i>0</i>	<i>0</i>	<i>0</i>	<i>0</i>	<i>0</i>	<i>0</i>	<i>0</i>	<i>0</i>	<i>0</i>	<i>0</i>	<i>0</i>
002	Déficit de fonctionnement reporté	0	0	0	0	0	0	0	0	0	0	0	0

VILLE DE OSTWALD - VILLE DE OSTWALD - CA - 2022

Art. (1)	Libellé	01 Opérations non ventilables	0 Services généraux administrat° publiques	1 Sécurité et salubrité publiques	2 Enseignement - Formation	3 Culture	4 Sport et jeunesse	5 Interventions sociales et santé	6 Famille	7 Logement	8 Aménagt et services urbains, environnem	9 Action économique	TOTAL
----------	---------	--	--	--	----------------------------------	--------------	---------------------------	--	--------------	---------------	--	---------------------------	-------

RECETTES													
Total recettes de fonctionnement		8 942 261	2 309 530	11 947	202 475	353 991	458 867	42 228	15 831	0	41 006	0	12 378 136
Recettes réelles		8 942 261	398 281	11 947	202 475	353 991	458 867	42 228	15 831	0	41 006	0	10 466 887
013	Atténuations de charges	0	149 565	2 581	28 496	3 038	18 310	0	0	0	0	0	201 990
6419	Remboursements rémunérations personnel	0	90 689	2 581	28 496	3 038	18 310	0	0	0	0	0	143 114
6479	Rembourst sur autres charges sociales	0	58 876	0	0	0	0	0	0	0	0	0	58 876
70	Produits des services, du domaine, vente	0	46 065	666	169 445	213 765	252 311	42 208	15 831	0	13 438	0	753 728
7022	Coupes de bois	0	0	0	0	0	0	0	0	0	4 554	0	4 554
70311	Concessions cimetières (produit net)	0	29 130	0	0	0	0	0	0	0	0	0	29 130
70323	Redev. occupat° domaine public communal	0	0	0	0	0	0	0	0	0	5 841	0	5 841
70388	Autres redevances et recettes diverses	0	387	0	0	0	0	0	0	0	2 508	0	2 895
7062	Redevances services à caractère culturel	0	0	0	0	164 494	0	0	0	0	0	0	164 494
7067	Redev. services périscolaires et enseign	0	0	0	166 342	48 299	0	0	0	0	0	0	214 641
70688	Autres prestations de services	0	0	0	0	0	235 908	0	0	0	0	0	235 908
7083	Locations diverses (autres qu'immeubles)	0	260	0	0	0	124	0	0	0	536	0	920
70841	Mise à dispo personnel B.A. , régies	0	0	0	0	0	0	42 208	0	0	0	0	42 208
70846	Mise à dispo personnel GFP rattachement	0	1 143	0	0	0	0	0	0	0	0	0	1 143
70878	Remb. frais par d'autres redevables	0	0	666	3 104	972	16 278	0	15 831	0	0	0	36 850
7088	Produits activités annexes (abonnements)	0	15 145	0	0	0	0	0	0	0	0	0	15 145
73	Impôts et taxes	7 412 716	92 780	0	0	0	0	0	0	0	0	0	7 505 497
73111	Impôts directs locaux	6 343 775	0	0	0	0	0	0	0	0	0	0	6 343 775
7318	Autres impôts locaux ou assimilés	1 197	0	0	0	0	0	0	0	0	0	0	1 197
73212	Dotation de solidarité communautaire	360 893	0	0	0	0	0	0	0	0	0	0	360 893
73221	FNGIR	2 635	0	0	0	0	0	0	0	0	0	0	2 635
7336	Droits de place	0	2 834	0	0	0	0	0	0	0	0	0	2 834
7343	Taxes sur les pylônes électriques	29 359	0	0	0	0	0	0	0	0	0	0	29 359
7351	Taxe consommation finale d'électricité	240 211	0	0	0	0	0	0	0	0	0	0	240 211
7368	Taxes locales sur la publicité extérieur	0	89 946	0	0	0	0	0	0	0	0	0	89 946

VILLE DE OSTWALD - VILLE DE OSTWALD - CA - 2022

Art. (1)	Libellé	01 Opérations non ventilables	0 Services généraux administrat° publiques	1 Sécurité et salubrité publiques	2 Enseignement - Formation	3 Culture	4 Sport et jeunesse	5 Interventions sociales et santé	6 Famille	7 Logement	8 Aménagt et services urbains, environnem	9 Action économique	TOTAL
7381	Taxes additionnelles droits de mutation	434 647	0	0	0	0	0	0	0	0	0	0	434 647
74	Dotations et participations	1 529 545	28 495	0	4 518	82 293	158 551	0	0	0	19 880	0	1 823 282
7411	Dotation forfaitaire	1 041 394	0	0	0	0	0	0	0	0	0	0	1 041 394
74123	Dotation de solidarité urbaine	372 336	0	0	0	0	0	0	0	0	0	0	372 336
74127	Dotation nationale de péréquation	54 695	0	0	0	0	0	0	0	0	0	0	54 695
744	FCTVA	0	11 750	0	0	0	0	0	0	0	0	0	11 750
74718	Autres participations Etat	0	5 124	0	0	0	0	0	0	0	0	0	5 124
7472	Participat° Régions	0	0	0	0	-12 000	0	0	0	0	19 880	0	7 880
7473	Participat° Départements	0	0	0	0	4 682	0	0	0	0	0	0	4 682
74751	Participat° GFP de rattachement	0	0	0	0	89 611	0	0	0	0	0	0	89 611
7478	Participat° Autres organismes	0	1 600	0	0	0	158 551	0	0	0	0	0	160 151
74832	Attribution du fonds départemental TP	5 265	0	0	0	0	0	0	0	0	0	0	5 265
74834	Etat - Compens. exonérat° taxes foncière	55 855	0	0	0	0	0	0	0	0	0	0	55 855
7484	Dotation de recensement	0	2 281	0	0	0	0	0	0	0	0	0	2 281
7488	Autres attributions et participations	0	7 740	0	4 518	0	0	0	0	0	0	0	12 258
75	Autres produits de gestion courante	0	20 968	8 701	40	54 550	27 780	20	0	0	6 360	0	118 418
752	Revenus des immeubles	0	15 040	8 701	40	54 550	27 780	20	0	0	6 360	0	112 490
7588	Autres produits div. de gestion courante	0	5 928	0	0	0	0	0	0	0	0	0	5 928
76	Produits financiers	0	34	0	0	0	0	0	0	0	0	0	34
7688	Autres	0	34	0	0	0	0	0	0	0	0	0	34
77	Produits exceptionnels	0	60 374	0	-24	344	1 916	0	0	0	1 328	0	63 938
7711	Dédits et pénalités perçus	0	0	0	0	0	2 000	0	0	0	0	0	2 000
7718	Autres produits except. opérat° gestion	0	0	0	0	0	0	0	0	0	1 298	0	1 298
773	Mandats annulés (exercices antérieurs)	0	0	0	0	344	0	0	0	0	0	0	344
7788	Produits exceptionnels divers	0	60 374	0	-24	0	-84	0	0	0	30	0	60 296
78	Reprise sur amortissements et provisions	0	0	0	0	0	0	0	0	0	0	0	0
<i>Recettes d'ordre</i>		<i>0</i>	<i>2 500</i>	<i>0</i>	<i>0</i>	<i>0</i>	<i>0</i>	<i>0</i>	<i>0</i>	<i>0</i>	<i>0</i>	<i>0</i>	<i>2 500</i>
042	Opérat° ordre transfert entre sections	0	2 500	0	0	0	0	0	0	0	0	0	2 500
7875	<i>Rep. prov. risques et charges exception.</i>	<i>0</i>	<i>2 500</i>	<i>0</i>	<i>0</i>	<i>0</i>	<i>0</i>	<i>0</i>	<i>0</i>	<i>0</i>	<i>0</i>	<i>0</i>	<i>2 500</i>
043	Opérat° ordre intérieur de la section	0	0	0	0	0	0	0	0	0	0	0	0
002	Excédent de fonctionnement reporté	0	1 908 750	0	0	0	0	0	0	0	0	0	1 908 750

(1)Le croisement par nature est fait au niveau de chacun des articles budgétaires.

IV – ANNEXES	IV
ELEMENTS DU BILAN PRESENTATION CROISEE PAR FONCTION (1) – DETAIL FONCTIONNEMENT	A1.1

FONCTION 0 – Services généraux des administrations publiques locales

(2)	Libellé	01 Opérations non ventilables	02 Administration générale	03 Justice	04 Coopérat° décentralisée, act° européen.	05 Plan de relance (crise sanitaire)	Total
DEPENSES		519 588,16	3 004 882,08	0,00	0,00	0,00	3 524 470,24
Réalizations		519 588,16	3 004 882,08	0,00	0,00	0,00	3 524 470,24
002	Résultat de fonctionnement reporté	0,00	0,00	0,00	0,00	0,00	0,00
011	Charges à caractère général	0,00	674 294,27	0,00	0,00	0,00	674 294,27
60611	Eau et assainissement	0,00	9 238,42	0,00	0,00	0,00	9 238,42
60612	Energie - Electricité	0,00	61 898,19	0,00	0,00	0,00	61 898,19
60621	Combustibles	0,00	1 046,40	0,00	0,00	0,00	1 046,40
60622	Carburants	0,00	9 206,56	0,00	0,00	0,00	9 206,56
60623	Alimentation	0,00	2 162,20	0,00	0,00	0,00	2 162,20
60631	Fournitures d'entretien	0,00	1 330,39	0,00	0,00	0,00	1 330,39
60632	Fournitures de petit équipement	0,00	40 594,11	0,00	0,00	0,00	40 594,11
60636	Vêtements de travail	0,00	4 369,66	0,00	0,00	0,00	4 369,66
6064	Fournitures administratives	0,00	3 894,00	0,00	0,00	0,00	3 894,00
6068	Autres matières et fournitures	0,00	17 657,71	0,00	0,00	0,00	17 657,71
611	Contrats de prestations de services	0,00	131 625,60	0,00	0,00	0,00	131 625,60
6135	Locations mobilières	0,00	7 763,48	0,00	0,00	0,00	7 763,48
615221	Entretien, réparations bâtiments publics	0,00	46 331,56	0,00	0,00	0,00	46 331,56
61551	Entretien matériel roulant	0,00	24 585,59	0,00	0,00	0,00	24 585,59
61558	Entretien autres biens mobiliers	0,00	5 463,60	0,00	0,00	0,00	5 463,60
6156	Maintenance	0,00	35 349,42	0,00	0,00	0,00	35 349,42
6161	Multirisques	0,00	56 209,32	0,00	0,00	0,00	56 209,32
6168	Autres primes d'assurance	0,00	12 337,86	0,00	0,00	0,00	12 337,86
617	Etudes et recherches	0,00	5 184,00	0,00	0,00	0,00	5 184,00
6182	Documentation générale et technique	0,00	1 575,40	0,00	0,00	0,00	1 575,40
6184	Versements à des organismes de formation	0,00	652,90	0,00	0,00	0,00	652,90
6188	Autres frais divers	0,00	11 571,72	0,00	0,00	0,00	11 571,72
6225	Indemnités aux comptable et régisseurs	0,00	220,00	0,00	0,00	0,00	220,00
6226	Honoraires	0,00	35 529,12	0,00	0,00	0,00	35 529,12
6227	Frais d'actes et de contentieux	0,00	2 500,00	0,00	0,00	0,00	2 500,00
6231	Annonces et insertions	0,00	1 776,29	0,00	0,00	0,00	1 776,29
6232	Fêtes et cérémonies	0,00	7 820,75	0,00	0,00	0,00	7 820,75
6237	Publications	0,00	25 634,45	0,00	0,00	0,00	25 634,45
6248	Divers	0,00	675,00	0,00	0,00	0,00	675,00
6251	Voyages et déplacements	0,00	414,90	0,00	0,00	0,00	414,90
6257	Réceptions	0,00	6 176,41	0,00	0,00	0,00	6 176,41
6261	Frais d'affranchissement	0,00	12 897,19	0,00	0,00	0,00	12 897,19
6262	Frais de télécommunications	0,00	24 273,79	0,00	0,00	0,00	24 273,79
627	Services bancaires et assimilés	0,00	3 918,63	0,00	0,00	0,00	3 918,63
6281	Concours divers (cotisations)	0,00	9 849,75	0,00	0,00	0,00	9 849,75

VILLE DE OSTWALD - VILLE DE OSTWALD - CA - 2022

(2)	Libellé	01 Opérations non ventilables	02 Administration générale	03 Justice	04 Coopérat° décentralisée, act° européen.	05 Plan de relance (crise sanitaire)	Total
6283	Frais de nettoyage des locaux	0,00	870,40	0,00	0,00	0,00	870,40
6284	Redevances pour services rendus	0,00	4 755,50	0,00	0,00	0,00	4 755,50
63512	Taxes foncières	0,00	43 296,00	0,00	0,00	0,00	43 296,00
63513	Autres impôts locaux	0,00	2 428,00	0,00	0,00	0,00	2 428,00
637	Autres impôts, taxes (autres organismes)	0,00	1 210,00	0,00	0,00	0,00	1 210,00
012	Charges de personnel, frais assimilés	0,00	1 789 038,61	0,00	0,00	0,00	1 789 038,61
6218	Autre personnel extérieur	0,00	3 207,75	0,00	0,00	0,00	3 207,75
6331	Versement mobilité	0,00	18 212,35	0,00	0,00	0,00	18 212,35
6332	Cotisations versées au F.N.A.L.	0,00	4 553,34	0,00	0,00	0,00	4 553,34
6336	Cotisations CNFPT et CDGFPT	0,00	21 606,06	0,00	0,00	0,00	21 606,06
6338	Autres impôts, taxes sur rémunérations	0,00	2 631,45	0,00	0,00	0,00	2 631,45
64111	Rémunération principale titulaires	0,00	881 398,19	0,00	0,00	0,00	881 398,19
64112	NBI, SFT, indemnité résidence	0,00	24 401,35	0,00	0,00	0,00	24 401,35
64114	Personnel titulaire Indemnité inflat°	0,00	2 200,00	0,00	0,00	0,00	2 200,00
64118	Autres indemnités titulaires	0,00	21 813,77	0,00	0,00	0,00	21 813,77
64131	Rémunérations non tit.	0,00	221 896,01	0,00	0,00	0,00	221 896,01
64134	Personnel non tit. - Indemnité inflat°	0,00	454,00	0,00	0,00	0,00	454,00
64171	Apprentis - rémunérations	0,00	2 577,09	0,00	0,00	0,00	2 577,09
6451	Cotisations à l'U.R.S.S.A.F.	0,00	166 788,95	0,00	0,00	0,00	166 788,95
6453	Cotisations aux caisses de retraites	0,00	223 081,85	0,00	0,00	0,00	223 081,85
6454	Cotisations aux A.S.S.E.D.I.C.	0,00	8 660,71	0,00	0,00	0,00	8 660,71
6455	Cotisations pour assurance du personnel	0,00	131 943,04	0,00	0,00	0,00	131 943,04
6456	Versement au F.N.C. supplément familial	0,00	2 981,00	0,00	0,00	0,00	2 981,00
6458	Cotis. aux autres organismes sociaux	0,00	2 665,29	0,00	0,00	0,00	2 665,29
6475	Médecine du travail, pharmacie	0,00	485,90	0,00	0,00	0,00	485,90
6478	Autres charges sociales diverses	0,00	36 025,51	0,00	0,00	0,00	36 025,51
6488	Autres charges	0,00	11 455,00	0,00	0,00	0,00	11 455,00
014	Atténuations de produits	238 166,00	0,00	0,00	0,00	0,00	238 166,00
739211	Attributions de compensation	224 694,00	0,00	0,00	0,00	0,00	224 694,00
739223	Fonds péréquation ress. com. et intercom	13 472,00	0,00	0,00	0,00	0,00	13 472,00
042	Opérat° ordre transfert entre sections	304 069,95	9 625,00	0,00	0,00	0,00	313 694,95
6811	Dot. amort. et prov. Immos incorporelles	304 069,95	0,00	0,00	0,00	0,00	304 069,95
6862	Dot. amort. charges financ. à répartir	0,00	9 625,00	0,00	0,00	0,00	9 625,00
043	Opérat° ordre intérieur de la section	0,00	0,00	0,00	0,00	0,00	0,00
65	Autres charges de gestion courante	0,00	329 258,01	0,00	0,00	0,00	329 258,01
6512	Droits d'utilisat° informatique nuage	0,00	40 382,82	0,00	0,00	0,00	40 382,82
6518	Autres	0,00	647,28	0,00	0,00	0,00	647,28
6531	Indemnités	0,00	176 133,50	0,00	0,00	0,00	176 133,50
6532	Frais de mission	0,00	95,00	0,00	0,00	0,00	95,00
6533	Cotisations de retraite	0,00	20 470,43	0,00	0,00	0,00	20 470,43
6534	Cotis. de sécurité sociale - part patron	0,00	7 495,77	0,00	0,00	0,00	7 495,77
65372	Cotis. fonds financ alloc. fin mandat	0,00	361,25	0,00	0,00	0,00	361,25
6574	Subv. fonct. Associat°, personnes privée	0,00	82 070,00	0,00	0,00	0,00	82 070,00
658822	Aides	0,00	1 600,00	0,00	0,00	0,00	1 600,00
65888	Autres	0,00	1,96	0,00	0,00	0,00	1,96
656	Frais fonctionnement des groupes d'élus	0,00	0,00	0,00	0,00	0,00	0,00
66	Charges financières	-22 647,79	202 666,19	0,00	0,00	0,00	180 018,40

VILLE DE OSTWALD - VILLE DE OSTWALD - CA - 2022

(2)	Libellé	01 Opérations non ventilables	02 Administration générale	03 Justice	04 Coopérat° décentralisée, act° européen.	05 Plan de relance (crise sanitaire)	Total
66111	Intérêts réglés à l'échéance	0,00	181 233,27	0,00	0,00	0,00	181 233,27
66112	Intérêts - Rattachement des ICNE	-22 647,79	19 419,03	0,00	0,00	0,00	-3 228,76
6615	Intérêts comptes courants et de dépôts	0,00	2 013,89	0,00	0,00	0,00	2 013,89
67	Charges exceptionnelles	0,00	0,00	0,00	0,00	0,00	0,00
68	Dot. aux amortissements et provisions	0,00	0,00	0,00	0,00	0,00	0,00
	Restes à réaliser au 31/12	0,00	0,00	0,00	0,00	0,00	0,00
	RECETTES	8 942 261,28	2 309 530,43	0,00	0,00	0,00	11 251 791,71
	Réalisations	8 942 261,28	2 309 530,43	0,00	0,00	0,00	11 251 791,71
002	Résultat de fonctionnement reporté	0,00	1 908 749,53	0,00	0,00	0,00	1 908 749,53
013	Atténuations de charges	0,00	149 565,13	0,00	0,00	0,00	149 565,13
6419	Remboursements rémunérations personnel	0,00	90 689,13	0,00	0,00	0,00	90 689,13
6479	Remboursur sur autres charges sociales	0,00	58 876,00	0,00	0,00	0,00	58 876,00
042	Opérat° ordre transfert entre sections	0,00	2 500,00	0,00	0,00	0,00	2 500,00
7875	Rep. prov. risques et charges exception.	0,00	2 500,00	0,00	0,00	0,00	2 500,00
043	Opérat° ordre intérieur de la section	0,00	0,00	0,00	0,00	0,00	0,00
70	Produits des services, du domaine, vente	0,00	46 064,83	0,00	0,00	0,00	46 064,83
70311	Concessions cimetières (produit net)	0,00	29 130,00	0,00	0,00	0,00	29 130,00
70388	Autres redevances et recettes diverses	0,00	387,25	0,00	0,00	0,00	387,25
7083	Locations diverses (autres qu'immeubles)	0,00	260,00	0,00	0,00	0,00	260,00
70846	Mise à dispo personnel GFP rattachement	0,00	1 142,58	0,00	0,00	0,00	1 142,58
7088	Produits activités annexes (abonnements)	0,00	15 145,00	0,00	0,00	0,00	15 145,00
73	Impôts et taxes	7 412 716,15	92 780,40	0,00	0,00	0,00	7 505 496,55
73111	Impôts directs locaux	6 343 775,00	0,00	0,00	0,00	0,00	6 343 775,00
7318	Autres impôts locaux ou assimilés	1 197,00	0,00	0,00	0,00	0,00	1 197,00
73212	Dotation de solidarité communautaire	360 893,00	0,00	0,00	0,00	0,00	360 893,00
73221	FNGIR	2 635,00	0,00	0,00	0,00	0,00	2 635,00
7336	Droits de place	0,00	2 834,40	0,00	0,00	0,00	2 834,40
7343	Taxes sur les pylônes électriques	29 359,00	0,00	0,00	0,00	0,00	29 359,00
7351	Taxe consommation finale d'électricité	240 210,61	0,00	0,00	0,00	0,00	240 210,61
7368	Taxes locales sur la publicité extérieur	0,00	89 946,00	0,00	0,00	0,00	89 946,00
7381	Taxes additionnelles droits de mutation	434 646,54	0,00	0,00	0,00	0,00	434 646,54
74	Dotations et participations	1 529 545,13	28 494,96	0,00	0,00	0,00	1 558 040,09
7411	Dotation forfaitaire	1 041 394,00	0,00	0,00	0,00	0,00	1 041 394,00
74123	Dotation de solidarité urbaine	372 336,00	0,00	0,00	0,00	0,00	372 336,00
74127	Dotation nationale de péréquation	54 695,00	0,00	0,00	0,00	0,00	54 695,00
744	FCTVA	0,00	11 750,26	0,00	0,00	0,00	11 750,26
74718	Autres participations Etat	0,00	5 123,70	0,00	0,00	0,00	5 123,70
7478	Participat° Autres organismes	0,00	1 600,00	0,00	0,00	0,00	1 600,00
74832	Attribution du fonds départemental TP	5 265,13	0,00	0,00	0,00	0,00	5 265,13
74834	Etat - Compens. exonérat° taxes foncière	55 855,00	0,00	0,00	0,00	0,00	55 855,00
7484	Dotation de recensement	0,00	2 281,00	0,00	0,00	0,00	2 281,00
7488	Autres attributions et participations	0,00	7 740,00	0,00	0,00	0,00	7 740,00
75	Autres produits de gestion courante	0,00	20 967,68	0,00	0,00	0,00	20 967,68
752	Revenus des immeubles	0,00	15 039,76	0,00	0,00	0,00	15 039,76
7588	Autres produits div. de gestion courante	0,00	5 927,92	0,00	0,00	0,00	5 927,92
76	Produits financiers	0,00	33,90	0,00	0,00	0,00	33,90

VILLE DE OSTWALD - VILLE DE OSTWALD - CA - 2022

(2)	Libellé	01 Opérations non ventilables	02 Administration générale	03 Justice	04 Coopérat° décentralisée, act° européen.	05 Plan de relance (crise sanitaire)	Total
7688	Autres	0,00	33,90	0,00	0,00	0,00	33,90
77	Produits exceptionnels	0,00	60 374,00	0,00	0,00	0,00	60 374,00
7788	Produits exceptionnels divers	0,00	60 374,00	0,00	0,00	0,00	60 374,00
78	Reprise sur amortissements et provisions	0,00	0,00	0,00	0,00	0,00	0,00
Restes à réaliser au 31/12		0,00	0,00	0,00	0,00	0,00	0,00
SOLDE (3)		8 422 673,12	-695 351,65	0,00	0,00	0,00	7 727 321,47

(2)	Libellé	Sous-fonction 02						Sous-fonction 04		
		020 Administrat° générale collectivité	021 Assemblée locale	022 Administration générale de l'état	023 Information, communication, publicité	024 Fêtes et cérémonies	025 Aides aux assoc. (non classées ailleurs)	026 Cimetières et pompes funèbres	041 Subvention globale	048 Autres act° de coopérat° décentralisée
DEPENSES		2 861 409,75	0,00	0,00	30 246,35	36 522,50	60 228,44	16 475,04	0,00	0,00
Réalizations		2 861 409,75	0,00	0,00	30 246,35	36 522,50	60 228,44	16 475,04	0,00	0,00
002	Résultat de fonctionnement reporté	0,00	0,00	0,00	0,00	0,00	0,00	0,00	0,00	0,00
011	Charges à caractère général	589 916,11	0,00	0,00	30 246,35	34 868,33	2 788,44	16 475,04	0,00	0,00
60611	Eau et assainissement	8 553,77	0,00	0,00	0,00	0,00	42,88	641,77	0,00	0,00
60612	Energie - Electricité	57 490,94	0,00	0,00	0,00	800,00	2 447,76	1 159,49	0,00	0,00
60621	Combustibles	1 046,40	0,00	0,00	0,00	0,00	0,00	0,00	0,00	0,00
60622	Carburants	9 206,56	0,00	0,00	0,00	0,00	0,00	0,00	0,00	0,00
60623	Alimentation	1 383,40	0,00	0,00	0,00	778,80	0,00	0,00	0,00	0,00
60631	Fournitures d'entretien	1 330,39	0,00	0,00	0,00	0,00	0,00	0,00	0,00	0,00
60632	Fournitures de petit équipement	38 870,59	0,00	0,00	0,00	150,00	0,00	1 573,52	0,00	0,00
60636	Vêtements de travail	4 369,66	0,00	0,00	0,00	0,00	0,00	0,00	0,00	0,00
6064	Fournitures administratives	3 894,00	0,00	0,00	0,00	0,00	0,00	0,00	0,00	0,00
6068	Autres matières et fournitures	16 397,47	0,00	0,00	0,00	267,98	0,00	992,26	0,00	0,00
611	Contrats de prestations de services	102 213,66	0,00	0,00	1 243,20	20 042,04	0,00	8 126,70	0,00	0,00
6135	Locations mobilières	4 851,48	0,00	0,00	0,00	2 912,00	0,00	0,00	0,00	0,00
615221	Entretien, réparations bâtiments publics	42 172,46	0,00	0,00	0,00	0,00	177,80	3 981,30	0,00	0,00
61551	Entretien matériel roulant	24 585,59	0,00	0,00	0,00	0,00	0,00	0,00	0,00	0,00
61558	Entretien autres biens mobiliers	5 463,60	0,00	0,00	0,00	0,00	0,00	0,00	0,00	0,00
6156	Maintenance	34 629,42	0,00	0,00	720,00	0,00	0,00	0,00	0,00	0,00
6161	Multirisques	56 209,32	0,00	0,00	0,00	0,00	0,00	0,00	0,00	0,00
6168	Autres primes d'assurance	12 337,86	0,00	0,00	0,00	0,00	0,00	0,00	0,00	0,00
617	Etudes et recherches	5 184,00	0,00	0,00	0,00	0,00	0,00	0,00	0,00	0,00
6182	Documentation générale et technique	1 575,40	0,00	0,00	0,00	0,00	0,00	0,00	0,00	0,00
6184	Versements à des organismes de formation	652,90	0,00	0,00	0,00	0,00	0,00	0,00	0,00	0,00
6188	Autres frais divers	3 911,35	0,00	0,00	4 247,34	3 413,03	0,00	0,00	0,00	0,00
6225	Indemnités aux comptable et régisseurs	220,00	0,00	0,00	0,00	0,00	0,00	0,00	0,00	0,00

VILLE DE OSTWALD - VILLE DE OSTWALD - CA - 2022

(2)	Libellé	Sous-fonction 02						Sous-fonction 04		
		020 Administrat° générale collectivité	021 Assemblée locale	022 Administration générale de l'état	023 Information, communication, publicité	024 Fêtes et cérémonies	025 Aides aux assoc. (non classées ailleurs)	026 Cimetières et pompes funèbres	041 Subvention globale	048 Autres act° de coopérat° décentralisée
6226	Honoraires	35 529,12	0,00	0,00	0,00	0,00	0,00	0,00	0,00	0,00
6227	Frais d'actes et de contentieux	2 500,00	0,00	0,00	0,00	0,00	0,00	0,00	0,00	0,00
6231	Annonces et insertions	1 776,29	0,00	0,00	0,00	0,00	0,00	0,00	0,00	0,00
6232	Fêtes et cérémonies	7 820,75	0,00	0,00	0,00	0,00	0,00	0,00	0,00	0,00
6237	Publications	-450,00	0,00	0,00	24 035,81	2 048,64	0,00	0,00	0,00	0,00
6248	Divers	675,00	0,00	0,00	0,00	0,00	0,00	0,00	0,00	0,00
6251	Voyages et déplacements	414,90	0,00	0,00	0,00	0,00	0,00	0,00	0,00	0,00
6257	Réceptions	2 210,55	0,00	0,00	0,00	3 845,86	120,00	0,00	0,00	0,00
6261	Frais d'affranchissement	12 897,19	0,00	0,00	0,00	0,00	0,00	0,00	0,00	0,00
6262	Frais de télécommunications	24 273,79	0,00	0,00	0,00	0,00	0,00	0,00	0,00	0,00
627	Services bancaires et assimilés	3 918,63	0,00	0,00	0,00	0,00	0,00	0,00	0,00	0,00
6281	Concours divers (cotisations)	9 349,75	0,00	0,00	0,00	500,00	0,00	0,00	0,00	0,00
6283	Frais de nettoyage des locaux	760,42	0,00	0,00	0,00	109,98	0,00	0,00	0,00	0,00
6284	Redevances pour services rendus	4 755,50	0,00	0,00	0,00	0,00	0,00	0,00	0,00	0,00
63512	Taxes foncières	43 296,00	0,00	0,00	0,00	0,00	0,00	0,00	0,00	0,00
63513	Autres impôts locaux	2 428,00	0,00	0,00	0,00	0,00	0,00	0,00	0,00	0,00
637	Autres impôts, taxes (autres organismes)	1 210,00	0,00	0,00	0,00	0,00	0,00	0,00	0,00	0,00
012	Charges de personnel, frais assimilés	1 787 498,89	0,00	0,00	0,00	1 539,72	0,00	0,00	0,00	0,00
6218	Autre personnel extérieur	1 668,03	0,00	0,00	0,00	1 539,72	0,00	0,00	0,00	0,00
6331	Versement mobilité	18 212,35	0,00	0,00	0,00	0,00	0,00	0,00	0,00	0,00
6332	Cotisations versées au F.N.A.L.	4 553,34	0,00	0,00	0,00	0,00	0,00	0,00	0,00	0,00
6336	Cotisations CNFPT et CDGFPT	21 606,06	0,00	0,00	0,00	0,00	0,00	0,00	0,00	0,00
6338	Autres impôts, taxes sur rémunérations	2 631,45	0,00	0,00	0,00	0,00	0,00	0,00	0,00	0,00
64111	Rémunération principale titulaires	881 398,19	0,00	0,00	0,00	0,00	0,00	0,00	0,00	0,00
64112	NBI, SFT, indemnité résidence	24 401,35	0,00	0,00	0,00	0,00	0,00	0,00	0,00	0,00
64114	Personnel titulaire Indemnité inflat°	2 200,00	0,00	0,00	0,00	0,00	0,00	0,00	0,00	0,00
64118	Autres indemnités titulaires	21 813,77	0,00	0,00	0,00	0,00	0,00	0,00	0,00	0,00
64131	Rémunérations non tit.	221 896,01	0,00	0,00	0,00	0,00	0,00	0,00	0,00	0,00
64134	Personnel non tit. - Indemnité inflat°	454,00	0,00	0,00	0,00	0,00	0,00	0,00	0,00	0,00
64171	Apprentis - rémunérations	2 577,09	0,00	0,00	0,00	0,00	0,00	0,00	0,00	0,00
6451	Cotisations à l'U.R.S.S.A.F.	166 788,95	0,00	0,00	0,00	0,00	0,00	0,00	0,00	0,00
6453	Cotisations aux caisses de retraites	223 081,85	0,00	0,00	0,00	0,00	0,00	0,00	0,00	0,00
6454	Cotisations aux A.S.S.E.D.I.C.	8 660,71	0,00	0,00	0,00	0,00	0,00	0,00	0,00	0,00
6455	Cotisations pour assurance du personnel	131 943,04	0,00	0,00	0,00	0,00	0,00	0,00	0,00	0,00

VILLE DE OSTWALD - VILLE DE OSTWALD - CA - 2022

(2)	Libellé	Sous-fonction 02						Sous-fonction 04		
		020 Administrat° générale collectivité	021 Assemblée locale	022 Administration générale de l'état	023 Information, communication, publicité	024 Fêtes et cérémonies	025 Aides aux assoc. (non classées ailleurs)	026 Cimetières et pompes funèbres	041 Subvention globale	048 Autres act° de coopérat° décentralisée
6456	Versement au F.N.C. supplément familial	2 981,00	0,00	0,00	0,00	0,00	0,00	0,00	0,00	0,00
6458	Cotis. aux autres organismes sociaux	2 665,29	0,00	0,00	0,00	0,00	0,00	0,00	0,00	0,00
6475	Médecine du travail, pharmacie	485,90	0,00	0,00	0,00	0,00	0,00	0,00	0,00	0,00
6478	Autres charges sociales diverses	36 025,51	0,00	0,00	0,00	0,00	0,00	0,00	0,00	0,00
6488	Autres charges	11 455,00	0,00	0,00	0,00	0,00	0,00	0,00	0,00	0,00
014	Atténuations de produits	0,00	0,00	0,00	0,00	0,00	0,00	0,00	0,00	0,00
739211	Attributions de compensation	0,00	0,00	0,00	0,00	0,00	0,00	0,00	0,00	0,00
739223	Fonds péréquation ress. com. et intercom	0,00	0,00	0,00	0,00	0,00	0,00	0,00	0,00	0,00
042	Opérat° ordre transfert entre sections	9 625,00	0,00	0,00	0,00	0,00	0,00	0,00	0,00	0,00
6811	Dot. amort. et prov. Immos incorporelles	0,00	0,00	0,00	0,00	0,00	0,00	0,00	0,00	0,00
6862	Dot. amort. charges financ. à répartir	9 625,00	0,00	0,00	0,00	0,00	0,00	0,00	0,00	0,00
043	Opérat° ordre intérieur de la section	0,00	0,00	0,00	0,00	0,00	0,00	0,00	0,00	0,00
65	Autres charges de gestion courante	271 703,56	0,00	0,00	0,00	114,45	57 440,00	0,00	0,00	0,00
6512	Droits d'utilisat° informatique nuage	40 382,82	0,00	0,00	0,00	0,00	0,00	0,00	0,00	0,00
6518	Autres	532,83	0,00	0,00	0,00	114,45	0,00	0,00	0,00	0,00
6531	Indemnités	176 133,50	0,00	0,00	0,00	0,00	0,00	0,00	0,00	0,00
6532	Frais de mission	95,00	0,00	0,00	0,00	0,00	0,00	0,00	0,00	0,00
6533	Cotisations de retraite	20 470,43	0,00	0,00	0,00	0,00	0,00	0,00	0,00	0,00
6534	Cotis. de sécurité sociale - part patron	7 495,77	0,00	0,00	0,00	0,00	0,00	0,00	0,00	0,00
65372	Cotis. fonds financat alloc. fin mandat	361,25	0,00	0,00	0,00	0,00	0,00	0,00	0,00	0,00
6574	Subv. fonct. Associat°, personnes privée	24 630,00	0,00	0,00	0,00	0,00	57 440,00	0,00	0,00	0,00
658822	Aides	1 600,00	0,00	0,00	0,00	0,00	0,00	0,00	0,00	0,00
65888	Autres	1,96	0,00	0,00	0,00	0,00	0,00	0,00	0,00	0,00
656	Frais fonctionnement des groupes d'élus	0,00	0,00	0,00	0,00	0,00	0,00	0,00	0,00	0,00
66	Charges financières	202 666,19	0,00	0,00	0,00	0,00	0,00	0,00	0,00	0,00
66111	Intérêts réglés à l'échéance	181 233,27	0,00	0,00	0,00	0,00	0,00	0,00	0,00	0,00
66112	Intérêts - Rattachement des ICNE	19 419,03	0,00	0,00	0,00	0,00	0,00	0,00	0,00	0,00
6615	Intérêts comptes courants et de dépôts	2 013,89	0,00	0,00	0,00	0,00	0,00	0,00	0,00	0,00
67	Charges exceptionnelles	0,00	0,00	0,00	0,00	0,00	0,00	0,00	0,00	0,00

VILLE DE OSTWALD - VILLE DE OSTWALD - CA - 2022

(2)	Libellé	Sous-fonction 02							Sous-fonction 04	
		020 Administrat° générale collectivité	021 Assemblée locale	022 Administration générale de l'état	023 Information, communication, publicité	024 Fêtes et cérémonies	025 Aides aux assoc. (non classées ailleurs)	026 Cimetières et pompes funèbres	041 Subvention globale	048 Autres act° de coopérat° décentralisée
68	Dot. aux amortissements et provisions	0,00	0,00	0,00	0,00	0,00	0,00	0,00	0,00	0,00
	Restes à réaliser au 31/12	0,00	0,00	0,00	0,00	0,00	0,00	0,00	0,00	0,00
	RECETTES	2 265 255,43	0,00	0,00	15 145,00	0,00	0,00	29 130,00	0,00	0,00
	Réalisations	2 265 255,43	0,00	0,00	15 145,00	0,00	0,00	29 130,00	0,00	0,00
002	Résultat de fonctionnement reporté	1 908 749,53	0,00	0,00	0,00	0,00	0,00	0,00	0,00	0,00
013	Atténuations de charges	149 565,13	0,00	0,00	0,00	0,00	0,00	0,00	0,00	0,00
6419	Remboursements rémunérations personnel	90 689,13	0,00	0,00	0,00	0,00	0,00	0,00	0,00	0,00
6479	Rembours sur autres charges sociales	58 876,00	0,00	0,00	0,00	0,00	0,00	0,00	0,00	0,00
042	Opérat° ordre transfert entre sections	2 500,00	0,00	0,00	0,00	0,00	0,00	0,00	0,00	0,00
7875	Rep. prov. risques et charges exception.	2 500,00	0,00	0,00	0,00	0,00	0,00	0,00	0,00	0,00
043	Opérat° ordre intérieur de la section	0,00	0,00	0,00	0,00	0,00	0,00	0,00	0,00	0,00
70	Produits des services, du domaine, vente	1 789,83	0,00	0,00	15 145,00	0,00	0,00	29 130,00	0,00	0,00
70311	Concessions cimetières (produit net)	0,00	0,00	0,00	0,00	0,00	0,00	29 130,00	0,00	0,00
70388	Autres redevances et recettes diverses	387,25	0,00	0,00	0,00	0,00	0,00	0,00	0,00	0,00
7083	Locations diverses (autres qu'immeubles)	260,00	0,00	0,00	0,00	0,00	0,00	0,00	0,00	0,00
70846	Mise à dispo personnel GFP rattachement	1 142,58	0,00	0,00	0,00	0,00	0,00	0,00	0,00	0,00
7088	Produits activités annexes (abonnements)	0,00	0,00	0,00	15 145,00	0,00	0,00	0,00	0,00	0,00
73	Impôts et taxes	92 780,40	0,00	0,00	0,00	0,00	0,00	0,00	0,00	0,00
73111	Impôts directs locaux	0,00	0,00	0,00	0,00	0,00	0,00	0,00	0,00	0,00
7318	Autres impôts locaux ou assimilés	0,00	0,00	0,00	0,00	0,00	0,00	0,00	0,00	0,00
73212	Dotation de solidarité communautaire	0,00	0,00	0,00	0,00	0,00	0,00	0,00	0,00	0,00
73221	FNGIR	0,00	0,00	0,00	0,00	0,00	0,00	0,00	0,00	0,00
7336	Droits de place	2 834,40	0,00	0,00	0,00	0,00	0,00	0,00	0,00	0,00
7343	Taxes sur les pylônes électriques	0,00	0,00	0,00	0,00	0,00	0,00	0,00	0,00	0,00
7351	Taxe consommation finale d'électricité	0,00	0,00	0,00	0,00	0,00	0,00	0,00	0,00	0,00
7368	Taxes locales sur la publicité extérieur	89 946,00	0,00	0,00	0,00	0,00	0,00	0,00	0,00	0,00

VILLE DE OSTWALD - VILLE DE OSTWALD - CA - 2022

(2)	Libellé	Sous-fonction 02							Sous-fonction 04	
		020 Administrat° générale collectivité	021 Assemblée locale	022 Administration générale de l'état	023 Information, communication, publicité	024 Fêtes et cérémonies	025 Aides aux assoc. (non classées ailleurs)	026 Cimetières et pompes funèbres	041 Subvention globale	048 Autres act° de coopérat° décentralisée
7381	Taxes additionnelles droits de mutation	0,00	0,00	0,00	0,00	0,00	0,00	0,00	0,00	0,00
74	Dotations et participations	28 494,96	0,00	0,00	0,00	0,00	0,00	0,00	0,00	0,00
7411	Dotation forfaitaire	0,00	0,00	0,00	0,00	0,00	0,00	0,00	0,00	0,00
74123	Dotation de solidarité urbaine	0,00	0,00	0,00	0,00	0,00	0,00	0,00	0,00	0,00
74127	Dotation nationale de péréquation	0,00	0,00	0,00	0,00	0,00	0,00	0,00	0,00	0,00
744	FCTVA	11 750,26	0,00	0,00	0,00	0,00	0,00	0,00	0,00	0,00
74718	Autres participations Etat	5 123,70	0,00	0,00	0,00	0,00	0,00	0,00	0,00	0,00
7478	Participat° Autres organismes	1 600,00	0,00	0,00	0,00	0,00	0,00	0,00	0,00	0,00
74832	Attribution du fonds départemental TP	0,00	0,00	0,00	0,00	0,00	0,00	0,00	0,00	0,00
74834	Etat - Compens. exonérat° taxes foncière	0,00	0,00	0,00	0,00	0,00	0,00	0,00	0,00	0,00
7484	Dotation de recensement	2 281,00	0,00	0,00	0,00	0,00	0,00	0,00	0,00	0,00
7488	Autres attributions et participations	7 740,00	0,00	0,00	0,00	0,00	0,00	0,00	0,00	0,00
75	Autres produits de gestion courante	20 967,68	0,00	0,00	0,00	0,00	0,00	0,00	0,00	0,00
752	Revenus des immeubles	15 039,76	0,00	0,00	0,00	0,00	0,00	0,00	0,00	0,00
7588	Autres produits div. de gestion courante	5 927,92	0,00	0,00	0,00	0,00	0,00	0,00	0,00	0,00
76	Produits financiers	33,90	0,00	0,00	0,00	0,00	0,00	0,00	0,00	0,00
7688	Autres	33,90	0,00	0,00	0,00	0,00	0,00	0,00	0,00	0,00
77	Produits exceptionnels	60 374,00	0,00	0,00	0,00	0,00	0,00	0,00	0,00	0,00
7788	Produits exceptionnels divers	60 374,00	0,00	0,00	0,00	0,00	0,00	0,00	0,00	0,00
78	Reprise sur amortissements et provisions	0,00	0,00	0,00	0,00	0,00	0,00	0,00	0,00	0,00
Restes à réaliser au 31/12		0,00	0,00	0,00	0,00	0,00	0,00	0,00	0,00	0,00
SOLDE (3)		-596 154,32	0,00	0,00	-15 101,35	-36 522,50	-60 228,44	12 654,96	0,00	0,00

(1) La production de cet état est obligatoire pour les communes de 3 500 habitants et plus, les groupements comprenant au moins une telle commune, leurs établissements et services administratifs hormis les caisses des écoles et les services à activité unique érigés en établissement public ou budget annexe (L. 2312-3, R. 2311-1 et R. 2311-10). Dans les communes de 3 500 habitants et plus, le croisement par fonction est fait à un chiffre (correspondant à la fonction). Dans les communes de 10 000 habitants et plus, le croisement par fonction est fait au niveau le plus détaillé de la nomenclature fonctionnelle (sous-fonction ou rubrique). Les groupements et leurs établissements publics suivent les règles de production et de présentation applicables à la commune membre comptant le plus grand nombre d'habitants (articles L. 5211-36 a1 et R. 5211-14 + L. 5711-1 et R. 5711-2 du CGCT).

(2) Le croisement par nature est fait au niveau de chacun des articles budgétaires.

(3) Le solde correspond à la différence entre les recettes et les dépenses. Les dépenses et les recettes correspondent à la somme des dépenses et des Réalisations ainsi que des restes à réaliser et des reports (ligne budgétaire 001 et 002). Les lignes reports 001 et 002 apparaissent à la colonne 01-Non ventilables.

IV – ANNEXES	IV
ELEMENTS DU BILAN PRESENTATION CROISEE PAR FONCTION (1) – DETAIL FONCTIONNEMENT	A1.1

FONCTION 1 – Sécurité et salubrité publiques

(2)	Libellé	11 Sécurité intérieure	12 Hygiène et salubrité publique	13 Plan de relance (crise sanitaire)	Total
	DEPENSES	161 033,08	0,00	0,00	161 033,08
	Réalizations	161 033,08	0,00	0,00	161 033,08
002	Résultat de fonctionnement reporté	0,00	0,00	0,00	0,00
011	Charges à caractère général	10 294,00	0,00	0,00	10 294,00
60632	Fournitures de petit équipement	626,01	0,00	0,00	626,01
60636	Vêtements de travail	3 673,38	0,00	0,00	3 673,38
6068	Autres matières et fournitures	479,48	0,00	0,00	479,48
611	Contrats de prestations de services	1 020,00	0,00	0,00	1 020,00
6135	Locations mobilières	1 080,00	0,00	0,00	1 080,00
6184	Versements à des organismes de formation	2 617,50	0,00	0,00	2 617,50
6188	Autres frais divers	119,00	0,00	0,00	119,00
6251	Voyages et déplacements	282,63	0,00	0,00	282,63
6262	Frais de télécommunications	396,00	0,00	0,00	396,00
012	Charges de personnel, frais assimilés	150 739,08	0,00	0,00	150 739,08
6331	Versement mobilité	1 460,10	0,00	0,00	1 460,10
6332	Cotisations versées au F.N.A.L.	365,01	0,00	0,00	365,01
6336	Cotisations CNFPT et CDGFPT	1 876,16	0,00	0,00	1 876,16
6338	Autres impôts, taxes sur rémunérations	218,97	0,00	0,00	218,97
64111	Rémunération principale titulaires	82 728,65	0,00	0,00	82 728,65
64112	NBI, SFT, indemnité résidence	4 439,58	0,00	0,00	4 439,58
64114	Personnel titulaire Indemnité inflat°	100,00	0,00	0,00	100,00
64118	Autres indemnités titulaires	20 755,81	0,00	0,00	20 755,81
6451	Cotisations à l'U.R.S.S.A.F.	11 045,44	0,00	0,00	11 045,44
6453	Cotisations aux caisses de retraites	23 100,02	0,00	0,00	23 100,02
6455	Cotisations pour assurance du personnel	843,60	0,00	0,00	843,60
6458	Cotis. aux autres organismes sociaux	289,74	0,00	0,00	289,74
6478	Autres charges sociales diverses	3 516,00	0,00	0,00	3 516,00
014	Atténuations de produits	0,00	0,00	0,00	0,00
042	Opérat° ordre transfert entre sections	0,00	0,00	0,00	0,00
043	Opérat° ordre intérieur de la section	0,00	0,00	0,00	0,00
65	Autres charges de gestion courante	0,00	0,00	0,00	0,00
656	Frais fonctionnement des groupes d'élus	0,00	0,00	0,00	0,00
66	Charges financières	0,00	0,00	0,00	0,00
67	Charges exceptionnelles	0,00	0,00	0,00	0,00
68	Dot. aux amortissements et provisions	0,00	0,00	0,00	0,00
	Restes à réaliser au 31/12	0,00	0,00	0,00	0,00
	RECETTES	11 947,23	0,00	0,00	11 947,23

VILLE DE OSTWALD - VILLE DE OSTWALD - CA - 2022

(2)	Libellé	11 Sécurité intérieure	12 Hygiène et salubrité publique	13 Plan de relance (crise sanitaire)	Total
Réalisations		11 947,23	0,00	0,00	11 947,23
002	Résultat de fonctionnement reporté	0,00	0,00	0,00	0,00
013	Atténuations de charges	2 580,89	0,00	0,00	2 580,89
6419	Remboursements rémunérations personnel	2 580,89	0,00	0,00	2 580,89
042	Opérat° ordre transfert entre sections	0,00	0,00	0,00	0,00
043	Opérat° ordre intérieur de la section	0,00	0,00	0,00	0,00
70	Produits des services, du domaine, vente	665,83	0,00	0,00	665,83
70878	Remb. frais par d'autres redevables	665,83	0,00	0,00	665,83
73	Impôts et taxes	0,00	0,00	0,00	0,00
74	Dotations et participations	0,00	0,00	0,00	0,00
75	Autres produits de gestion courante	8 700,51	0,00	0,00	8 700,51
752	Revenus des immeubles	8 700,51	0,00	0,00	8 700,51
76	Produits financiers	0,00	0,00	0,00	0,00
77	Produits exceptionnels	0,00	0,00	0,00	0,00
78	Reprise sur amortissements et provisions	0,00	0,00	0,00	0,00
Restes à réaliser au 31/12		0,00	0,00	0,00	0,00
SOLDE (3)		-149 085,85	0,00	0,00	-149 085,85

(2)	Libellé	Sous-fonction 11				
		110 Services communs	111 Police nationale	112 Police municipale	113 Pompiers, incendies et secours	114 Autres services de protection civile
DEPENSES		0,00	0,00	161 033,08	0,00	0,00
Réalisations		0,00	0,00	161 033,08	0,00	0,00
002	Résultat de fonctionnement reporté	0,00	0,00	0,00	0,00	0,00
011	Charges à caractère général	0,00	0,00	10 294,00	0,00	0,00
60632	Fournitures de petit équipement	0,00	0,00	626,01	0,00	0,00
60636	Vêtements de travail	0,00	0,00	3 673,38	0,00	0,00
6068	Autres matières et fournitures	0,00	0,00	479,48	0,00	0,00
611	Contrats de prestations de services	0,00	0,00	1 020,00	0,00	0,00
6135	Locations mobilières	0,00	0,00	1 080,00	0,00	0,00
6184	Versements à des organismes de formation	0,00	0,00	2 617,50	0,00	0,00
6188	Autres frais divers	0,00	0,00	119,00	0,00	0,00
6251	Voyages et déplacements	0,00	0,00	282,63	0,00	0,00
6262	Frais de télécommunications	0,00	0,00	396,00	0,00	0,00
012	Charges de personnel, frais assimilés	0,00	0,00	150 739,08	0,00	0,00
6331	Versement mobilité	0,00	0,00	1 460,10	0,00	0,00
6332	Cotisations versées au F.N.A.L.	0,00	0,00	365,01	0,00	0,00
6336	Cotisations CNFPT et CDGFPT	0,00	0,00	1 676,16	0,00	0,00
6338	Autres impôts, taxes sur rémunérations	0,00	0,00	218,97	0,00	0,00
64111	Rémunération principale titulaires	0,00	0,00	82 728,65	0,00	0,00
64112	NBI, SFT, indemnité résidence	0,00	0,00	4 439,58	0,00	0,00
64114	Personnel titulaire Indemnité inflat°	0,00	0,00	100,00	0,00	0,00
64118	Autres indemnités titulaires	0,00	0,00	20 755,81	0,00	0,00
6451	Cotisations à l'U.R.S.S.A.F.	0,00	0,00	11 045,44	0,00	0,00
6453	Cotisations aux caisses de retraites	0,00	0,00	23 100,02	0,00	0,00

VILLE DE OSTWALD - VILLE DE OSTWALD - CA - 2022

(2)	Libellé	Sous-fonction 11				
		110 Services communs	111 Police nationale	112 Police municipale	113 Pompiers, incendies et secours	114 Autres services de protection civile
6455	Cotisations pour assurance du personnel	0,00	0,00	843,60	0,00	0,00
6458	Cotis. aux autres organismes sociaux	0,00	0,00	289,74	0,00	0,00
6478	Autres charges sociales diverses	0,00	0,00	3 516,00	0,00	0,00
014	Atténuations de produits	0,00	0,00	0,00	0,00	0,00
042	Opérat° ordre transfert entre sections	0,00	0,00	0,00	0,00	0,00
043	Opérat° ordre intérieur de la section	0,00	0,00	0,00	0,00	0,00
65	Autres charges de gestion courante	0,00	0,00	0,00	0,00	0,00
656	Frais fonctionnement des groupes d'élus	0,00	0,00	0,00	0,00	0,00
66	Charges financières	0,00	0,00	0,00	0,00	0,00
67	Charges exceptionnelles	0,00	0,00	0,00	0,00	0,00
68	Dot. aux amortissements et provisions	0,00	0,00	0,00	0,00	0,00
	Restes à réaliser au 31/12	0,00	0,00	0,00	0,00	0,00
	RECETTES	0,00	9 366,34	2 580,89	0,00	0,00
	Réalisations	0,00	9 366,34	2 580,89	0,00	0,00
002	Résultat de fonctionnement reporté	0,00	0,00	0,00	0,00	0,00
013	Atténuations de charges	0,00	0,00	2 580,89	0,00	0,00
6419	Remboursements rémunérations personnel	0,00	0,00	2 580,89	0,00	0,00
042	Opérat° ordre transfert entre sections	0,00	0,00	0,00	0,00	0,00
043	Opérat° ordre intérieur de la section	0,00	0,00	0,00	0,00	0,00
70	Produits des services, du domaine, vente	0,00	665,83	0,00	0,00	0,00
70878	Remb. frais par d'autres redevables	0,00	665,83	0,00	0,00	0,00
73	Impôts et taxes	0,00	0,00	0,00	0,00	0,00
74	Dotations et participations	0,00	0,00	0,00	0,00	0,00
75	Autres produits de gestion courante	0,00	8 700,51	0,00	0,00	0,00
752	Revenus des immeubles	0,00	8 700,51	0,00	0,00	0,00
76	Produits financiers	0,00	0,00	0,00	0,00	0,00
77	Produits exceptionnels	0,00	0,00	0,00	0,00	0,00
78	Reprise sur amortissements et provisions	0,00	0,00	0,00	0,00	0,00
	Restes à réaliser au 31/12	0,00	0,00	0,00	0,00	0,00
	SOLDE (3)	0,00	9 366,34	-158 452,19	0,00	0,00

(1) La production de cet état est obligatoire pour les communes de 3 500 habitants et plus, les groupements comprenant au moins une telle commune, leurs établissements et services administratifs hormis les caisses des écoles et les services à activité unique érigés en établissement public ou budget annexe (L. 2312-3, R. 2311-1 et R. 2311-10). Dans les communes de 3 500 habitants et plus, le croisement par fonction est fait à un chiffre (correspondant à la fonction). Dans les communes de 10 000 habitants et plus, le croisement par fonction est fait au niveau le plus détaillé de la nomenclature fonctionnelle (sous-fonction ou rubrique). Les groupements et leurs établissements publics suivent les règles de production et de présentation applicables à la commune membre comptant le plus grand nombre d'habitants (articles L. 5211-36 a1 et R. 5211-14 + L. 5711-1 et R. 5711-2 du CGCT).

(2) Le croisement par nature est fait au niveau de chacun des articles budgétaires.

(3) Le solde correspond à la différence entre les recettes et les dépenses. Les dépenses et les recettes correspondent à la somme des dépenses et des Réalisations ainsi que des restes à réaliser et des reports (ligne budgétaire 001 et 002). Les lignes reports 001 et 002 apparaissent à la colonne 01-Non ventilables.

IV – ANNEXES	IV
ELEMENTS DU BILAN PRESENTATION CROISEE PAR FONCTION (1) – DETAIL FONCTIONNEMENT	A1.1

FONCTION 2 – Enseignement - Formation

(2)	Libellé	20 Services communs	21 Enseignement du premier degré	22 Enseignement du deuxième degré	23 Enseignement supérieur	24 Formation continue	25 Services annexes de l'enseignement	26 Plan de relance (crise sanitaire)	Total
DEPENSES		1 025 782,19	372 784,35	0,00	0,00	0,00	349 142,82	0,00	1 747 709,36
Réalizations		1 025 782,19	372 784,35	0,00	0,00	0,00	349 142,82	0,00	1 747 709,36
002	Résultat de fonctionnement reporté	0,00	0,00	0,00	0,00	0,00	0,00	0,00	0,00
011	Charges à caractère général	1 264,04	372 267,45	0,00	0,00	0,00	198 353,45	0,00	571 884,94
60611	Eau et assainissement	0,00	9 284,05	0,00	0,00	0,00	2 097,63	0,00	11 381,68
60612	Energie - Electricité	0,00	176 080,49	0,00	0,00	0,00	0,00	0,00	176 080,49
60613	Chauffage urbain	0,00	14 648,22	0,00	0,00	0,00	0,00	0,00	14 648,22
60623	Alimentation	0,00	0,00	0,00	0,00	0,00	176 667,65	0,00	176 667,65
60628	Autres fournitures non stockées	0,00	663,28	0,00	0,00	0,00	0,00	0,00	663,28
60631	Fournitures d'entretien	0,00	11 248,23	0,00	0,00	0,00	2 968,66	0,00	14 216,89
60632	Fournitures de petit équipement	1 234,44	16 399,81	0,00	0,00	0,00	0,00	0,00	17 634,25
6067	Fournitures scolaires	0,00	36 446,95	0,00	0,00	0,00	0,00	0,00	36 446,95
6068	Autres matières et fournitures	0,00	10 163,62	0,00	0,00	0,00	830,82	0,00	10 994,44
611	Contrats de prestations de services	0,00	2 390,00	0,00	0,00	0,00	11 460,00	0,00	13 850,00
615221	Entretien, réparations bâtiments publics	0,00	21 043,28	0,00	0,00	0,00	60,00	0,00	21 103,28
61558	Entretien autres biens mobiliers	0,00	5 977,51	0,00	0,00	0,00	128,00	0,00	6 105,51
6156	Maintenance	0,00	7 875,34	0,00	0,00	0,00	709,84	0,00	8 585,18
6231	Annonces et insertions	0,00	0,00	0,00	0,00	0,00	864,00	0,00	864,00
6248	Divers	0,00	5 794,00	0,00	0,00	0,00	0,00	0,00	5 794,00
6257	Réceptions	20,00	0,00	0,00	0,00	0,00	0,00	0,00	20,00
6262	Frais de télécommunications	-35,40	6 274,70	0,00	0,00	0,00	1 389,60	0,00	7 628,90
6281	Concours divers (cotisations)	45,00	0,00	0,00	0,00	0,00	0,00	0,00	45,00
6283	Frais de nettoyage des locaux	0,00	35 851,58	0,00	0,00	0,00	0,00	0,00	35 851,58
6284	Redevances pour services rendus	0,00	12 126,39	0,00	0,00	0,00	1 177,25	0,00	13 303,64
012	Charges de personnel, frais assimilés	1 024 518,15	37,50	0,00	0,00	0,00	149 250,93	0,00	1 173 806,58
6331	Versement mobilité	11 827,32	0,00	0,00	0,00	0,00	1 832,25	0,00	13 659,57
6332	Cotisations versées au F.N.A.L.	2 956,91	0,00	0,00	0,00	0,00	457,84	0,00	3 414,75
6336	Cotisations CNFPT et CDGFPT	14 484,53	0,00	0,00	0,00	0,00	2 115,42	0,00	16 599,95
6338	Autres impôts, taxes sur rémunérations	1 773,94	0,00	0,00	0,00	0,00	274,70	0,00	2 048,64
64111	Rémunération principale titulaires	514 589,41	0,00	0,00	0,00	0,00	44 569,21	0,00	559 158,62
64112	NBI, SFT, indemnité résidence	11 013,69	0,00	0,00	0,00	0,00	846,09	0,00	11 859,78
64114	Personnel titulaire Indemnité inflat°	1 895,00	0,00	0,00	0,00	0,00	263,00	0,00	2 158,00
64118	Autres indemnités titulaires	2 503,37	0,00	0,00	0,00	0,00	347,72	0,00	2 851,09
64131	Rémunérations non tit.	172 959,22	0,00	0,00	0,00	0,00	58 462,70	0,00	231 421,92

VILLE DE OSTWALD - VILLE DE OSTWALD - CA - 2022

(2)	Libellé	20 Services communs	21 Enseignement du premier degré	22 Enseignement du deuxième degré	23 Enseignement supérieur	24 Formation continue	25 Services annexes de l'enseignement	26 Plan de relance (crise sanitaire)	Total
64134	Personnel non tit. - Indemnité inflat°	672,00	0,00	0,00	0,00	0,00	294,00	0,00	966,00
6451	Cotisations à l'U.R.S.S.A.F.	112 543,74	0,00	0,00	0,00	0,00	21 593,14	0,00	134 136,88
6453	Cotisations aux caisses de retraites	142 223,27	0,00	0,00	0,00	0,00	13 928,25	0,00	156 151,52
6454	Cotisations aux A.S.S.E.D.I.C.	6 880,34	0,00	0,00	0,00	0,00	2 305,79	0,00	9 186,13
6455	Cotisations pour assurance du personnel	6 631,20	0,00	0,00	0,00	0,00	0,00	0,00	6 631,20
6458	Cotis. aux autres organismes sociaux	1 707,25	0,00	0,00	0,00	0,00	146,33	0,00	1 853,58
6475	Médecine du travail, pharmacie	0,00	37,50	0,00	0,00	0,00	132,00	0,00	169,50
6478	Autres charges sociales diverses	19 856,96	0,00	0,00	0,00	0,00	1 682,49	0,00	21 539,45
014	Atténuations de produits	0,00	0,00	0,00	0,00	0,00	0,00	0,00	0,00
042	Opérat° ordre transfert entre sections	0,00	0,00	0,00	0,00	0,00	0,00	0,00	0,00
043	Opérat° ordre intérieur de la section	0,00	0,00	0,00	0,00	0,00	0,00	0,00	0,00
65	Autres charges de gestion courante	0,00	479,40	0,00	0,00	0,00	1 538,44	0,00	2 017,84
6574	Subv. fonct. Associat°, personnes privée	0,00	479,40	0,00	0,00	0,00	1 538,44	0,00	2 017,84
656	Frais fonctionnement des groupes d'élus	0,00	0,00	0,00	0,00	0,00	0,00	0,00	0,00
66	Charges financières	0,00	0,00	0,00	0,00	0,00	0,00	0,00	0,00
67	Charges exceptionnelles	0,00	0,00	0,00	0,00	0,00	0,00	0,00	0,00
68	Dot. aux amortissements et provisions	0,00	0,00	0,00	0,00	0,00	0,00	0,00	0,00
Restes à réaliser au 31/12		0,00	0,00	0,00	0,00	0,00	0,00	0,00	0,00
RECETTES		4 518,00	27 569,89	0,00	0,00	0,00	170 386,98	0,00	202 474,87
Réalisations		4 518,00	27 569,89	0,00	0,00	0,00	170 386,98	0,00	202 474,87
002	Résultat de fonctionnement reporté	0,00	0,00	0,00	0,00	0,00	0,00	0,00	0,00
013	Atténuations de charges	0,00	27 529,89	0,00	0,00	0,00	965,69	0,00	28 495,58
6419	Remboursements rémunérations personnel	0,00	27 529,89	0,00	0,00	0,00	965,69	0,00	28 495,58
042	Opérat° ordre transfert entre sections	0,00	0,00	0,00	0,00	0,00	0,00	0,00	0,00
043	Opérat° ordre intérieur de la section	0,00	0,00	0,00	0,00	0,00	0,00	0,00	0,00
70	Produits des services, du domaine, vente	0,00	0,00	0,00	0,00	0,00	169 445,09	0,00	169 445,09
7067	Redev. services périscolaires et enseign	0,00	0,00	0,00	0,00	0,00	166 341,55	0,00	166 341,55
70878	Remb. frais par d'autres redevables	0,00	0,00	0,00	0,00	0,00	3 103,54	0,00	3 103,54
73	Impôts et taxes	0,00	0,00	0,00	0,00	0,00	0,00	0,00	0,00
74	Dotations et participations	4 518,00	0,00	0,00	0,00	0,00	0,00	0,00	4 518,00
7488	Autres attributions et participations	4 518,00	0,00	0,00	0,00	0,00	0,00	0,00	4 518,00

VILLE DE OSTWALD - VILLE DE OSTWALD - CA - 2022

(2)	Libellé	20 Services communs	21 Enseignement du premier degré	22 Enseignement du deuxième degré	23 Enseignement supérieur	24 Formation continue	25 Services annexes de l'enseignement	26 Plan de relance (crise sanitaire)	Total
75	Autres produits de gestion courante	0,00	40,00	0,00	0,00	0,00	0,00	0,00	40,00
752	Revenus des immeubles	0,00	40,00	0,00	0,00	0,00	0,00	0,00	40,00
76	Produits financiers	0,00	0,00	0,00	0,00	0,00	0,00	0,00	0,00
77	Produits exceptionnels	0,00	0,00	0,00	0,00	0,00	-23,80	0,00	-23,80
7788	Produits exceptionnels divers	0,00	0,00	0,00	0,00	0,00	-23,80	0,00	-23,80
78	Reprise sur amortissements et provisions	0,00	0,00	0,00	0,00	0,00	0,00	0,00	0,00
Restes à réaliser au 31/12		0,00	0,00	0,00	0,00	0,00	0,00	0,00	0,00
SOLDE (3)		-1 021 264,19	-345 214,46	0,00	0,00	0,00	-178 755,84	0,00	-1 545 234,49

(2)	Libellé	Sous-fonction 21			Sous-fonction 25				
		211 Ecoles maternelles	212 Ecoles primaires	213 Classes regroupées	251 Hébergement et restauration scolaire	252 Transports scolaires	253 Sport scolaire	254 Médecine scolaire	255 Classes de découverte et autres services
DEPENSES		96 394,37	247 333,74	29 056,24	347 604,38	0,00	0,00	0,00	1 538,44
Réalizations		96 394,37	247 333,74	29 056,24	347 604,38	0,00	0,00	0,00	1 538,44
002	Résultat de fonctionnement reporté	0,00	0,00	0,00	0,00	0,00	0,00	0,00	0,00
011	Charges à caractère général	96 356,87	246 854,34	29 056,24	198 353,45	0,00	0,00	0,00	0,00
60611	Eau et assainissement	3 813,88	5 470,17	0,00	2 097,63	0,00	0,00	0,00	0,00
60612	Energie - Electricité	40 056,96	136 023,53	0,00	0,00	0,00	0,00	0,00	0,00
60613	Chauffage urbain	0,00	0,00	14 648,22	0,00	0,00	0,00	0,00	0,00
60623	Alimentation	0,00	0,00	0,00	176 667,65	0,00	0,00	0,00	0,00
60628	Autres fournitures non stockées	285,65	304,15	73,48	0,00	0,00	0,00	0,00	0,00
60631	Fournitures d'entretien	5 253,80	5 994,43	0,00	2 968,66	0,00	0,00	0,00	0,00
60632	Fournitures de petit équipement	6 898,63	7 709,46	1 791,72	0,00	0,00	0,00	0,00	0,00
6067	Fournitures scolaires	11 005,60	25 441,35	0,00	0,00	0,00	0,00	0,00	0,00
6068	Autres matières et fournitures	3 291,38	5 513,01	1 359,23	830,82	0,00	0,00	0,00	0,00
611	Contrats de prestations de services	102,00	2 288,00	0,00	11 460,00	0,00	0,00	0,00	0,00
615221	Entretien, réparations bâtiments publics	5 052,50	8 116,77	7 874,01	60,00	0,00	0,00	0,00	0,00
61558	Entretien autres biens mobiliers	5 405,10	0,00	572,41	128,00	0,00	0,00	0,00	0,00
6156	Maintenance	2 143,60	3 105,79	2 625,95	709,84	0,00	0,00	0,00	0,00
6231	Annonces et insertions	0,00	0,00	0,00	864,00	0,00	0,00	0,00	0,00
6248	Divers	1 950,00	3 844,00	0,00	0,00	0,00	0,00	0,00	0,00
6257	Réceptions	0,00	0,00	0,00	0,00	0,00	0,00	0,00	0,00
6262	Frais de télécommunications	1 970,71	4 192,78	111,21	1 389,60	0,00	0,00	0,00	0,00
6281	Concours divers (cotisations)	0,00	0,00	0,00	0,00	0,00	0,00	0,00	0,00
6283	Frais de nettoyage des locaux	4 822,05	31 029,52	0,01	0,00	0,00	0,00	0,00	0,00
6284	Redevances pour services rendus	4 305,01	7 821,38	0,00	1 177,25	0,00	0,00	0,00	0,00
012	Charges de personnel, frais assimilés	37,50	0,00	0,00	149 250,93	0,00	0,00	0,00	0,00
6331	Versement mobilité	0,00	0,00	0,00	1 832,25	0,00	0,00	0,00	0,00
6332	Cotisations versées au F.N.A.L.	0,00	0,00	0,00	457,84	0,00	0,00	0,00	0,00
6336	Cotisations CNFPT et CDGFPT	0,00	0,00	0,00	2 115,42	0,00	0,00	0,00	0,00
6338	Autres impôts, taxes sur rémunérations	0,00	0,00	0,00	274,70	0,00	0,00	0,00	0,00
64111	Rémunération principale titulaires	0,00	0,00	0,00	44 569,21	0,00	0,00	0,00	0,00

VILLE DE OSTWALD - VILLE DE OSTWALD - CA - 2022

(2)	Libellé	Sous-fonction 21			Sous-fonction 25				
		211 Ecoles maternelles	212 Ecoles primaires	213 Classes regroupées	251 Hébergement et restauration scolaire	252 Transports scolaires	253 Sport scolaire	254 Médecine scolaire	255 Classes de découverte et autres services
64112	NBI, SFT, indemnité résidence	0,00	0,00	0,00	846,09	0,00	0,00	0,00	0,00
64114	Personnel titulaire Indemnité inflat°	0,00	0,00	0,00	263,00	0,00	0,00	0,00	0,00
64118	Autres indemnités titulaires	0,00	0,00	0,00	347,72	0,00	0,00	0,00	0,00
64131	Rémunérations non tit.	0,00	0,00	0,00	58 462,70	0,00	0,00	0,00	0,00
64134	Personnel non tit. - Indemnité inflat°	0,00	0,00	0,00	294,00	0,00	0,00	0,00	0,00
6451	Cotisations à l'U.R.S.S.A.F.	0,00	0,00	0,00	21 593,14	0,00	0,00	0,00	0,00
6453	Cotisations aux caisses de retraites	0,00	0,00	0,00	13 928,25	0,00	0,00	0,00	0,00
6454	Cotisations aux A.S.S.E.D.I.C.	0,00	0,00	0,00	2 305,79	0,00	0,00	0,00	0,00
6455	Cotisations pour assurance du personnel	0,00	0,00	0,00	0,00	0,00	0,00	0,00	0,00
6458	Cotis. aux autres organismes sociaux	0,00	0,00	0,00	146,33	0,00	0,00	0,00	0,00
6475	Médecine du travail, pharmacie	37,50	0,00	0,00	132,00	0,00	0,00	0,00	0,00
6478	Autres charges sociales diverses	0,00	0,00	0,00	1 682,49	0,00	0,00	0,00	0,00
014	Atténuations de produits	0,00	0,00	0,00	0,00	0,00	0,00	0,00	0,00
042	Opérat° ordre transfert entre sections	0,00	0,00	0,00	0,00	0,00	0,00	0,00	0,00
043	Opérat° ordre intérieur de la section	0,00	0,00	0,00	0,00	0,00	0,00	0,00	0,00
65	Autres charges de gestion courante	0,00	479,40	0,00	0,00	0,00	0,00	0,00	1 538,44
6574	Subv. fonct. Associat°, personnes privée	0,00	479,40	0,00	0,00	0,00	0,00	0,00	1 538,44
656	Frais fonctionnement des groupes d'élus	0,00	0,00	0,00	0,00	0,00	0,00	0,00	0,00
66	Charges financières	0,00	0,00	0,00	0,00	0,00	0,00	0,00	0,00
67	Charges exceptionnelles	0,00	0,00	0,00	0,00	0,00	0,00	0,00	0,00
68	Dot. aux amortissements et provisions	0,00	0,00	0,00	0,00	0,00	0,00	0,00	0,00
Restes à réaliser au 31/12		0,00	0,00	0,00	0,00	0,00	0,00	0,00	0,00
RECETTES		27 400,69	169,20	0,00	170 386,98	0,00	0,00	0,00	0,00
Réalizations		27 400,69	169,20	0,00	170 386,98	0,00	0,00	0,00	0,00
002	Résultat de fonctionnement reporté	0,00	0,00	0,00	0,00	0,00	0,00	0,00	0,00
013	Atténuations de charges	27 380,69	149,20	0,00	965,69	0,00	0,00	0,00	0,00
6419	Remboursements rémunérations personnel	27 380,69	149,20	0,00	965,69	0,00	0,00	0,00	0,00
042	Opérat° ordre transfert entre sections	0,00	0,00	0,00	0,00	0,00	0,00	0,00	0,00
043	Opérat° ordre intérieur de la section	0,00	0,00	0,00	0,00	0,00	0,00	0,00	0,00
70	Produits des services, du domaine, vente	0,00	0,00	0,00	169 445,09	0,00	0,00	0,00	0,00
7067	Redev. services périscolaires et enseign	0,00	0,00	0,00	166 341,55	0,00	0,00	0,00	0,00
70878	Remb. frais par d'autres redevables	0,00	0,00	0,00	3 103,54	0,00	0,00	0,00	0,00
73	Impôts et taxes	0,00	0,00	0,00	0,00	0,00	0,00	0,00	0,00
74	Dotations et participations	0,00	0,00	0,00	0,00	0,00	0,00	0,00	0,00
7488	Autres attributions et participations	0,00	0,00	0,00	0,00	0,00	0,00	0,00	0,00
75	Autres produits de gestion courante	20,00	20,00	0,00	0,00	0,00	0,00	0,00	0,00
752	Revenus des immeubles	20,00	20,00	0,00	0,00	0,00	0,00	0,00	0,00
76	Produits financiers	0,00	0,00	0,00	0,00	0,00	0,00	0,00	0,00
77	Produits exceptionnels	0,00	0,00	0,00	-23,80	0,00	0,00	0,00	0,00
7788	Produits exceptionnels divers	0,00	0,00	0,00	-23,80	0,00	0,00	0,00	0,00
78	Reprise sur amortissements et provisions	0,00	0,00	0,00	0,00	0,00	0,00	0,00	0,00
Restes à réaliser au 31/12		0,00	0,00	0,00	0,00	0,00	0,00	0,00	0,00
SOLDE (3)		-68 993,68	-247 164,54	-29 056,24	-177 217,40	0,00	0,00	0,00	-1 538,44

(1) La production de cet état est obligatoire pour les communes de 3 500 habitants et plus, les groupements comprenant au moins une telle commune, leurs établissements et services administratifs hormis les caisses des écoles et les services à activité unique érigés en établissement public ou budget annexe (L. 2312-3, R. 2311-1 et R. 2311-10). Dans les communes de 3 500 habitants et plus, le croisement par fonction est fait à un chiffre (correspondant à la fonction). Dans les communes de 10 000 habitants et plus, le croisement par fonction est fait au niveau le plus détaillé de la nomenclature fonctionnelle (sous-fonction ou rubrique). Les groupements et leurs établissements publics suivent les règles de production et de présentation applicables à la commune membre comptant le plus grand nombre d'habitants (articles L. 5211-36 a1 et R. 5211-14 + L. 5711-1 et R. 5711-2 du CGCT).

(2) Le croisement par nature est fait au niveau de chacun des articles budgétaires.

(3) Le solde correspond à la différence entre les recettes et les dépenses. Les dépenses et les recettes correspondent à la somme des dépenses et des Réalisations ainsi que des restes à réaliser et des reports (ligne budgétaire 001 et 002). Les lignes reports 001 et 002 apparaissent à la colonne 01-Non ventilables.

IV – ANNEXES	IV
ELEMENTS DU BILAN	
PRESENTATION CROISEE PAR FONCTION (1) – DETAIL FONCTIONNEMENT	A1.1

FONCTION 3 – Culture

(2)	Libellé	30 Services communs	31 Expression artistique	32 Conservation et diffusion des patrimoine	33 Action culturelle	34 Plan de relance (crise sanitaire)	Total
DEPENSES		42 984,55	1 104 190,58	0,00	44 058,85	0,00	1 191 233,98
Réalizations		42 984,55	1 104 190,58	0,00	44 058,85	0,00	1 191 233,98
002	Résultat de fonctionnement reporté	0,00	0,00	0,00	0,00	0,00	0,00
011	Charges à caractère général	16 302,35	503 063,07	0,00	44 058,85	0,00	563 424,27
60611	Eau et assainissement	0,00	1 471,80	0,00	0,00	0,00	1 471,80
60612	Energie - Electricité	0,00	33 422,04	0,00	0,00	0,00	33 422,04
60613	Chauffage urbain	0,00	47 930,52	0,00	0,00	0,00	47 930,52
60623	Alimentation	0,00	967,38	0,00	0,00	0,00	967,38
60631	Fournitures d'entretien	0,00	1 122,54	0,00	0,00	0,00	1 122,54
60632	Fournitures de petit équipement	0,00	17 478,21	0,00	0,00	0,00	17 478,21
6064	Fournitures administratives	0,00	189,32	0,00	0,00	0,00	189,32
6067	Fournitures scolaires	0,00	437,85	0,00	0,00	0,00	437,85
6068	Autres matières et fournitures	0,00	3 511,89	0,00	0,00	0,00	3 511,89
611	Contrats de prestations de services	8 246,55	24 998,32	0,00	0,00	0,00	33 244,87
6135	Locations mobilières	613,50	1 496,47	0,00	0,00	0,00	2 109,97
615221	Entretien, réparations bâtiments publics	0,00	13 935,10	0,00	0,00	0,00	13 935,10
61558	Entretien autres biens mobiliers	0,00	12 497,51	0,00	0,00	0,00	12 497,51
6156	Maintenance	0,00	23 567,90	0,00	0,00	0,00	23 567,90
6184	Versements à des organismes de formation	0,00	947,61	0,00	0,00	0,00	947,61
6188	Autres frais divers	0,00	910,00	0,00	16 058,85	0,00	16 968,85
6225	Indemnités aux comptable et régisseurs	0,00	250,00	0,00	0,00	0,00	250,00
6228	Divers	2 078,90	288 226,95	0,00	28 000,00	0,00	318 305,85
6231	Annonces et insertions	0,00	7 680,60	0,00	0,00	0,00	7 680,60
6236	Catalogues et imprimés	0,00	10 834,89	0,00	0,00	0,00	10 834,89
6248	Divers	0,00	46,25	0,00	0,00	0,00	46,25
6251	Voyages et déplacements	0,00	2 230,18	0,00	0,00	0,00	2 230,18
6262	Frais de télécommunications	0,00	1 413,86	0,00	0,00	0,00	1 413,86
627	Services bancaires et assimilés	0,00	728,32	0,00	0,00	0,00	728,32
6281	Concours divers (cotisations)	0,00	1 300,00	0,00	0,00	0,00	1 300,00
6283	Frais de nettoyage des locaux	5 363,40	1 254,59	0,00	0,00	0,00	6 617,99
6284	Redevances pour services rendus	0,00	3 886,27	0,00	0,00	0,00	3 886,27
637	Autres impôts, taxes (autres organismes)	0,00	326,70	0,00	0,00	0,00	326,70
012	Charges de personnel, frais assimilés	26 682,20	575 580,49	0,00	0,00	0,00	602 262,69
6218	Autre personnel extérieur	0,00	4 338,98	0,00	0,00	0,00	4 338,98
6331	Versement mobilité	0,00	5 519,30	0,00	0,00	0,00	5 519,30
6332	Cotisations versées au F.N.A.L.	0,00	1 379,76	0,00	0,00	0,00	1 379,76
6336	Cotisations CNFPT et CDGFPT	0,00	6 466,33	0,00	0,00	0,00	6 466,33
6338	Autres impôts, taxes sur rémunérations	0,00	827,70	0,00	0,00	0,00	827,70

VILLE DE OSTWALD - VILLE DE OSTWALD - CA - 2022

(2)	Libellé	30 Services communs	31 Expression artistique	32 Conservation et diffusion des patrimoine	33 Action culturelle	34 Plan de relance (crise sanitaire)	Total
64111	Rémunération principale titulaires	0,00	180 299,73	0,00	0,00	0,00	180 299,73
64112	NBI, SFT, indemnité résidence	0,00	5 920,94	0,00	0,00	0,00	5 920,94
64114	Personnel titulaire Indemnité inflat°	0,00	400,00	0,00	0,00	0,00	400,00
64118	Autres indemnités titulaires	0,00	2 749,80	0,00	0,00	0,00	2 749,80
64131	Rémunérations non tit.	12 158,45	183 186,71	0,00	0,00	0,00	195 345,16
64134	Personnel non tit. - Indemnité inflat°	0,00	700,00	0,00	0,00	0,00	700,00
6451	Cotisations à l'U.R.S.S.A.F.	14 523,75	123 007,29	0,00	0,00	0,00	137 531,04
6453	Cotisations aux caisses de retraites	0,00	46 382,87	0,00	0,00	0,00	46 382,87
6454	Cotisations aux A.S.S.E.D.I.C.	0,00	5 190,30	0,00	0,00	0,00	5 190,30
6455	Cotisations pour assurance du personnel	0,00	3 865,20	0,00	0,00	0,00	3 865,20
6458	Cotis. aux autres organismes sociaux	0,00	497,82	0,00	0,00	0,00	497,82
6478	Autres charges sociales diverses	0,00	4 847,76	0,00	0,00	0,00	4 847,76
014	Atténuations de produits	0,00	0,00	0,00	0,00	0,00	0,00
042	Opérat° ordre transfert entre sections	0,00	0,00	0,00	0,00	0,00	0,00
043	Opérat° ordre intérieur de la section	0,00	0,00	0,00	0,00	0,00	0,00
65	Autres charges de gestion courante	0,00	20 596,70	0,00	0,00	0,00	20 596,70
6512	Droits d'utilisat° informatique nuage	0,00	189,00	0,00	0,00	0,00	189,00
6518	Autres	0,00	20 407,70	0,00	0,00	0,00	20 407,70
656	Frais fonctionnement des groupes d'élus	0,00	0,00	0,00	0,00	0,00	0,00
66	Charges financières	0,00	0,00	0,00	0,00	0,00	0,00
67	Charges exceptionnelles	0,00	4 950,32	0,00	0,00	0,00	4 950,32
6718	Autres charges exceptionnelles gestion	0,00	1 997,02	0,00	0,00	0,00	1 997,02
673	Titres annulés (sur exercices antérieurs)	0,00	47,39	0,00	0,00	0,00	47,39
678	Autres charges exceptionnelles	0,00	2 905,91	0,00	0,00	0,00	2 905,91
68	Dot. aux amortissements et provisions	0,00	0,00	0,00	0,00	0,00	0,00
	Restes à réaliser au 31/12	0,00	0,00	0,00	0,00	0,00	0,00
	RECETTES	54 550,00	294 820,60	0,00	4 620,00	0,00	353 990,60
	Réalisations	54 550,00	294 820,60	0,00	4 620,00	0,00	353 990,60
002	Résultat de fonctionnement reporté	0,00	0,00	0,00	0,00	0,00	0,00
013	Atténuations de charges	0,00	3 038,43	0,00	0,00	0,00	3 038,43
6419	Remboursements rémunérations personnel	0,00	3 038,43	0,00	0,00	0,00	3 038,43
042	Opérat° ordre transfert entre sections	0,00	0,00	0,00	0,00	0,00	0,00
043	Opérat° ordre intérieur de la section	0,00	0,00	0,00	0,00	0,00	0,00
70	Produits des services, du domaine, vente	0,00	209 144,89	0,00	4 620,00	0,00	213 764,89
7062	Redevances services à caractère culturel	0,00	159 873,79	0,00	4 620,00	0,00	164 493,79
7067	Redev. services périscolaires et enseign	0,00	48 299,10	0,00	0,00	0,00	48 299,10
70878	Remb. frais par d'autres redevables	0,00	972,00	0,00	0,00	0,00	972,00
73	Impôts et taxes	0,00	0,00	0,00	0,00	0,00	0,00
74	Dotations et participations	0,00	82 293,00	0,00	0,00	0,00	82 293,00
7472	Participat° Régions	0,00	-12 000,00	0,00	0,00	0,00	-12 000,00
7473	Participat° Départements	0,00	4 682,00	0,00	0,00	0,00	4 682,00
74751	Participat° GFP de rattachement	0,00	89 611,00	0,00	0,00	0,00	89 611,00
75	Autres produits de gestion courante	54 550,00	0,00	0,00	0,00	0,00	54 550,00
752	Revenus des immeubles	54 550,00	0,00	0,00	0,00	0,00	54 550,00
76	Produits financiers	0,00	0,00	0,00	0,00	0,00	0,00

VILLE DE OSTWALD - VILLE DE OSTWALD - CA - 2022

(2)	Libellé	30 Services communs	31 Expression artistique	32 Conservation et diffusion des patrimoine	33 Action culturelle	34 Plan de relance (crise sanitaire)	Total
77	Produits exceptionnels	0,00	344,28	0,00	0,00	0,00	344,28
773	Mandats annulés (exercices antérieurs)	0,00	344,28	0,00	0,00	0,00	344,28
78	Reprise sur amortissements et provisions	0,00	0,00	0,00	0,00	0,00	0,00
	Restes à réaliser au 31/12	0,00	0,00	0,00	0,00	0,00	0,00
	SOLDE (3)	11 565,45	-809 369,98	0,00	-39 438,85	0,00	-837 243,38

(2)	Libellé	Sous-fonction 31				Sous-fonction 32			
		311 Expression musicale, lyrique et choré.	312 Arts plastiques, activités artistiques	313 Théâtres	314 Cinémas et autres salles de spectacles	321 Bibliothèques et médiathèques	322 Musées	323 Archives	324 Entretien du patrimoine culturel
	DEPENSES	149 279,52	0,00	0,00	954 911,06	0,00	0,00	0,00	0,00
	Réalisations	149 279,52	0,00	0,00	954 911,06	0,00	0,00	0,00	0,00
002	Résultat de fonctionnement reporté	0,00	0,00	0,00	0,00	0,00	0,00	0,00	0,00
011	Charges à caractère général	4 469,57	0,00	0,00	498 593,50	0,00	0,00	0,00	0,00
60611	Eau et assainissement	0,00	0,00	0,00	1 471,80	0,00	0,00	0,00	0,00
60612	Energie - Electricité	0,00	0,00	0,00	33 422,04	0,00	0,00	0,00	0,00
60613	Chauffage urbain	0,00	0,00	0,00	47 930,52	0,00	0,00	0,00	0,00
60623	Alimentation	0,00	0,00	0,00	967,38	0,00	0,00	0,00	0,00
60631	Fournitures d'entretien	0,00	0,00	0,00	1 122,54	0,00	0,00	0,00	0,00
60632	Fournitures de petit équipement	104,70	0,00	0,00	17 373,51	0,00	0,00	0,00	0,00
6064	Fournitures administratives	32,85	0,00	0,00	156,47	0,00	0,00	0,00	0,00
6067	Fournitures scolaires	437,85	0,00	0,00	0,00	0,00	0,00	0,00	0,00
6068	Autres matières et fournitures	0,00	0,00	0,00	3 511,89	0,00	0,00	0,00	0,00
611	Contrats de prestations de services	1 048,16	0,00	0,00	23 950,16	0,00	0,00	0,00	0,00
6135	Locations mobilières	0,00	0,00	0,00	1 496,47	0,00	0,00	0,00	0,00
615221	Entretien, réparations bâtiments publics	0,00	0,00	0,00	13 935,10	0,00	0,00	0,00	0,00
61558	Entretien autres biens mobiliers	1 860,00	0,00	0,00	10 637,51	0,00	0,00	0,00	0,00
6156	Maintenance	293,71	0,00	0,00	23 274,19	0,00	0,00	0,00	0,00
6184	Versements à des organismes de formation	0,00	0,00	0,00	947,61	0,00	0,00	0,00	0,00
6188	Autres frais divers	0,00	0,00	0,00	910,00	0,00	0,00	0,00	0,00
6225	Indemnités aux comptable et régisseurs	0,00	0,00	0,00	250,00	0,00	0,00	0,00	0,00
6228	Divers	0,00	0,00	0,00	288 226,95	0,00	0,00	0,00	0,00
6231	Annonces et insertions	0,00	0,00	0,00	7 680,60	0,00	0,00	0,00	0,00
6236	Catalogues et imprimés	0,00	0,00	0,00	10 834,89	0,00	0,00	0,00	0,00
6248	Divers	0,00	0,00	0,00	46,25	0,00	0,00	0,00	0,00
6251	Voyages et déplacements	0,00	0,00	0,00	2 230,18	0,00	0,00	0,00	0,00
6262	Frais de télécommunications	165,60	0,00	0,00	1 248,26	0,00	0,00	0,00	0,00
627	Services bancaires et assimilés	0,00	0,00	0,00	728,32	0,00	0,00	0,00	0,00
6281	Concours divers (cotisations)	200,00	0,00	0,00	1 100,00	0,00	0,00	0,00	0,00
6283	Frais de nettoyage des locaux	0,00	0,00	0,00	1 254,59	0,00	0,00	0,00	0,00
6284	Redevances pour services rendus	0,00	0,00	0,00	3 886,27	0,00	0,00	0,00	0,00
637	Autres impôts, taxes (autres organismes)	326,70	0,00	0,00	0,00	0,00	0,00	0,00	0,00
012	Charges de personnel, frais assimilés	144 620,95	0,00	0,00	430 959,54	0,00	0,00	0,00	0,00
6218	Autre personnel extérieur	0,00	0,00	0,00	4 338,98	0,00	0,00	0,00	0,00
6331	Versement mobilité	1 855,61	0,00	0,00	3 663,69	0,00	0,00	0,00	0,00
6332	Cotisations versées au F.N.A.L.	463,92	0,00	0,00	915,84	0,00	0,00	0,00	0,00

VILLE DE OSTWALD - VILLE DE OSTWALD - CA - 2022

(2)	Libellé	Sous-fonction 31				Sous-fonction 32			
		311 Expression musicale, lyrique et choré.	312 Arts plastiques, activités artistiques	313 Théâtres	314 Cinémas et autres salles de spectacles	321 Bibliothèques et médiathèques	322 Musées	323 Archives	324 Entretien du patrimoine culturel
6336	Cotisations CNFPT et CDGFPT	2 123,56	0,00	0,00	4 342,77	0,00	0,00	0,00	0,00
6338	Autres impôts, taxes sur rémunérations	278,30	0,00	0,00	549,40	0,00	0,00	0,00	0,00
64111	Rémunération principale titulaires	32 096,56	0,00	0,00	148 203,17	0,00	0,00	0,00	0,00
64112	NBI, SFT, indemnité résidence	2 018,75	0,00	0,00	3 902,19	0,00	0,00	0,00	0,00
64114	Personnel titulaire Indemnité inflat°	0,00	0,00	0,00	400,00	0,00	0,00	0,00	0,00
64118	Autres indemnités titulaires	2 600,76	0,00	0,00	149,04	0,00	0,00	0,00	0,00
64131	Rémunérations non tit.	63 514,12	0,00	0,00	119 672,59	0,00	0,00	0,00	0,00
64134	Personnel non tit. - Indemnité inflat°	300,00	0,00	0,00	400,00	0,00	0,00	0,00	0,00
6451	Cotisations à l'U.R.S.S.A.F.	22 467,74	0,00	0,00	100 539,55	0,00	0,00	0,00	0,00
6453	Cotisations aux caisses de retraites	12 296,18	0,00	0,00	34 086,69	0,00	0,00	0,00	0,00
6454	Cotisations aux A.S.S.E.D.I.C.	2 514,29	0,00	0,00	2 676,01	0,00	0,00	0,00	0,00
6455	Cotisations pour assurance du personnel	1 975,20	0,00	0,00	1 890,00	0,00	0,00	0,00	0,00
6458	Cotis. aux autres organismes sociaux	115,96	0,00	0,00	381,86	0,00	0,00	0,00	0,00
6478	Autres charges sociales diverses	0,00	0,00	0,00	4 847,76	0,00	0,00	0,00	0,00
014	Atténuations de produits	0,00	0,00	0,00	0,00	0,00	0,00	0,00	0,00
042	Opérat° ordre transfert entre sections	0,00	0,00	0,00	0,00	0,00	0,00	0,00	0,00
043	Opérat° ordre intérieur de la section	0,00	0,00	0,00	0,00	0,00	0,00	0,00	0,00
65	Autres charges de gestion courante	189,00	0,00	0,00	20 407,70	0,00	0,00	0,00	0,00
6512	Droits d'utilisat° informatique nuage	189,00	0,00	0,00	0,00	0,00	0,00	0,00	0,00
6518	Autres	0,00	0,00	0,00	20 407,70	0,00	0,00	0,00	0,00
656	Frais fonctionnement des groupes d'élus	0,00	0,00	0,00	0,00	0,00	0,00	0,00	0,00
66	Charges financières	0,00	0,00	0,00	0,00	0,00	0,00	0,00	0,00
67	Charges exceptionnelles	0,00	0,00	0,00	4 950,32	0,00	0,00	0,00	0,00
6718	Autres charges exceptionnelles gestion	0,00	0,00	0,00	1 997,02	0,00	0,00	0,00	0,00
673	Titres annulés (sur exercices antérieurs)	0,00	0,00	0,00	47,39	0,00	0,00	0,00	0,00
678	Autres charges exceptionnelles	0,00	0,00	0,00	2 905,91	0,00	0,00	0,00	0,00
68	Dot. aux amortissements et provisions	0,00	0,00	0,00	0,00	0,00	0,00	0,00	0,00
	Restes à réaliser au 31/12	0,00	0,00	0,00	0,00	0,00	0,00	0,00	0,00
	RECETTES	62 592,10	0,00	0,00	232 228,50	0,00	0,00	0,00	0,00
	Réalisations	62 592,10	0,00	0,00	232 228,50	0,00	0,00	0,00	0,00
002	Résultat de fonctionnement reporté	0,00	0,00	0,00	0,00	0,00	0,00	0,00	0,00
013	Atténuations de charges	0,00	0,00	0,00	3 038,43	0,00	0,00	0,00	0,00
6419	Remboursements rémunérations personnel	0,00	0,00	0,00	3 038,43	0,00	0,00	0,00	0,00
042	Opérat° ordre transfert entre sections	0,00	0,00	0,00	0,00	0,00	0,00	0,00	0,00
043	Opérat° ordre intérieur de la section	0,00	0,00	0,00	0,00	0,00	0,00	0,00	0,00
70	Produits des services, du domaine, vente	48 299,10	0,00	0,00	160 845,79	0,00	0,00	0,00	0,00
7062	Redevances services à caractère culturel	0,00	0,00	0,00	159 873,79	0,00	0,00	0,00	0,00
7067	Redev. services périscolaires et enseign	48 299,10	0,00	0,00	0,00	0,00	0,00	0,00	0,00
70878	Remb. frais par d'autres redevables	0,00	0,00	0,00	972,00	0,00	0,00	0,00	0,00
73	Impôts et taxes	0,00	0,00	0,00	0,00	0,00	0,00	0,00	0,00
74	Dotations et participations	14 293,00	0,00	0,00	68 000,00	0,00	0,00	0,00	0,00
7472	Participat° Régions	0,00	0,00	0,00	-12 000,00	0,00	0,00	0,00	0,00
7473	Participat° Départements	4 682,00	0,00	0,00	0,00	0,00	0,00	0,00	0,00
74751	Participat° GFP de rattachement	9 611,00	0,00	0,00	80 000,00	0,00	0,00	0,00	0,00

VILLE DE OSTWALD - VILLE DE OSTWALD - CA - 2022

(2)	Libellé	Sous-fonction 31				Sous-fonction 32			
		311 Expression musicale, lyrique et choré.	312 Arts plastiques, activités artistiques	313 Théâtres	314 Cinémas et autres salles de spectacles	321 Bibliothèques et médiathèques	322 Musées	323 Archives	324 Entretien du patrimoine culturel
75	Autres produits de gestion courante	0,00	0,00	0,00	0,00	0,00	0,00	0,00	0,00
752	Revenus des immeubles	0,00	0,00	0,00	0,00	0,00	0,00	0,00	0,00
76	Produits financiers	0,00	0,00	0,00	0,00	0,00	0,00	0,00	0,00
77	Produits exceptionnels	0,00	0,00	0,00	344,28	0,00	0,00	0,00	0,00
773	Mandats annulés (exercices antérieurs)	0,00	0,00	0,00	344,28	0,00	0,00	0,00	0,00
78	Reprise sur amortissements et provisions	0,00	0,00	0,00	0,00	0,00	0,00	0,00	0,00
	Restes à réaliser au 31/12	0,00	0,00	0,00	0,00	0,00	0,00	0,00	0,00
	SOLDE (3)	-86 687,42	0,00	0,00	-722 682,56	0,00	0,00	0,00	0,00

(1) La production de cet état est obligatoire pour les communes de 3 500 habitants et plus, les groupements comprenant au moins une telle commune, leurs établissements et services administratifs hormis les caisses des écoles et les services à activité unique érigés en établissement public ou budget annexe (L. 2312-3, R. 2311-1 et R. 2311-10). Dans les communes de 3 500 habitants et plus, le croisement par fonction est fait à un chiffre (correspondant à la fonction). Dans les communes de 10 000 habitants et plus, le croisement par fonction est fait au niveau le plus détaillé de la nomenclature fonctionnelle (sous-fonction ou rubrique). Les groupements et leurs établissements publics suivent les règles de production et de présentation applicables à la commune membre comptant le plus grand nombre d'habitants (articles L. 5211-36 a1 et R. 5211-14 + L. 5711-1 et R. 5711-2 du CGCT).

(2) Le croisement par nature est fait au niveau de chacun des articles budgétaires.

(3) Le solde correspond à la différence entre les recettes et les dépenses. Les dépenses et les recettes correspondent à la somme des dépenses et des Réalisations ainsi que des restes à réaliser et des reports (ligne budgétaire 001 et 002). Les lignes reports 001 et 002 apparaissent à la colonne 01-Non ventilables.

IV – ANNEXES	IV
ELEMENTS DU BILAN PRESENTATION CROISEE PAR FONCTION (1) – DETAIL FONCTIONNEMENT	A1.1

FONCTION 4 – Sport et jeunesse

(2)	Libellé	40 Services communs	41 Sports	42 Jeunesse	43 Plan de relance (crise sanitaire)	Total
DEPENSES		0,00	389 578,18	1 222 968,01	0,00	1 612 546,19
Réalisations		0,00	389 578,18	1 222 968,01	0,00	1 612 546,19
002	Résultat de fonctionnement reporté	0,00	0,00	0,00	0,00	0,00
011	Charges à caractère général	0,00	293 321,51	139 935,44	0,00	433 256,95
60611	Eau et assainissement	0,00	5 310,47	786,82	0,00	6 097,29
60612	Energie - Electricité	0,00	148 307,92	15 700,30	0,00	164 008,22
60622	Carburants	0,00	0,00	232,85	0,00	232,85
60623	Alimentation	0,00	0,00	48 578,52	0,00	48 578,52
60628	Autres fournitures non stockées	0,00	0,00	107,45	0,00	107,45
60631	Fournitures d'entretien	0,00	434,95	1 888,16	0,00	2 323,11
60632	Fournitures de petit équipement	0,00	2 210,57	721,46	0,00	2 932,03
6064	Fournitures administratives	0,00	0,00	918,30	0,00	918,30
6068	Autres matières et fournitures	0,00	1 562,61	9 933,04	0,00	11 495,65
611	Contrats de prestations de services	0,00	18 144,00	255,00	0,00	18 399,00
6132	Locations immobilières	0,00	0,00	17 285,59	0,00	17 285,59
6135	Locations mobilières	0,00	0,00	190,08	0,00	190,08
614	Charges locatives et de copropriété	0,00	0,00	5 906,08	0,00	5 906,08
61521	Entretien terrains	0,00	50 422,60	0,00	0,00	50 422,60
615221	Entretien, réparations bâtiments publics	0,00	39 172,60	8 250,60	0,00	47 423,20
61558	Entretien autres biens mobiliers	0,00	1 856,86	338,40	0,00	2 195,26
6156	Maintenance	0,00	8 511,37	288,62	0,00	8 799,99
6184	Versements à des organismes de formation	0,00	0,00	1 133,00	0,00	1 133,00
6188	Autres frais divers	0,00	2 525,40	13 325,20	0,00	15 850,60
6225	Indemnités aux comptable et régisseurs	0,00	0,00	810,00	0,00	810,00
6248	Divers	0,00	0,00	8 915,00	0,00	8 915,00
6251	Voyages et déplacements	0,00	0,00	15,10	0,00	15,10
6262	Frais de télécommunications	0,00	1 409,41	2 189,43	0,00	3 598,84
627	Services bancaires et assimilés	0,00	0,00	301,22	0,00	301,22
6283	Frais de nettoyage des locaux	0,00	12 965,86	897,03	0,00	13 862,89
6284	Redevances pour services rendus	0,00	486,89	968,19	0,00	1 455,08
012	Charges de personnel, frais assimilés	0,00	96 256,67	1 083 032,57	0,00	1 179 289,24
6331	Versement mobilité	0,00	1 013,97	12 815,92	0,00	13 829,89
6332	Cotisations versées au F.N.A.L.	0,00	253,51	3 205,98	0,00	3 459,49
6336	Cotisations CNFPT et CDGFPT	0,00	1 270,56	15 448,15	0,00	16 718,71
6338	Autres impôts, taxes sur rémunérations	0,00	152,03	1 922,13	0,00	2 074,16
64111	Rémunération principale titulaires	0,00	60 856,97	475 496,87	0,00	536 353,84
64112	NBI, SFT, indemnité résidence	0,00	1 027,45	8 740,21	0,00	9 767,66
64114	Personnel titulaire Indemnité inflat°	0,00	300,00	1 942,00	0,00	2 242,00
64118	Autres indemnités titulaires	0,00	3 837,05	3 968,42	0,00	7 805,47

VILLE DE OSTWALD - VILLE DE OSTWALD - CA - 2022

(2)	Libellé	40 Services communs	41 Sports	42 Jeunesse	43 Plan de relance (crise sanitaire)	Total
64131	Rémunérations non tit.	0,00	0,00	253 717,19	0,00	253 717,19
64134	Personnel non tit. - Indemnité inflat°	0,00	0,00	1 080,00	0,00	1 080,00
64171	Apprentis - rémunérations	0,00	0,00	3 886,53	0,00	3 886,53
6451	Cotisations à l'U.R.S.S.A.F.	0,00	7 671,13	130 166,40	0,00	137 837,53
6453	Cotisations aux caisses de retraites	0,00	16 931,29	136 411,54	0,00	153 342,83
6454	Cotisations aux A.S.S.E.D.I.C.	0,00	0,00	9 905,59	0,00	9 905,59
6455	Cotisations pour assurance du personnel	0,00	843,60	7 115,20	0,00	7 958,80
6458	Cotis. aux autres organismes sociaux	0,00	214,61	1 593,96	0,00	1 808,57
6475	Médecine du travail, pharmacie	0,00	0,00	309,50	0,00	309,50
6478	Autres charges sociales diverses	0,00	1 884,50	15 306,98	0,00	17 191,48
014	Atténuations de produits	0,00	0,00	0,00	0,00	0,00
042	Opérat° ordre transfert entre sections	0,00	0,00	0,00	0,00	0,00
043	Opérat° ordre intérieur de la section	0,00	0,00	0,00	0,00	0,00
65	Autres charges de gestion courante	0,00	0,00	0,00	0,00	0,00
656	Frais fonctionnement des groupes d'élus	0,00	0,00	0,00	0,00	0,00
66	Charges financières	0,00	0,00	0,00	0,00	0,00
67	Charges exceptionnelles	0,00	0,00	0,00	0,00	0,00
68	Dot. aux amortissements et provisions	0,00	0,00	0,00	0,00	0,00
	Restes à réaliser au 31/12	0,00	0,00	0,00	0,00	0,00
	RECETTES	0,00	46 182,33	412 684,65	0,00	458 866,98
	Réalisations	0,00	46 182,33	412 684,65	0,00	458 866,98
002	Résultat de fonctionnement reporté	0,00	0,00	0,00	0,00	0,00
013	Atténuations de charges	0,00	0,00	18 310,15	0,00	18 310,15
6419	Remboursements rémunérations personnel	0,00	0,00	18 310,15	0,00	18 310,15
042	Opérat° ordre transfert entre sections	0,00	0,00	0,00	0,00	0,00
043	Opérat° ordre intérieur de la section	0,00	0,00	0,00	0,00	0,00
70	Produits des services, du domaine, vente	0,00	16 402,33	235 908,30	0,00	252 310,63
70688	Autres prestations de services	0,00	0,00	235 908,30	0,00	235 908,30
7083	Locations diverses (autres qu'immeubles)	0,00	124,00	0,00	0,00	124,00
70878	Remb. frais par d'autres redevables	0,00	16 278,33	0,00	0,00	16 278,33
73	Impôts et taxes	0,00	0,00	0,00	0,00	0,00
74	Dotations et participations	0,00	0,00	158 550,60	0,00	158 550,60
7478	Participat° Autres organismes	0,00	0,00	158 550,60	0,00	158 550,60
75	Autres produits de gestion courante	0,00	27 780,00	0,00	0,00	27 780,00
752	Revenus des immeubles	0,00	27 780,00	0,00	0,00	27 780,00
76	Produits financiers	0,00	0,00	0,00	0,00	0,00
77	Produits exceptionnels	0,00	2 000,00	-84,40	0,00	1 915,60
7711	Dédits et pénalités perçus	0,00	2 000,00	0,00	0,00	2 000,00
7788	Produits exceptionnels divers	0,00	0,00	-84,40	0,00	-84,40
78	Reprise sur amortissements et provisions	0,00	0,00	0,00	0,00	0,00
	Restes à réaliser au 31/12	0,00	0,00	0,00	0,00	0,00
	SOLDE (3)	0,00	-343 395,85	-810 283,36	0,00	-1 153 679,21

VILLE DE OSTWALD - VILLE DE OSTWALD - CA - 2022

(2)	Libellé	Sous-fonction 41					Sous-fonction 42		
		411 Salles de sport, gymnases	412 Stades	413 Piscines	414 Autres équipements sportifs ou de loisir	415 Manifestations sportives	421 Centres de loisirs	422 Autres activités pour les jeunes	423 Colonies de vacances
DEPENSES		228 437,26	67 364,72	0,00	93 776,20	0,00	1 062 182,93	160 785,08	0,00
Réalisations		228 437,26	67 364,72	0,00	93 776,20	0,00	1 062 182,93	160 785,08	0,00
002	Résultat de fonctionnement reporté	0,00	0,00	0,00	0,00	0,00	0,00	0,00	0,00
011	Charges à caractère général	132 180,59	67 364,72	0,00	93 776,20	0,00	129 840,56	10 094,88	0,00
60611	Eau et assainissement	1 253,99	1 780,07	0,00	2 276,41	0,00	786,82	0,00	0,00
60612	Energie - Electricité	82 090,13	20 595,84	0,00	45 621,95	0,00	15 700,30	0,00	0,00
60622	Carburants	0,00	0,00	0,00	0,00	0,00	0,00	232,85	0,00
60623	Alimentation	0,00	0,00	0,00	0,00	0,00	47 128,62	1 449,90	0,00
60628	Autres fournitures non stockées	0,00	0,00	0,00	0,00	0,00	107,45	0,00	0,00
60631	Fournitures d'entretien	395,91	0,00	0,00	39,04	0,00	1 531,29	356,87	0,00
60632	Fournitures de petit équipement	533,41	1 431,86	0,00	245,30	0,00	607,10	114,36	0,00
6064	Fournitures administratives	0,00	0,00	0,00	0,00	0,00	763,06	155,24	0,00
6068	Autres matières et fournitures	456,21	1 106,40	0,00	0,00	0,00	9 139,64	793,40	0,00
611	Contrats de prestations de services	18 144,00	0,00	0,00	0,00	0,00	255,00	0,00	0,00
6132	Locations immobilières	0,00	0,00	0,00	0,00	0,00	17 285,59	0,00	0,00
6135	Locations mobilières	0,00	0,00	0,00	0,00	0,00	0,00	190,08	0,00
614	Charges locatives et de copropriété	0,00	0,00	0,00	0,00	0,00	5 906,08	0,00	0,00
61521	Entretien terrains	0,00	36 724,58	0,00	13 698,02	0,00	0,00	0,00	0,00
615221	Entretien, réparations bâtiments publics	9 556,12	2 037,86	0,00	27 578,62	0,00	5 598,60	2 652,00	0,00
61558	Entretien autres biens mobiliers	1 856,86	0,00	0,00	0,00	0,00	338,40	0,00	0,00
6156	Maintenance	3 809,49	3 010,73	0,00	1 691,15	0,00	288,62	0,00	0,00
6184	Versements à des organismes de formation	0,00	0,00	0,00	0,00	0,00	1 133,00	0,00	0,00
6188	Autres frais divers	0,00	0,00	0,00	2 525,40	0,00	10 723,60	2 601,60	0,00
6225	Indemnités aux comptable et régisseurs	0,00	0,00	0,00	0,00	0,00	0,00	810,00	0,00
6248	Divers	0,00	0,00	0,00	0,00	0,00	8 550,00	365,00	0,00
6251	Voyages et déplacements	0,00	0,00	0,00	0,00	0,00	15,10	0,00	0,00
6262	Frais de télécommunications	732,03	677,38	0,00	0,00	0,00	1 976,35	213,08	0,00
627	Services bancaires et assimilés	0,00	0,00	0,00	0,00	0,00	301,22	0,00	0,00
6283	Frais de nettoyage des locaux	12 865,55	0,00	0,00	100,31	0,00	736,53	160,50	0,00
6284	Redevances pour services rendus	486,89	0,00	0,00	0,00	0,00	968,19	0,00	0,00
012	Charges de personnel, frais assimilés	96 256,67	0,00	0,00	0,00	0,00	932 342,37	150 690,20	0,00
6331	Versement mobilité	1 013,97	0,00	0,00	0,00	0,00	11 251,19	1 564,73	0,00
6332	Cotisations versées au F.N.A.L.	253,51	0,00	0,00	0,00	0,00	2 814,76	391,22	0,00
6336	Cotisations CNFPT et CDGFPT	1 270,56	0,00	0,00	0,00	0,00	13 497,42	1 950,73	0,00
6338	Autres impôts, taxes sur rémunérations	152,03	0,00	0,00	0,00	0,00	1 687,41	234,72	0,00
64111	Rémunération principale titulaires	60 856,97	0,00	0,00	0,00	0,00	388 061,30	87 435,57	0,00
64112	NBI, SFT, indemnité résidence	1 027,45	0,00	0,00	0,00	0,00	7 974,58	765,63	0,00
64114	Personnel titulaire Indemnité inflat°	300,00	0,00	0,00	0,00	0,00	1 642,00	300,00	0,00
64118	Autres indemnités titulaires	3 837,05	0,00	0,00	0,00	0,00	3 741,43	226,99	0,00
64131	Rémunérations non tit.	0,00	0,00	0,00	0,00	0,00	237 523,91	16 193,28	0,00
64134	Personnel non tit. - Indemnité inflat°	0,00	0,00	0,00	0,00	0,00	970,00	110,00	0,00
64171	Apprentis - rémunérations	0,00	0,00	0,00	0,00	0,00	3 886,53	0,00	0,00
6451	Cotisations à l'U.R.S.S.A.F.	7 671,13	0,00	0,00	0,00	0,00	116 388,31	13 778,09	0,00
6453	Cotisations aux caisses de retraites	16 931,29	0,00	0,00	0,00	0,00	114 013,33	22 398,21	0,00
6454	Cotisations aux A.S.S.E.D.I.C.	0,00	0,00	0,00	0,00	0,00	9 326,89	578,70	0,00
6455	Cotisations pour assurance du personnel	843,60	0,00	0,00	0,00	0,00	5 748,40	1 366,80	0,00

VILLE DE OSTWALD - VILLE DE OSTWALD - CA - 2022

(2)	Libellé	Sous-fonction 41					Sous-fonction 42		
		411 Salles de sport, gymnases	412 Stades	413 Piscines	414 Autres équipements sportifs ou de loisir	415 Manifestations sportives	421 Centres de loisirs	422 Autres activités pour les jeunes	423 Colonies de vacances
6458	Cotis. aux autres organismes sociaux	214,61	0,00	0,00	0,00	0,00	1 318,43	275,53	0,00
6475	Médecine du travail, pharmacie	0,00	0,00	0,00	0,00	0,00	207,50	102,00	0,00
6478	Autres charges sociales diverses	1 884,50	0,00	0,00	0,00	0,00	12 288,98	3 018,00	0,00
014	Atténuations de produits	0,00	0,00	0,00	0,00	0,00	0,00	0,00	0,00
042	Opérat° ordre transfert entre sections	0,00	0,00	0,00	0,00	0,00	0,00	0,00	0,00
043	Opérat° ordre intérieur de la section	0,00	0,00	0,00	0,00	0,00	0,00	0,00	0,00
65	Autres charges de gestion courante	0,00	0,00	0,00	0,00	0,00	0,00	0,00	0,00
656	Frais fonctionnement des groupes d'élus	0,00	0,00	0,00	0,00	0,00	0,00	0,00	0,00
66	Charges financières	0,00	0,00	0,00	0,00	0,00	0,00	0,00	0,00
67	Charges exceptionnelles	0,00	0,00	0,00	0,00	0,00	0,00	0,00	0,00
68	Dot. aux amortissements et provisions	0,00	0,00	0,00	0,00	0,00	0,00	0,00	0,00
	Restes à réaliser au 31/12	0,00	0,00	0,00	0,00	0,00	0,00	0,00	0,00
	RECETTES	27 134,00	820,00	0,00	18 228,33	0,00	365 499,71	47 184,94	0,00
	Réalisations	27 134,00	820,00	0,00	18 228,33	0,00	365 499,71	47 184,94	0,00
002	Résultat de fonctionnement reporté	0,00	0,00	0,00	0,00	0,00	0,00	0,00	0,00
013	Atténuations de charges	0,00	0,00	0,00	0,00	0,00	40 396,22	-22 086,07	0,00
6419	Remboursements rémunérations personnel	0,00	0,00	0,00	0,00	0,00	40 396,22	-22 086,07	0,00
042	Opérat° ordre transfert entre sections	0,00	0,00	0,00	0,00	0,00	0,00	0,00	0,00
043	Opérat° ordre intérieur de la section	0,00	0,00	0,00	0,00	0,00	0,00	0,00	0,00
70	Produits des services, du domaine, vente	124,00	0,00	0,00	16 278,33	0,00	233 731,30	2 177,00	0,00
70688	Autres prestations de services	0,00	0,00	0,00	0,00	0,00	233 731,30	2 177,00	0,00
7083	Locations diverses (autres qu'immeubles)	124,00	0,00	0,00	0,00	0,00	0,00	0,00	0,00
70878	Remb. frais par d'autres redevables	0,00	0,00	0,00	16 278,33	0,00	0,00	0,00	0,00
73	Impôts et taxes	0,00	0,00	0,00	0,00	0,00	0,00	0,00	0,00
74	Dotations et participations	0,00	0,00	0,00	0,00	0,00	91 456,59	67 094,01	0,00
7478	Participat° Autres organismes	0,00	0,00	0,00	0,00	0,00	91 456,59	67 094,01	0,00
75	Autres produits de gestion courante	25 010,00	820,00	0,00	1 950,00	0,00	0,00	0,00	0,00
752	Revenus des immeubles	25 010,00	820,00	0,00	1 950,00	0,00	0,00	0,00	0,00
76	Produits financiers	0,00	0,00	0,00	0,00	0,00	0,00	0,00	0,00
77	Produits exceptionnels	2 000,00	0,00	0,00	0,00	0,00	-84,40	0,00	0,00
7711	Dédits et pénalités perçus	2 000,00	0,00	0,00	0,00	0,00	0,00	0,00	0,00
7788	Produits exceptionnels divers	0,00	0,00	0,00	0,00	0,00	-84,40	0,00	0,00
78	Reprise sur amortissements et provisions	0,00	0,00	0,00	0,00	0,00	0,00	0,00	0,00
	Restes à réaliser au 31/12	0,00	0,00	0,00	0,00	0,00	0,00	0,00	0,00
	SOLDE (3)	-201 303,26	-66 544,72	0,00	-75 547,87	0,00	-696 683,22	-113 600,14	0,00

(1) La production de cet état est obligatoire pour les communes de 3 500 habitants et plus, les groupements comprenant au moins une telle commune, leurs établissements et services administratifs hormis les caisses des écoles et les services à activité unique érigés en établissement public ou budget annexe (L. 2312-3, R. 2311-1 et R. 2311-10). Dans les communes de 3 500 habitants et plus, le croisement par fonction est fait à un chiffre (correspondant à la fonction). Dans les communes de 10 000 habitants et plus, le croisement par fonction est fait au niveau le plus détaillé de la nomenclature fonctionnelle (sous-fonction ou rubrique). Les groupements et leurs établissements publics suivent les règles de production et de présentation applicables à la commune membre comptant le plus grand nombre d'habitants (articles L. 5211-36 a1 et R. 5211-14 + L. 5711-1 et R. 5711-2 du CGCT).

(2) Le croisement par nature est fait au niveau de chacun des articles budgétaires.

(3) Le solde correspond à la différence entre les recettes et les dépenses. Les dépenses et les recettes correspondent à la somme des dépenses et des Réalisations ainsi que des restes à réaliser et des reports (ligne budgétaire 001 et 002). Les lignes reports 001 et 002 apparaissent à la colonne 01-Non ventilables.

IV – ANNEXES	IV
ELEMENTS DU BILAN PRESENTATION CROISEE PAR FONCTION (1) – DETAIL FONCTIONNEMENT	A1.1

FONCTION 5 – Interventions sociales et santé

(2)	Libellé	51 Santé	52 Interventions sociales	53 Plan de relance (crise sanitaire)	Total
DEPENSES		-486,38	163 486,96	0,00	163 000,58
Réalizations		-486,38	163 486,96	0,00	163 000,58
002	Résultat de fonctionnement reporté	0,00	0,00	0,00	0,00
011	Charges à caractère général	-486,38	53 486,96	0,00	53 000,58
60612	Energie - Electricité	-373,53	18 846,28	0,00	18 472,75
60632	Fournitures de petit équipement	0,00	9 490,71	0,00	9 490,71
6068	Autres matières et fournitures	0,00	998,40	0,00	998,40
6132	Locations immobilières	0,00	15 163,36	0,00	15 163,36
614	Charges locatives et de copropriété	0,00	1 625,50	0,00	1 625,50
615221	Entretien, réparations bâtiments publics	0,00	2 919,26	0,00	2 919,26
6156	Maintenance	-84,05	582,28	0,00	498,23
6262	Frais de télécommunications	-28,80	365,80	0,00	337,00
6283	Frais de nettoyage des locaux	0,00	109,68	0,00	109,68
6284	Redevances pour services rendus	0,00	3 385,69	0,00	3 385,69
012	Charges de personnel, frais assimilés	0,00	0,00	0,00	0,00
014	Atténuations de produits	0,00	0,00	0,00	0,00
042	Opérat° ordre transfert entre sections	0,00	0,00	0,00	0,00
043	Opérat° ordre intérieur de la section	0,00	0,00	0,00	0,00
65	Autres charges de gestion courante	0,00	110 000,00	0,00	110 000,00
657362	Subv. fonct. CCAS	0,00	70 000,00	0,00	70 000,00
6574	Subv. fonct. Associat°, personnes privée	0,00	40 000,00	0,00	40 000,00
656	Frais fonctionnement des groupes d'élus	0,00	0,00	0,00	0,00
66	Charges financières	0,00	0,00	0,00	0,00
67	Charges exceptionnelles	0,00	0,00	0,00	0,00
68	Dot. aux amortissements et provisions	0,00	0,00	0,00	0,00
Restes à réaliser au 31/12		0,00	0,00	0,00	0,00
RECETTES		0,00	42 228,38	0,00	42 228,38
Réalizations		0,00	42 228,38	0,00	42 228,38
002	Résultat de fonctionnement reporté	0,00	0,00	0,00	0,00
013	Atténuations de charges	0,00	0,00	0,00	0,00
042	Opérat° ordre transfert entre sections	0,00	0,00	0,00	0,00
043	Opérat° ordre intérieur de la section	0,00	0,00	0,00	0,00
70	Produits des services, du domaine, vente	0,00	42 208,38	0,00	42 208,38
70841	Mise à dispo personnel B.A. , régies	0,00	42 208,38	0,00	42 208,38
73	Impôts et taxes	0,00	0,00	0,00	0,00
74	Dotations et participations	0,00	0,00	0,00	0,00

VILLE DE OSTWALD - VILLE DE OSTWALD - CA - 2022

(2)	Libellé	51 Santé	52 Interventions sociales	53 Plan de relance (crise sanitaire)	Total
75	Autres produits de gestion courante	0,00	20,00	0,00	20,00
752	Revenus des immeubles	0,00	20,00	0,00	20,00
76	Produits financiers	0,00	0,00	0,00	0,00
77	Produits exceptionnels	0,00	0,00	0,00	0,00
78	Reprise sur amortissements et provisions	0,00	0,00	0,00	0,00
	Restes à réaliser au 31/12	0,00	0,00	0,00	0,00
	SOLDE (3)	486,38	-121 258,58	0,00	-120 772,20

(2)	Libellé	Sous-fonction 51			Sous-fonction 52				
		510 Services communs	511 Dispensaires, autres établist sanitaires	512 Actions de prévention sanitaire	520 Services communs	521 Services à caractère social handicapés	522 Act° pour l'enfance et l'adolescence	523 Act° pour personnes en difficulté	524 Autres services
	DEPENSES	0,00	-486,38	0,00	163 486,96	0,00	0,00	0,00	0,00
	Réalisations	0,00	-486,38	0,00	163 486,96	0,00	0,00	0,00	0,00
002	Résultat de fonctionnement reporté	0,00	0,00	0,00	0,00	0,00	0,00	0,00	0,00
011	Charges à caractère général	0,00	-486,38	0,00	53 486,96	0,00	0,00	0,00	0,00
60612	Energie - Electricité	0,00	-373,53	0,00	18 846,28	0,00	0,00	0,00	0,00
60632	Fournitures de petit équipement	0,00	0,00	0,00	9 490,71	0,00	0,00	0,00	0,00
6068	Autres matières et fournitures	0,00	0,00	0,00	998,40	0,00	0,00	0,00	0,00
6132	Locations immobilières	0,00	0,00	0,00	15 163,36	0,00	0,00	0,00	0,00
614	Charges locatives et de copropriété	0,00	0,00	0,00	1 625,50	0,00	0,00	0,00	0,00
615221	Entretien, réparations bâtiments publics	0,00	0,00	0,00	2 919,26	0,00	0,00	0,00	0,00
6156	Maintenance	0,00	-84,05	0,00	582,28	0,00	0,00	0,00	0,00
6262	Frais de télécommunications	0,00	-28,80	0,00	365,80	0,00	0,00	0,00	0,00
6283	Frais de nettoyage des locaux	0,00	0,00	0,00	109,68	0,00	0,00	0,00	0,00
6284	Redevances pour services rendus	0,00	0,00	0,00	3 385,69	0,00	0,00	0,00	0,00
012	Charges de personnel, frais assimilés	0,00	0,00	0,00	0,00	0,00	0,00	0,00	0,00
014	Atténuations de produits	0,00	0,00	0,00	0,00	0,00	0,00	0,00	0,00
042	Opérat° ordre transfert entre sections	0,00	0,00	0,00	0,00	0,00	0,00	0,00	0,00
043	Opérat° ordre intérieur de la section	0,00	0,00	0,00	0,00	0,00	0,00	0,00	0,00
65	Autres charges de gestion courante	0,00	0,00	0,00	110 000,00	0,00	0,00	0,00	0,00
657362	Subv. fonct. CCAS	0,00	0,00	0,00	70 000,00	0,00	0,00	0,00	0,00
6574	Subv. fonct. Associat°, personnes privée	0,00	0,00	0,00	40 000,00	0,00	0,00	0,00	0,00
656	Frais fonctionnement des groupes d'élus	0,00	0,00	0,00	0,00	0,00	0,00	0,00	0,00
66	Charges financières	0,00	0,00	0,00	0,00	0,00	0,00	0,00	0,00
67	Charges exceptionnelles	0,00	0,00	0,00	0,00	0,00	0,00	0,00	0,00
68	Dot. aux amortissements et provisions	0,00	0,00	0,00	0,00	0,00	0,00	0,00	0,00
	Restes à réaliser au 31/12	0,00	0,00	0,00	0,00	0,00	0,00	0,00	0,00
	RECETTES	0,00	0,00	0,00	42 228,38	0,00	0,00	0,00	0,00
	Réalisations	0,00	0,00	0,00	42 228,38	0,00	0,00	0,00	0,00
002	Résultat de fonctionnement reporté	0,00	0,00	0,00	0,00	0,00	0,00	0,00	0,00
013	Atténuations de charges	0,00	0,00	0,00	0,00	0,00	0,00	0,00	0,00
042	Opérat° ordre transfert entre sections	0,00	0,00	0,00	0,00	0,00	0,00	0,00	0,00
043	Opérat° ordre intérieur de la section	0,00	0,00	0,00	0,00	0,00	0,00	0,00	0,00

VILLE DE OSTWALD - VILLE DE OSTWALD - CA - 2022

(2)	Libellé	Sous-fonction 51			Sous-fonction 52				
		510 Services communs	511 Dispensaires, autres établist sanitaires	512 Actions de prévention sanitaire	520 Services communs	521 Services à caractère social handicapés	522 Act° pour l'enfance et l'adolescence	523 Act° pour personnes en difficulté	524 Autres services
70	Produits des services, du domaine, vente	0,00	0,00	0,00	42 208,38	0,00	0,00	0,00	0,00
70841	Mise à dispo personnel B.A. , régies	0,00	0,00	0,00	42 208,38	0,00	0,00	0,00	0,00
73	Impôts et taxes	0,00	0,00	0,00	0,00	0,00	0,00	0,00	0,00
74	Dotations et participations	0,00	0,00	0,00	0,00	0,00	0,00	0,00	0,00
75	Autres produits de gestion courante	0,00	0,00	0,00	20,00	0,00	0,00	0,00	0,00
752	Revenus des immeubles	0,00	0,00	0,00	20,00	0,00	0,00	0,00	0,00
76	Produits financiers	0,00	0,00	0,00	0,00	0,00	0,00	0,00	0,00
77	Produits exceptionnels	0,00	0,00	0,00	0,00	0,00	0,00	0,00	0,00
78	Reprise sur amortissements et provisions	0,00	0,00	0,00	0,00	0,00	0,00	0,00	0,00
	Restes à réaliser au 31/12	0,00	0,00	0,00	0,00	0,00	0,00	0,00	0,00
	SOLDE (3)	0,00	486,38	0,00	-121 258,58	0,00	0,00	0,00	0,00

(1) La production de cet état est obligatoire pour les communes de 3 500 habitants et plus, les groupements comprenant au moins une telle commune, leurs établissements et services administratifs hormis les caisses des écoles et les services à activité unique érigés en établissement public ou budget annexe (L. 2312-3, R. 2311-1 et R. 2311-10). Dans les communes de 3 500 habitants et plus, le croisement par fonction est fait à un chiffre (correspondant à la fonction). Dans les communes de 10 000 habitants et plus, le croisement par fonction est fait au niveau le plus détaillé de la nomenclature fonctionnelle (sous-fonction ou rubrique). Les groupements et leurs établissements publics suivent les règles de production et de présentation applicables à la commune membre comptant le plus grand nombre d'habitants (articles L. 5211-36 a1 et R. 5211-14 + L. 5711-1 et R. 5711-2 du CGCT).

(2) Le croisement par nature est fait au niveau de chacun des articles budgétaires.

(3) Le solde correspond à la différence entre les recettes et les dépenses. Les dépenses et les recettes correspondent à la somme des dépenses et des Réalisations ainsi que des restes à réaliser et des reports (ligne budgétaire 001 et 002). Les lignes reports 001 et 002 apparaissent à la colonne 01-Non ventilables.

IV – ANNEXES	IV
ELEMENTS DU BILAN PRESENTATION CROISEE PAR FONCTION (1) – DETAIL FONCTIONNEMENT	A1.1

FONCTION 6 – Famille

(2)	Libellé	60 Services communs	61 Services en faveur des personnes âgées	62 Actions en faveur de la maternité	63 Aides à la famille	64 Crèches et garderies	65 Plan de relance (crise sanitaire)	Total
DEPENSES		0,00	0,00	0,00	0,00	276 025,76	0,00	276 025,76
Réalizations		0,00	0,00	0,00	0,00	276 025,76	0,00	276 025,76
002	Résultat de fonctionnement reporté	0,00	0,00	0,00	0,00	0,00	0,00	0,00
011	Charges à caractère général	0,00	0,00	0,00	0,00	0,00	0,00	0,00
012	Charges de personnel, frais assimilés	0,00	0,00	0,00	0,00	0,00	0,00	0,00
014	Atténuations de produits	0,00	0,00	0,00	0,00	0,00	0,00	0,00
042	Opérat° ordre transfert entre sections	0,00	0,00	0,00	0,00	0,00	0,00	0,00
043	Opérat° ordre intérieur de la section	0,00	0,00	0,00	0,00	0,00	0,00	0,00
65	Autres charges de gestion courante	0,00	0,00	0,00	0,00	276 025,76	0,00	276 025,76
6521	Déficit budgets annexes administratifs	0,00	0,00	0,00	0,00	276 025,76	0,00	276 025,76
656	Frais fonctionnement des groupes d'élus	0,00	0,00	0,00	0,00	0,00	0,00	0,00
66	Charges financières	0,00	0,00	0,00	0,00	0,00	0,00	0,00
67	Charges exceptionnelles	0,00	0,00	0,00	0,00	0,00	0,00	0,00
68	Dot. aux amortissements et provisions	0,00	0,00	0,00	0,00	0,00	0,00	0,00
Restes à réaliser au 31/12		0,00	0,00	0,00	0,00	0,00	0,00	0,00
RECETTES		0,00	0,00	0,00	0,00	15 830,78	0,00	15 830,78
Réalizations		0,00	0,00	0,00	0,00	15 830,78	0,00	15 830,78
002	Résultat de fonctionnement reporté	0,00	0,00	0,00	0,00	0,00	0,00	0,00
013	Atténuations de charges	0,00	0,00	0,00	0,00	0,00	0,00	0,00
042	Opérat° ordre transfert entre sections	0,00	0,00	0,00	0,00	0,00	0,00	0,00
043	Opérat° ordre intérieur de la section	0,00	0,00	0,00	0,00	0,00	0,00	0,00
70	Produits des services, du domaine, vente	0,00	0,00	0,00	0,00	15 830,78	0,00	15 830,78
70878	Remb. frais par d'autres redevables	0,00	0,00	0,00	0,00	15 830,78	0,00	15 830,78
73	Impôts et taxes	0,00	0,00	0,00	0,00	0,00	0,00	0,00
74	Dotations et participations	0,00	0,00	0,00	0,00	0,00	0,00	0,00
75	Autres produits de gestion courante	0,00	0,00	0,00	0,00	0,00	0,00	0,00
76	Produits financiers	0,00	0,00	0,00	0,00	0,00	0,00	0,00
77	Produits exceptionnels	0,00	0,00	0,00	0,00	0,00	0,00	0,00
78	Reprise sur amortissements et provisions	0,00	0,00	0,00	0,00	0,00	0,00	0,00
Restes à réaliser au 31/12		0,00	0,00	0,00	0,00	0,00	0,00	0,00
SOLDE (3)		0,00	0,00	0,00	0,00	-260 194,98	0,00	-260 194,98

(1) La production de cet état est obligatoire pour les communes de 3 500 habitants et plus, les groupements comprenant au moins une telle commune, leurs établissements et services administratifs hormis les caisses des écoles et les services à activité unique érigés en établissement public ou budget annexe (L. 2312-3, R. 2311-1 et R. 2311-10). Dans les communes de 3 500 habitants et plus, le croisement par fonction est fait à un chiffre (correspondant à la fonction). Dans les communes de 10 000 habitants et plus, le croisement par fonction est fait au niveau le plus détaillé de la nomenclature fonctionnelle (sous-fonction ou rubrique). Les groupements et leurs établissements publics suivent les règles de production et de présentation applicables à la commune membre comptant le plus grand nombre d'habitants (articles L. 5211-36 a1 et R. 5211-14 + L. 5711-1 et R. 5711-2 du CGCT).

(2) Le croisement par nature est fait au niveau de chacun des articles budgétaires.

(3) Le solde correspond à la différence entre les recettes et les dépenses. Les dépenses et les recettes correspondent à la somme des dépenses et des Réalisations ainsi que des restes à réaliser et des reports (ligne budgétaire 001 et 002). Les lignes reports 001 et 002 apparaissent à la colonne 01-Non ventilables.

IV – ANNEXES	IV
ELEMENTS DU BILAN PRESENTATION CROISEE PAR FONCTION (1) – DETAIL FONCTIONNEMENT	A1.1

FONCTION 7 – Logement

(2)	Libellé	70 Services communs	71 Parc privé de la ville	72 Aide au secteur locatif	73 Aides à l'accession à la propriété	74 Plan de relance (crise sanitaire)	Total
DEPENSES		0,00	0,00	0,00	0,00	0,00	0,00
Réalizations		0,00	0,00	0,00	0,00	0,00	0,00
002	Résultat de fonctionnement reporté	0,00	0,00	0,00	0,00	0,00	0,00
011	Charges à caractère général	0,00	0,00	0,00	0,00	0,00	0,00
012	Charges de personnel, frais assimilés	0,00	0,00	0,00	0,00	0,00	0,00
014	Atténuations de produits	0,00	0,00	0,00	0,00	0,00	0,00
042	Opérat° ordre transfert entre sections	0,00	0,00	0,00	0,00	0,00	0,00
043	Opérat° ordre intérieur de la section	0,00	0,00	0,00	0,00	0,00	0,00
65	Autres charges de gestion courante	0,00	0,00	0,00	0,00	0,00	0,00
656	Frais fonctionnement des groupes d'élus	0,00	0,00	0,00	0,00	0,00	0,00
66	Charges financières	0,00	0,00	0,00	0,00	0,00	0,00
67	Charges exceptionnelles	0,00	0,00	0,00	0,00	0,00	0,00
68	Dot. aux amortissements et provisions	0,00	0,00	0,00	0,00	0,00	0,00
Restes à réaliser au 31/12		0,00	0,00	0,00	0,00	0,00	0,00
RECETTES		0,00	0,00	0,00	0,00	0,00	0,00
Réalizations		0,00	0,00	0,00	0,00	0,00	0,00
002	Résultat de fonctionnement reporté	0,00	0,00	0,00	0,00	0,00	0,00
013	Atténuations de charges	0,00	0,00	0,00	0,00	0,00	0,00
042	Opérat° ordre transfert entre sections	0,00	0,00	0,00	0,00	0,00	0,00
043	Opérat° ordre intérieur de la section	0,00	0,00	0,00	0,00	0,00	0,00
70	Produits des services, du domaine, vente	0,00	0,00	0,00	0,00	0,00	0,00
73	Impôts et taxes	0,00	0,00	0,00	0,00	0,00	0,00
74	Dotations et participations	0,00	0,00	0,00	0,00	0,00	0,00
75	Autres produits de gestion courante	0,00	0,00	0,00	0,00	0,00	0,00
76	Produits financiers	0,00	0,00	0,00	0,00	0,00	0,00
77	Produits exceptionnels	0,00	0,00	0,00	0,00	0,00	0,00
78	Reprise sur amortissements et provisions	0,00	0,00	0,00	0,00	0,00	0,00
Restes à réaliser au 31/12		0,00	0,00	0,00	0,00	0,00	0,00
SOLDE (3)		0,00	0,00	0,00	0,00	0,00	0,00

(1) La production de cet état est obligatoire pour les communes de 3 500 habitants et plus, les groupements comprenant au moins une telle commune, leurs établissements et services administratifs hormis les caisses des écoles et les services à activité unique érigés en établissement public ou budget annexe (L. 2312-3, R. 2311-1 et R. 2311-10). Dans les communes de 3 500 habitants et plus, le croisement par fonction est fait à un chiffre (correspondant à la fonction). Dans les communes de 10 000 habitants et plus, le croisement par fonction est fait au niveau le plus détaillé de la nomenclature fonctionnelle (sous-fonction ou rubrique). Les groupements et leurs établissements publics suivent les règles de production et de présentation applicables à la commune membre comptant le plus grand nombre d'habitants (articles L. 5211-36 a1 et R. 5211-14 + L. 5711-1 et R. 5711-2 du CGCT).

(2) Le croisement par nature est fait au niveau de chacun des articles budgétaires.

VILLE DE OSTWALD - VILLE DE OSTWALD - CA - 2022

(3) Le solde correspond à la différence entre les recettes et les dépenses. Les dépenses et les recettes correspondent à la somme des dépenses et des Réalisations ainsi que des restes à réaliser et des reports (ligne budgétaire 001 et 002). Les lignes reports 001 et 002 apparaissent à la colonne 01-Non ventilables.

IV – ANNEXES	IV
ELEMENTS DU BILAN PRESENTATION CROISEE PAR FONCTION (1) – DETAIL FONCTIONNEMENT	A1.1

FONCTION 8 – Aménagement et services urbains, environnement

(2)	Libellé	81 Services urbains	82 Aménagement urbain	83 Environnement	84 Plan de relance (crise sanitaire)	Total
DEPENSES		146 666,91	54 027,29	88 623,44	0,00	289 317,64
Réalizations		146 666,91	54 027,29	88 623,44	0,00	289 317,64
002	Résultat de fonctionnement reporté	0,00	0,00	0,00	0,00	0,00
011	Charges à caractère général	146 666,91	67 884,43	57 233,87	0,00	271 785,21
60611	Eau et assainissement	0,00	111,97	0,00	0,00	111,97
60612	Energie - Electricité	99 706,47	0,00	0,00	0,00	99 706,47
60632	Fournitures de petit équipement	-2 502,41	3 931,74	0,00	0,00	1 429,33
60633	Fournitures de voirie	9 254,84	0,00	0,00	0,00	9 254,84
6068	Autres matières et fournitures	1 173,60	9 737,74	0,00	0,00	10 911,34
611	Contrats de prestations de services	3 165,60	108,00	2 180,00	0,00	5 453,60
6132	Locations immobilières	0,00	0,00	190,46	0,00	190,46
6135	Locations mobilières	2 040,00	3 093,22	0,00	0,00	5 133,22
61521	Entretien terrains	8 953,08	7 434,00	39 506,00	0,00	55 893,08
615231	Entretien, réparations voiries	22 427,73	33 408,00	0,00	0,00	55 835,73
615232	Entretien, réparations réseaux	2 448,00	0,00	0,00	0,00	2 448,00
61524	Entretien bois et forêts	0,00	0,00	7 752,40	0,00	7 752,40
61558	Entretien autres biens mobiliers	0,00	8 607,76	0,00	0,00	8 607,76
6156	Maintenance	0,00	1 452,00	0,00	0,00	1 452,00
6281	Concours divers (cotisations)	0,00	0,00	7 605,01	0,00	7 605,01
012	Charges de personnel, frais assimilés	0,00	0,00	0,00	0,00	0,00
014	Atténuations de produits	0,00	0,00	0,00	0,00	0,00
042	Opérat° ordre transfert entre sections	0,00	0,00	0,00	0,00	0,00
043	Opérat° ordre intérieur de la section	0,00	0,00	0,00	0,00	0,00
65	Autres charges de gestion courante	0,00	-13 857,14	31 389,57	0,00	17 532,43
6574	Subv. fonct. Associat°, personnes privée	0,00	-13 857,14	31 389,57	0,00	17 532,43
656	Frais fonctionnement des groupes d'élus	0,00	0,00	0,00	0,00	0,00
66	Charges financières	0,00	0,00	0,00	0,00	0,00
67	Charges exceptionnelles	0,00	0,00	0,00	0,00	0,00
68	Dot. aux amortissements et provisions	0,00	0,00	0,00	0,00	0,00
Restes à réaliser au 31/12		0,00	0,00	0,00	0,00	0,00
RECETTES		1 549,89	15 022,15	24 433,68	0,00	41 005,72
Réalizations		1 549,89	15 022,15	24 433,68	0,00	41 005,72
002	Résultat de fonctionnement reporté	0,00	0,00	0,00	0,00	0,00
013	Atténuations de charges	0,00	0,00	0,00	0,00	0,00
042	Opérat° ordre transfert entre sections	0,00	0,00	0,00	0,00	0,00
043	Opérat° ordre intérieur de la section	0,00	0,00	0,00	0,00	0,00
70	Produits des services, du domaine, vente	251,97	8 632,15	4 553,68	0,00	13 437,80

VILLE DE OSTWALD - VILLE DE OSTWALD - CA - 2022

(2)	Libellé	81 Services urbains	82 Aménagement urbain	83 Environnement	84 Plan de relance (crise sanitaire)	Total
7022	Coupes de bois	0,00	0,00	4 553,68	0,00	4 553,68
70323	Redev. occupat° domaine public communal	0,00	5 840,70	0,00	0,00	5 840,70
70388	Autres redevances et recettes diverses	251,97	2 255,81	0,00	0,00	2 507,78
7083	Locations diverses (autres qu'immeubles)	0,00	535,64	0,00	0,00	535,64
73	Impôts et taxes	0,00	0,00	0,00	0,00	0,00
74	Dotations et participations	0,00	0,00	19 880,00	0,00	19 880,00
7472	Participat° Régions	0,00	0,00	19 880,00	0,00	19 880,00
75	Autres produits de gestion courante	0,00	6 360,00	0,00	0,00	6 360,00
752	Revenus des immeubles	0,00	6 360,00	0,00	0,00	6 360,00
76	Produits financiers	0,00	0,00	0,00	0,00	0,00
77	Produits exceptionnels	1 297,92	30,00	0,00	0,00	1 327,92
7718	Autres produits except. opérat° gestion	1 297,92	0,00	0,00	0,00	1 297,92
7788	Produits exceptionnels divers	0,00	30,00	0,00	0,00	30,00
78	Reprise sur amortissements et provisions	0,00	0,00	0,00	0,00	0,00
Restes à réaliser au 31/12		0,00	0,00	0,00	0,00	0,00
SOLDE (3)		-145 117,02	-39 005,14	-64 189,76	0,00	-248 311,92

(2)	Libellé	Sous-fonction 81						816 Autres réseaux et services divers
		810 Services communs	811 Eau et assainissement	812 Collecte et traitement ordures ménagères	813 Propreté urbaine	814 Eclairage public	815 Transports urbains	
DEPENSES		0,00	0,00	0,00	31 380,81	109 424,51	0,00	5 861,59
Réalisations		0,00	0,00	0,00	31 380,81	109 424,51	0,00	5 861,59
002	Résultat de fonctionnement reporté	0,00	0,00	0,00	0,00	0,00	0,00	0,00
011	Charges à caractère général	0,00	0,00	0,00	31 380,81	109 424,51	0,00	5 861,59
60611	Eau et assainissement	0,00	0,00	0,00	0,00	0,00	0,00	0,00
60612	Energie - Electricité	0,00	0,00	0,00	0,00	94 550,48	0,00	5 155,99
60632	Fournitures de petit équipement	0,00	0,00	0,00	0,00	-2 502,41	0,00	0,00
60633	Fournitures de voirie	0,00	0,00	0,00	0,00	9 254,84	0,00	0,00
6068	Autres matières et fournitures	0,00	0,00	0,00	0,00	1 173,60	0,00	0,00
611	Contrats de prestations de services	0,00	0,00	0,00	0,00	2 460,00	0,00	705,60
6132	Locations immobilières	0,00	0,00	0,00	0,00	0,00	0,00	0,00
6135	Locations mobilières	0,00	0,00	0,00	0,00	2 040,00	0,00	0,00
61521	Entretien terrains	0,00	0,00	0,00	8 953,08	0,00	0,00	0,00
615231	Entretien, réparations voiries	0,00	0,00	0,00	22 427,73	0,00	0,00	0,00
615232	Entretien, réparations réseaux	0,00	0,00	0,00	0,00	2 448,00	0,00	0,00
61524	Entretien bois et forêts	0,00	0,00	0,00	0,00	0,00	0,00	0,00
61558	Entretien autres biens mobiliers	0,00	0,00	0,00	0,00	0,00	0,00	0,00
6156	Maintenance	0,00	0,00	0,00	0,00	0,00	0,00	0,00
6281	Concours divers (cotisations)	0,00	0,00	0,00	0,00	0,00	0,00	0,00
012	Charges de personnel, frais assimilés	0,00	0,00	0,00	0,00	0,00	0,00	0,00
014	Atténuations de produits	0,00	0,00	0,00	0,00	0,00	0,00	0,00
042	Opérat° ordre transfert entre sections	0,00	0,00	0,00	0,00	0,00	0,00	0,00

VILLE DE OSTWALD - VILLE DE OSTWALD - CA - 2022

(2)	Libellé	Sous-fonction 81						
		810 Services communs	811 Eau et assainissement	812 Collecte et traitement ordures ménagères	813 Propreté urbaine	814 Eclairage public	815 Transports urbains	816 Autres réseaux et services divers
043	Opérat° ordre intérieur de la section	0,00	0,00	0,00	0,00	0,00	0,00	0,00
65	Autres charges de gestion courante	0,00	0,00	0,00	0,00	0,00	0,00	0,00
6574	Subv. fonct. Associat°, personnes privée	0,00	0,00	0,00	0,00	0,00	0,00	0,00
656	Frais fonctionnement des groupes d'élus	0,00	0,00	0,00	0,00	0,00	0,00	0,00
66	Charges financières	0,00	0,00	0,00	0,00	0,00	0,00	0,00
67	Charges exceptionnelles	0,00	0,00	0,00	0,00	0,00	0,00	0,00
68	Dot. aux amortissements et provisions	0,00	0,00	0,00	0,00	0,00	0,00	0,00
Restes à réaliser au 31/12		0,00	0,00	0,00	0,00	0,00	0,00	0,00
RECETTES		0,00	0,00	0,00	0,00	1 297,92	0,00	251,97
Réalizations		0,00	0,00	0,00	0,00	1 297,92	0,00	251,97
002	Résultat de fonctionnement reporté	0,00	0,00	0,00	0,00	0,00	0,00	0,00
013	Atténuations de charges	0,00	0,00	0,00	0,00	0,00	0,00	0,00
042	Opérat° ordre transfert entre sections	0,00	0,00	0,00	0,00	0,00	0,00	0,00
043	Opérat° ordre intérieur de la section	0,00	0,00	0,00	0,00	0,00	0,00	0,00
70	Produits des services, du domaine, vente	0,00	0,00	0,00	0,00	0,00	0,00	251,97
7022	Coupes de bois	0,00	0,00	0,00	0,00	0,00	0,00	0,00
70323	Redev. occupat° domaine public communal	0,00	0,00	0,00	0,00	0,00	0,00	0,00
70388	Autres redevances et recettes diverses	0,00	0,00	0,00	0,00	0,00	0,00	251,97
7083	Locations diverses (autres qu'immeubles)	0,00	0,00	0,00	0,00	0,00	0,00	0,00
73	Impôts et taxes	0,00	0,00	0,00	0,00	0,00	0,00	0,00
74	Dotations et participations	0,00	0,00	0,00	0,00	0,00	0,00	0,00
7472	Participat° Régions	0,00	0,00	0,00	0,00	0,00	0,00	0,00
75	Autres produits de gestion courante	0,00	0,00	0,00	0,00	0,00	0,00	0,00
752	Revenus des immeubles	0,00	0,00	0,00	0,00	0,00	0,00	0,00
76	Produits financiers	0,00	0,00	0,00	0,00	0,00	0,00	0,00
77	Produits exceptionnels	0,00	0,00	0,00	0,00	1 297,92	0,00	0,00
7718	Autres produits except. opérat° gestion	0,00	0,00	0,00	0,00	1 297,92	0,00	0,00
7788	Produits exceptionnels divers	0,00	0,00	0,00	0,00	0,00	0,00	0,00
78	Reprise sur amortissements et provisions	0,00	0,00	0,00	0,00	0,00	0,00	0,00

VILLE DE OSTWALD - VILLE DE OSTWALD - CA - 2022

(2)	Libellé	Sous-fonction 81						
		810 Services communs	811 Eau et assainissement	812 Collecte et traitement ordures ménagères	813 Propreté urbaine	814 Eclairage public	815 Transports urbains	816 Autres réseaux et services divers
	Restes à réaliser au 31/12	0,00	0,00	0,00	0,00	0,00	0,00	
	SOLDE (3)	0,00	0,00	0,00	-31 380,81	-108 126,59	0,00	-5 609,62

(2)	Libellé	Sous-fonction 82					Sous fonction 83			
		820 Services communs	821 Equipements de voirie	822 Voirie communale et routes	823 Espaces verts urbains	824 Autres opérations d'aménagement urbain	830 Services communs	831 Aménagement des eaux	832 Act° spécif. lutte contre la pollution	833 Préservation du milieu naturel
	DEPENSES	0,00	0,00	0,00	45 134,03	8 893,26	35 203,57	0,00	0,00	53 419,87
	Réalisations	0,00	0,00	0,00	45 134,03	8 893,26	35 203,57	0,00	0,00	53 419,87
002	Résultat de fonctionnement reporté	0,00	0,00	0,00	0,00	0,00	0,00	0,00	0,00	0,00
011	Charges à caractère général	0,00	0,00	0,00	58 991,17	8 893,26	3 814,00	0,00	0,00	53 419,87
60611	Eau et assainissement	0,00	0,00	0,00	23,11	88,86	0,00	0,00	0,00	0,00
60612	Energie - Electricité	0,00	0,00	0,00	0,00	0,00	0,00	0,00	0,00	0,00
60632	Fournitures de petit équipement	0,00	0,00	0,00	3 931,74	0,00	0,00	0,00	0,00	0,00
60633	Fournitures de voirie	0,00	0,00	0,00	0,00	0,00	0,00	0,00	0,00	0,00
6068	Autres matières et fournitures	0,00	0,00	0,00	9 737,74	0,00	0,00	0,00	0,00	0,00
611	Contrats de prestations de services	0,00	0,00	0,00	108,00	0,00	0,00	0,00	0,00	2 180,00
6132	Locations immobilières	0,00	0,00	0,00	0,00	0,00	0,00	0,00	0,00	190,46
6135	Locations mobilières	0,00	0,00	0,00	3 093,22	0,00	0,00	0,00	0,00	0,00
61521	Entretien terrains	0,00	0,00	0,00	7 434,00	0,00	0,00	0,00	0,00	39 506,00
615231	Entretien, réparations voiries	0,00	0,00	0,00	33 408,00	0,00	0,00	0,00	0,00	0,00
615232	Entretien, réparations réseaux	0,00	0,00	0,00	0,00	0,00	0,00	0,00	0,00	0,00
61524	Entretien bois et forêts	0,00	0,00	0,00	0,00	0,00	0,00	0,00	0,00	7 752,40
61558	Entretien autres biens mobiliers	0,00	0,00	0,00	1 255,36	7 352,40	0,00	0,00	0,00	0,00
6156	Maintenance	0,00	0,00	0,00	0,00	1 452,00	0,00	0,00	0,00	0,00
6281	Concours divers (cotisations)	0,00	0,00	0,00	0,00	0,00	3 814,00	0,00	0,00	3 791,01
012	Charges de personnel, frais assimilés	0,00	0,00	0,00	0,00	0,00	0,00	0,00	0,00	0,00
014	Atténuations de produits	0,00	0,00	0,00	0,00	0,00	0,00	0,00	0,00	0,00
042	Opérat° ordre transfert entre sections	0,00	0,00	0,00	0,00	0,00	0,00	0,00	0,00	0,00
043	Opérat° ordre intérieur de la section	0,00	0,00	0,00	0,00	0,00	0,00	0,00	0,00	0,00
65	Autres charges de gestion courante	0,00	0,00	0,00	-13 857,14	0,00	31 389,57	0,00	0,00	0,00
6574	Subv. fonct. Associat°, personnes privée	0,00	0,00	0,00	-13 857,14	0,00	31 389,57	0,00	0,00	0,00
656	Frais fonctionnement des groupes d'élus	0,00	0,00	0,00	0,00	0,00	0,00	0,00	0,00	0,00
66	Charges financières	0,00	0,00	0,00	0,00	0,00	0,00	0,00	0,00	0,00
67	Charges exceptionnelles	0,00	0,00	0,00	0,00	0,00	0,00	0,00	0,00	0,00
68	Dot. aux amortissements et provisions	0,00	0,00	0,00	0,00	0,00	0,00	0,00	0,00	0,00
	Restes à réaliser au 31/12	0,00	0,00	0,00	0,00	0,00	0,00	0,00	0,00	0,00
	RECETTES	0,00	0,00	0,00	15 022,15	0,00	19 880,00	0,00	0,00	4 553,68
	Réalisations	0,00	0,00	0,00	15 022,15	0,00	19 880,00	0,00	0,00	4 553,68

VILLE DE OSTWALD - VILLE DE OSTWALD - CA - 2022

(2)	Libellé	Sous-fonction 82					Sous fonction 83			
		820 Services communs	821 Equipements de voirie	822 Voirie communale et routes	823 Espaces verts urbains	824 Autres opérations d'aménagement urbain	830 Services communs	831 Aménagement des eaux	832 Act° spécif. lutte contre la pollution	833 Préservation du milieu naturel
002	Résultat de fonctionnement reporté	0,00	0,00	0,00	0,00	0,00	0,00	0,00	0,00	0,00
013	Atténuations de charges	0,00	0,00	0,00	0,00	0,00	0,00	0,00	0,00	0,00
042	Opérat° ordre transfert entre sections	0,00	0,00	0,00	0,00	0,00	0,00	0,00	0,00	0,00
043	Opérat° ordre intérieur de la section	0,00	0,00	0,00	0,00	0,00	0,00	0,00	0,00	0,00
70	Produits des services, du domaine, vente	0,00	0,00	0,00	8 632,15	0,00	0,00	0,00	0,00	4 553,68
7022	Coupes de bois	0,00	0,00	0,00	0,00	0,00	0,00	0,00	0,00	4 553,68
70323	Redev. occupat° domaine public communal	0,00	0,00	0,00	5 840,70	0,00	0,00	0,00	0,00	0,00
70388	Autres redevances et recettes diverses	0,00	0,00	0,00	2 255,81	0,00	0,00	0,00	0,00	0,00
7083	Locations diverses (autres qu'immeubles)	0,00	0,00	0,00	535,64	0,00	0,00	0,00	0,00	0,00
73	Impôts et taxes	0,00	0,00	0,00	0,00	0,00	0,00	0,00	0,00	0,00
74	Dotations et participations	0,00	0,00	0,00	0,00	0,00	19 880,00	0,00	0,00	0,00
7472	Participat° Régions	0,00	0,00	0,00	0,00	0,00	19 880,00	0,00	0,00	0,00
75	Autres produits de gestion courante	0,00	0,00	0,00	6 360,00	0,00	0,00	0,00	0,00	0,00
752	Revenus des immeubles	0,00	0,00	0,00	6 360,00	0,00	0,00	0,00	0,00	0,00
76	Produits financiers	0,00	0,00	0,00	0,00	0,00	0,00	0,00	0,00	0,00
77	Produits exceptionnels	0,00	0,00	0,00	30,00	0,00	0,00	0,00	0,00	0,00
7718	Autres produits except. opérat° gestion	0,00	0,00	0,00	0,00	0,00	0,00	0,00	0,00	0,00
7788	Produits exceptionnels divers	0,00	0,00	0,00	30,00	0,00	0,00	0,00	0,00	0,00
78	Reprise sur amortissements et provisions	0,00	0,00	0,00	0,00	0,00	0,00	0,00	0,00	0,00
	Restes à réaliser au 31/12	0,00	0,00	0,00	0,00	0,00	0,00	0,00	0,00	0,00
	SOLDE (3)	0,00	0,00	0,00	-30 111,88	-8 893,26	-15 323,57	0,00	0,00	-48 866,19

(1) La production de cet état est obligatoire pour les communes de 3 500 habitants et plus, les groupements comprenant au moins une telle commune, leurs établissements et services administratifs hormis les caisses des écoles et les services à activité unique érigés en établissement public ou budget annexe (L. 2312-3, R. 2311-1 et R. 2311-10). Dans les communes de 3 500 habitants et plus, le croisement par fonction est fait à un chiffre (correspondant à la fonction). Dans les communes de 10 000 habitants et plus, le croisement par fonction est fait au niveau le plus détaillé de la nomenclature fonctionnelle (sous-fonction ou rubrique). Les groupements et leurs établissements publics suivent les règles de production et de présentation applicables à la commune membre comptant le plus grand nombre d'habitants (articles L. 5211-36 a1 et R. 5211-14 + L. 5711-1 et R. 5711-2 du CGCT).

(2) Le croisement par nature est fait au niveau de chacun des articles budgétaires.

(3) Le solde correspond à la différence entre les recettes et les dépenses. Les dépenses et les recettes correspondent à la somme des dépenses et des Réalisations ainsi que des restes à réaliser et des reports (ligne budgétaire 001 et 002). Les lignes reports 001 et 002 apparaissent à la colonne 01-Non ventilables.

IV – ANNEXES	IV
ELEMENTS DU BILAN PRESENTATION CROISEE PAR FONCTION (1) – DETAIL FONCTIONNEMENT	A1.1

FONCTION 9 – Action économique

(2)	Libellé	90 Interventions économiques	91 Foires et marchés	92 Aides à l'agriculture et aux industries	93 Aides à l'énergie, indus. manufact., BTP	94 Aides commerce et services marchands	95 Aides au tourisme	96 Aides aux services publics	97 Plan de relance (crise sanitaire)	Total
DEPENSES		5 500,00	0,00	0,00	0,00	0,00	0,00	0,00	0,00	5 500,00
Réalizations		5 500,00	0,00	0,00	0,00	0,00	0,00	0,00	0,00	5 500,00
002	Résultat de fonctionnement reporté	0,00	0,00	0,00	0,00	0,00	0,00	0,00	0,00	0,00
011	Charges à caractère général	0,00	0,00	0,00	0,00	0,00	0,00	0,00	0,00	0,00
012	Charges de personnel, frais assimilés	0,00	0,00	0,00	0,00	0,00	0,00	0,00	0,00	0,00
014	Atténuations de produits	0,00	0,00	0,00	0,00	0,00	0,00	0,00	0,00	0,00
042	Opérat° ordre transfert entre sections	0,00	0,00	0,00	0,00	0,00	0,00	0,00	0,00	0,00
043	Opérat° ordre intérieur de la section	0,00	0,00	0,00	0,00	0,00	0,00	0,00	0,00	0,00
65	Autres charges de gestion courante	5 500,00	0,00	0,00	0,00	0,00	0,00	0,00	0,00	5 500,00
6574	Subv. fonct. Associat°, personnes privée	5 500,00	0,00	0,00	0,00	0,00	0,00	0,00	0,00	5 500,00
656	Frais fonctionnement des groupes d'élus	0,00	0,00	0,00	0,00	0,00	0,00	0,00	0,00	0,00
66	Charges financières	0,00	0,00	0,00	0,00	0,00	0,00	0,00	0,00	0,00
67	Charges exceptionnelles	0,00	0,00	0,00	0,00	0,00	0,00	0,00	0,00	0,00
68	Dot. aux amortissements et provisions	0,00	0,00	0,00	0,00	0,00	0,00	0,00	0,00	0,00
Restes à réaliser au 31/12		0,00	0,00	0,00	0,00	0,00	0,00	0,00	0,00	0,00
RECETTES		0,00	0,00	0,00	0,00	0,00	0,00	0,00	0,00	0,00
Réalizations		0,00	0,00	0,00	0,00	0,00	0,00	0,00	0,00	0,00
002	Résultat de fonctionnement reporté	0,00	0,00	0,00	0,00	0,00	0,00	0,00	0,00	0,00
013	Atténuations de charges	0,00	0,00	0,00	0,00	0,00	0,00	0,00	0,00	0,00
042	Opérat° ordre transfert entre sections	0,00	0,00	0,00	0,00	0,00	0,00	0,00	0,00	0,00
043	Opérat° ordre intérieur de la section	0,00	0,00	0,00	0,00	0,00	0,00	0,00	0,00	0,00
70	Produits des services, du domaine, vente	0,00	0,00	0,00	0,00	0,00	0,00	0,00	0,00	0,00

VILLE DE OSTWALD - VILLE DE OSTWALD - CA - 2022

(2)	Libellé	90 Interventions économiques	91 Foire et marchés	92 Aides à l'agriculture et aux industries	93 Aides à l'énergie, indus. manufact., BTP	94 Aides commerce et services marchands	95 Aides au tourisme	96 Aides aux services publics	97 Plan de relance (crise sanitaire)	Total
73	Impôts et taxes	0,00	0,00	0,00	0,00	0,00	0,00	0,00	0,00	0,00
74	Dotations et participations	0,00	0,00	0,00	0,00	0,00	0,00	0,00	0,00	0,00
75	Autres produits de gestion courante	0,00	0,00	0,00	0,00	0,00	0,00	0,00	0,00	0,00
76	Produits financiers	0,00	0,00	0,00	0,00	0,00	0,00	0,00	0,00	0,00
77	Produits exceptionnels	0,00	0,00	0,00	0,00	0,00	0,00	0,00	0,00	0,00
78	Reprise sur amortissements et provisions	0,00	0,00	0,00	0,00	0,00	0,00	0,00	0,00	0,00
Restes à réaliser au 31/12		0,00	0,00	0,00	0,00	0,00	0,00	0,00	0,00	0,00
SOLDE (3)		-5 500,00	0,00	0,00	0,00	0,00	0,00	0,00	0,00	-5 500,00

(1) La production de cet état est obligatoire pour les communes de 3 500 habitants et plus, les groupements comprenant au moins une telle commune, leurs établissements et services administratifs hormis les caisses des écoles et les services à activité unique érigés en établissement public ou budget annexe (L. 2312-3, R. 2311-1 et R. 2311-10). Dans les communes de 3 500 habitants et plus, le croisement par fonction est fait à un chiffre (correspondant à la fonction). Dans les communes de 10 000 habitants et plus, le croisement par fonction est fait au niveau le plus détaillé de la nomenclature fonctionnelle (sous-fonction ou rubrique). Les groupements et leurs établissements publics suivent les règles de production et de présentation applicables à la commune membre comptant le plus grand nombre d'habitants (articles L. 5211-36 a1 et R. 5211-14 + L. 5711-1 et R. 5711-2 du CGCT).

(2) Le croisement par nature est fait au niveau de chacun des articles budgétaires.

(3) Le solde correspond à la différence entre les recettes et les dépenses. Les dépenses et les recettes correspondent à la somme des dépenses et des Réalisations ainsi que des restes à réaliser et des reports (ligne budgétaire 001 et 002). Les lignes reports 001 et 002 apparaissent à la colonne 01-Non ventilables.

IV – ANNEXES	IV
ELEMENTS DU BILAN PRESENTATION CROISEE PAR FONCTION – DETAIL INVESTISSEMENT	A1.2

FONCTION 0 – Services généraux des administrations publiques locales

(1)	Libellé	01 Opérations non ventilables	02 Administration générale	03 Justice	04 Coopérat° décentralisée, act° européen.	05 Plan de relance (crise sanitaire)	Total
DEPENSES (2)		0,00	1 591 758,03	0,00	0,00	0,00	1 591 758,03
Réalizations		0,00	1 449 713,75	0,00	0,00	0,00	1 449 713,75
001	Solde d'exécution sect° d'investissement	0,00	0,00	0,00	0,00	0,00	0,00
010	Stocks	0,00	0,00	0,00	0,00	0,00	0,00
040	Opérat° ordre transfert entre sections	0,00	2 500,00	0,00	0,00	0,00	2 500,00
15112	Provisions pour litiges	0,00	2 500,00	0,00	0,00	0,00	2 500,00
041	Opérations patrimoniales	0,00	0,00	0,00	0,00	0,00	0,00
10	Dotations, fonds divers et réserves	0,00	0,00	0,00	0,00	0,00	0,00
13	Subventions d'investissement	0,00	0,00	0,00	0,00	0,00	0,00
16	Emprunts et dettes assimilées	0,00	927 822,11	0,00	0,00	0,00	927 822,11
1641	Emprunts en euros	0,00	927 822,11	0,00	0,00	0,00	927 822,11
18	Compte de liaison : affectat° (BA,régie)	0,00	0,00	0,00	0,00	0,00	0,00
20	Immobilisations incorporelles	0,00	0,00	0,00	0,00	0,00	0,00
204	Subventions d'équipement versées	0,00	0,00	0,00	0,00	0,00	0,00
21	Immobilisations corporelles	0,00	0,00	0,00	0,00	0,00	0,00
22	Immobilisations reçues en affectation	0,00	0,00	0,00	0,00	0,00	0,00
23	Immobilisations en cours	0,00	0,00	0,00	0,00	0,00	0,00
26	Participat° et créances rattachées	0,00	0,00	0,00	0,00	0,00	0,00
27	Autres immobilisations financières	0,00	0,00	0,00	0,00	0,00	0,00
Opérations d'équipement		0,00	519 391,64	0,00	0,00	0,00	519 391,64
105	ACQUIS.MATERIEL DE TRANSPORT	0,00	0,00	0,00	0,00	0,00	0,00
132	TRAVAUX CENTRE ADMINISTRATIF	0,00	406 233,12	0,00	0,00	0,00	406 233,12
152	ACQUISITION MATERIEL P/ SERVICES	0,00	7 408,47	0,00	0,00	0,00	7 408,47
175	DEVELOP. DURABLE - ETUDES-DIAGN	0,00	0,00	0,00	0,00	0,00	0,00
209	SUBVENTIONS PATRIMONIALES	0,00	700,00	0,00	0,00	0,00	700,00
21	ACQUIS. MOBILIER MATERIEL MAIRIE	0,00	76 311,55	0,00	0,00	0,00	76 311,55
34	MORGUE - CIMETIERE - MON.MORTS	0,00	28 738,50	0,00	0,00	0,00	28 738,50
Opérations pour compte de tiers		0,00	0,00	0,00	0,00	0,00	0,00
Restes à réaliser au 31/12		0,00	142 044,28	0,00	0,00	0,00	142 044,28
RECETTES (2)		304 069,95	568 861,23	0,00	0,00	0,00	872 931,18
Réalizations		304 069,95	416 608,23	0,00	0,00	0,00	720 678,18

VILLE DE OSTWALD - VILLE DE OSTWALD - CA - 2022

(1)	Libellé	01 Opérations non ventilables	02 Administration générale	03 Justice	04 Coopérat° décentralisée, act° européen.	05 Plan de relance (crise sanitaire)	Total
001	Solde d'exécution sect° d'investissement	0,00	161 870,12	0,00	0,00	0,00	161 870,12
010	Stocks	0,00	0,00	0,00	0,00	0,00	0,00
040	Opérat° ordre transfert entre sections	304 069,95	9 625,00	0,00	0,00	0,00	313 694,95
28031	Frais d'études	15 579,09	0,00	0,00	0,00	0,00	15 579,09
2804182	Autres org pub - Bâtiments et installat°	2 903,00	0,00	0,00	0,00	0,00	2 903,00
280422	Privé : Bâtiments, installations	5 260,00	0,00	0,00	0,00	0,00	5 260,00
28051	Concessions et droits similaires	37 418,86	0,00	0,00	0,00	0,00	37 418,86
28121	Plantations d'arbres et d'arbustes	131,71	0,00	0,00	0,00	0,00	131,71
28128	Autres aménagements de terrains	64 266,02	0,00	0,00	0,00	0,00	64 266,02
28181	Installations générales, aménagt divers	2 793,86	0,00	0,00	0,00	0,00	2 793,86
28182	Matériel de transport	10 336,32	0,00	0,00	0,00	0,00	10 336,32
28183	Matériel de bureau et informatique	65 298,29	0,00	0,00	0,00	0,00	65 298,29
28184	Mobilier	35 858,53	0,00	0,00	0,00	0,00	35 858,53
28188	Autres immo. corporelles	64 224,27	0,00	0,00	0,00	0,00	64 224,27
4817	Pénalités de renégociation de la dette	0,00	9 625,00	0,00	0,00	0,00	9 625,00
041	Opérations patrimoniales	0,00	0,00	0,00	0,00	0,00	0,00
10	Dotations, fonds divers et réserves	0,00	245 113,11	0,00	0,00	0,00	245 113,11
10222	FCTVA	0,00	144 967,29	0,00	0,00	0,00	144 967,29
10226	Taxe d'aménagement	0,00	100 145,82	0,00	0,00	0,00	100 145,82
13	Subventions d'investissement	0,00	0,00	0,00	0,00	0,00	0,00
1321	Subv. non transf. Etat, établ. nationaux	0,00	0,00	0,00	0,00	0,00	0,00
1341	D.E.T.R. non transférable	0,00	0,00	0,00	0,00	0,00	0,00
16	Emprunts et dettes assimilées	0,00	0,00	0,00	0,00	0,00	0,00
18	Compte de liaison : affectat° (BA,régie)	0,00	0,00	0,00	0,00	0,00	0,00
20	Immobilisations incorporelles	0,00	0,00	0,00	0,00	0,00	0,00
204	Subventions d'équipement versées	0,00	0,00	0,00	0,00	0,00	0,00
21	Immobilisations corporelles	0,00	0,00	0,00	0,00	0,00	0,00
22	Immobilisations reçues en affectation	0,00	0,00	0,00	0,00	0,00	0,00
23	Immobilisations en cours	0,00	0,00	0,00	0,00	0,00	0,00
26	Participat° et créances rattachées	0,00	0,00	0,00	0,00	0,00	0,00
27	Autres immobilisations financières	0,00	0,00	0,00	0,00	0,00	0,00
Opérations pour compte de tiers		0,00	0,00	0,00	0,00	0,00	0,00
Restes à réaliser au 31/12		0,00	152 253,00	0,00	0,00	0,00	152 253,00
SOLDE (2)		304 069,95	-1 022 896,80	0,00	0,00	0,00	-718 826,85

VILLE DE OSTWALD - VILLE DE OSTWALD - CA - 2022

(1)	Libellé	Sous-fonction 02						Sous-fonction 04		
		020 Administrat° générale collectivité	021 Assemblée locale	022 Administration générale de l'état	023 Information, communication, publicité	024 Fêtes et cérémonies	025 Aides aux assoc. (non classées ailleurs)	026 Cimetières et pompes funèbres	041 Subvention globale	048 Autres act° de coopérat° décentralisée
DEPENSES (2)		1 556 387,43	0,00	0,00	6 632,10	0,00	0,00	28 738,50	0,00	0,00
Réalizations		1 414 343,15	0,00	0,00	6 632,10	0,00	0,00	28 738,50	0,00	0,00
001	Solde d'exécution sect° d'investissement	0,00	0,00	0,00	0,00	0,00	0,00	0,00	0,00	0,00
010	Stocks	0,00	0,00	0,00	0,00	0,00	0,00	0,00	0,00	0,00
040	Opérat° ordre transfert entre sections	2 500,00	0,00	0,00	0,00	0,00	0,00	0,00	0,00	0,00
15112	Provisions pour litiges	2 500,00	0,00	0,00	0,00	0,00	0,00	0,00	0,00	0,00
041	Opérations patrimoniales	0,00	0,00	0,00	0,00	0,00	0,00	0,00	0,00	0,00
10	Dotations, fonds divers et réserves	0,00	0,00	0,00	0,00	0,00	0,00	0,00	0,00	0,00
13	Subventions d'investissement	0,00	0,00	0,00	0,00	0,00	0,00	0,00	0,00	0,00
16	Emprunts et dettes assimilées	927 822,11	0,00	0,00	0,00	0,00	0,00	0,00	0,00	0,00
1641	Emprunts en euros	927 822,11	0,00	0,00	0,00	0,00	0,00	0,00	0,00	0,00
18	Compte de liaison : affectat° (BA,régie)	0,00	0,00	0,00	0,00	0,00	0,00	0,00	0,00	0,00
20	Immobilisations incorporelles	0,00	0,00	0,00	0,00	0,00	0,00	0,00	0,00	0,00
204	Subventions d'équipement versées	0,00	0,00	0,00	0,00	0,00	0,00	0,00	0,00	0,00
21	Immobilisations corporelles	0,00	0,00	0,00	0,00	0,00	0,00	0,00	0,00	0,00
22	Immobilisations reçues en affectation	0,00	0,00	0,00	0,00	0,00	0,00	0,00	0,00	0,00
23	Immobilisations en cours	0,00	0,00	0,00	0,00	0,00	0,00	0,00	0,00	0,00
26	Participat° et créances rattachées	0,00	0,00	0,00	0,00	0,00	0,00	0,00	0,00	0,00
27	Autres immobilisations financières	0,00	0,00	0,00	0,00	0,00	0,00	0,00	0,00	0,00
Opérations d'équipement		484 021,04	0,00	0,00	6 632,10	0,00	0,00	28 738,50	0,00	0,00
105	ACQUIS.MATERIEL DE TRANSPORT	0,00	0,00	0,00	0,00	0,00	0,00	0,00	0,00	0,00
132	TRAVAUX CENTRE ADMINISTRATIF	406 233,12	0,00	0,00	0,00	0,00	0,00	0,00	0,00	0,00
152	ACQUISITION MATERIEL P/ SERVICES	7 408,47	0,00	0,00	0,00	0,00	0,00	0,00	0,00	0,00
175		0,00	0,00	0,00	0,00	0,00	0,00	0,00	0,00	0,00

VILLE DE OSTWALD - VILLE DE OSTWALD - CA - 2022

(1)	Libellé	Sous-fonction 02								Sous-fonction 04	
		020 Administrat° générale collectivité	021 Assemblée locale	022 Administration générale de l'état	023 Information, communication, publicité	024 Fêtes et cérémonies	025 Aides aux assoc. (non classées ailleurs)	026 Cimetières et pompes funèbres	041 Subvention globale	048 Autres act° de coopérat° décentralisée	
209	DEVELOP. DURABLE - ETUDES-DIAGN SUBVENTIONS	700,00	0,00	0,00	0,00	0,00	0,00	0,00	0,00	0,00	
21	PATRIMONIALES ACQUIS. MOBILIER	69 679,45	0,00	0,00	6 632,10	0,00	0,00	0,00	0,00	0,00	
34	MATERIEL MAIRIE MORGUE - CIMETIERE - MON.MORTS	0,00	0,00	0,00	0,00	0,00	0,00	28 738,50	0,00	0,00	
Opérations pour compte de tiers		0,00	0,00	0,00	0,00	0,00	0,00	0,00	0,00	0,00	
Restes à réaliser au 31/12		142 044,28	0,00	0,00	0,00	0,00	0,00	0,00	0,00	0,00	
RECETTES (2)		568 861,23	0,00	0,00	0,00	0,00	0,00	0,00	0,00	0,00	
Réalisations		416 608,23	0,00	0,00	0,00	0,00	0,00	0,00	0,00	0,00	
001	Solde d'exécution sect° d'investissement	161 870,12	0,00	0,00	0,00	0,00	0,00	0,00	0,00	0,00	
010	Stocks	0,00	0,00	0,00	0,00	0,00	0,00	0,00	0,00	0,00	
040	Opérat° ordre transfert entre sections	9 625,00	0,00	0,00	0,00	0,00	0,00	0,00	0,00	0,00	
28031	Frais d'études	0,00	0,00	0,00	0,00	0,00	0,00	0,00	0,00	0,00	
2804182	Autres org pub - Bâtiments et installat°	0,00	0,00	0,00	0,00	0,00	0,00	0,00	0,00	0,00	
280422	Privé : Bâtiments, installations	0,00	0,00	0,00	0,00	0,00	0,00	0,00	0,00	0,00	
28051	Concessions et droits similaires	0,00	0,00	0,00	0,00	0,00	0,00	0,00	0,00	0,00	
28121	Plantations d'arbres et d'arbustes	0,00	0,00	0,00	0,00	0,00	0,00	0,00	0,00	0,00	
28128	Autres aménagements de terrains	0,00	0,00	0,00	0,00	0,00	0,00	0,00	0,00	0,00	
28181	Installations générales, aménagt divers	0,00	0,00	0,00	0,00	0,00	0,00	0,00	0,00	0,00	
28182	Matériel de transport	0,00	0,00	0,00	0,00	0,00	0,00	0,00	0,00	0,00	
28183	Matériel de bureau et informatique	0,00	0,00	0,00	0,00	0,00	0,00	0,00	0,00	0,00	
28184	Mobilier	0,00	0,00	0,00	0,00	0,00	0,00	0,00	0,00	0,00	
28188	Autres immo. corporelles	0,00	0,00	0,00	0,00	0,00	0,00	0,00	0,00	0,00	
4817	Pénalités de renégociation de la dette	9 625,00	0,00	0,00	0,00	0,00	0,00	0,00	0,00	0,00	
041	Opérations patrimoniales	0,00	0,00	0,00	0,00	0,00	0,00	0,00	0,00	0,00	
10	Dotations, fonds divers et réserves	245 113,11	0,00	0,00	0,00	0,00	0,00	0,00	0,00	0,00	

VILLE DE OSTWALD - VILLE DE OSTWALD - CA - 2022

(1)	Libellé	Sous-fonction 02							Sous-fonction 04	
		020 Administrat° générale collectivité	021 Assemblée locale	022 Administration générale de l'état	023 Information, communication, publicité	024 Fêtes et cérémonies	025 Aides aux assoc. (non classées ailleurs)	026 Cimetières et pompes funèbres	041 Subvention globale	048 Autres act° de coopérat° décentralisée
10222	FCTVA	144 967,29	0,00	0,00	0,00	0,00	0,00	0,00	0,00	0,00
10226	Taxe d'aménagement	100 145,82	0,00	0,00	0,00	0,00	0,00	0,00	0,00	0,00
13	Subventions d'investissement	0,00	0,00	0,00	0,00	0,00	0,00	0,00	0,00	0,00
1321	Subv. non transf. Etat, établ. nationaux	0,00	0,00	0,00	0,00	0,00	0,00	0,00	0,00	0,00
1341	D.E.T.R. non transférable	0,00	0,00	0,00	0,00	0,00	0,00	0,00	0,00	0,00
16	Emprunts et dettes assimilées	0,00	0,00	0,00	0,00	0,00	0,00	0,00	0,00	0,00
18	Compte de liaison : affectat° (BA,régie)	0,00	0,00	0,00	0,00	0,00	0,00	0,00	0,00	0,00
20	Immobilisations incorporelles	0,00	0,00	0,00	0,00	0,00	0,00	0,00	0,00	0,00
204	Subventions d'équipement versées	0,00	0,00	0,00	0,00	0,00	0,00	0,00	0,00	0,00
21	Immobilisations corporelles	0,00	0,00	0,00	0,00	0,00	0,00	0,00	0,00	0,00
22	Immobilisations reçues en affectation	0,00	0,00	0,00	0,00	0,00	0,00	0,00	0,00	0,00
23	Immobilisations en cours	0,00	0,00	0,00	0,00	0,00	0,00	0,00	0,00	0,00
26	Participat° et créances rattachées	0,00	0,00	0,00	0,00	0,00	0,00	0,00	0,00	0,00
27	Autres immobilisations financières	0,00	0,00	0,00	0,00	0,00	0,00	0,00	0,00	0,00
Opérations pour compte de tiers		0,00	0,00	0,00	0,00	0,00	0,00	0,00	0,00	0,00
Restes à réaliser au 31/12		152 253,00	0,00	0,00	0,00	0,00	0,00	0,00	0,00	0,00
SOLDE (2)		-987 526,20	0,00	0,00	-6 632,10	0,00	0,00	-28 738,50	0,00	0,00

(1) Pour le croisement par nature, le détail est fait selon le niveau de vote choisi par l'assemblée délibérante (chapitre, article ou article spécialisé).

(2) Le solde correspond à la différence entre les recettes et les dépenses. Les dépenses et les recettes correspondent à la somme des dépenses et des recettes de l'exercice ainsi que des restes à réaliser et des reports (lignes budgétaires 001 et 002). Les lignes reports 001 et 002 apparaissent à la colonne 01-Non ventilables.

IV – ANNEXES	IV
ELEMENTS DU BILAN PRESENTATION CROISEE PAR FONCTION – DETAIL INVESTISSEMENT	A1.2

FONCTION 1 – Sécurité et salubrité publiques

(1)	Libellé	11 Sécurité intérieure	12 Hygiène et salubrité publique	13 Plan de relance (crise sanitaire)	Total
DEPENSES (2)		5 413,17	0,00	0,00	5 413,17
Réalizations		5 413,17	0,00	0,00	5 413,17
001	Solde d'exécution sect° d'investissement	0,00	0,00	0,00	0,00
010	Stocks	0,00	0,00	0,00	0,00
040	Opérat° ordre transfert entre sections	0,00	0,00	0,00	0,00
041	Opérations patrimoniales	0,00	0,00	0,00	0,00
10	Dotations, fonds divers et réserves	0,00	0,00	0,00	0,00
13	Subventions d'investissement	0,00	0,00	0,00	0,00
16	Emprunts et dettes assimilées	0,00	0,00	0,00	0,00
18	Compte de liaison : affectat° (BA,régie)	0,00	0,00	0,00	0,00
20	Immobilisations incorporelles	0,00	0,00	0,00	0,00
204	Subventions d'équipement versées	0,00	0,00	0,00	0,00
21	Immobilisations corporelles	0,00	0,00	0,00	0,00
22	Immobilisations reçues en affectation	0,00	0,00	0,00	0,00
23	Immobilisations en cours	0,00	0,00	0,00	0,00
26	Participat° et créances rattachées	0,00	0,00	0,00	0,00
27	Autres immobilisations financières	0,00	0,00	0,00	0,00
Opérations d'équipement		5 413,17	0,00	0,00	5 413,17
21	ACQUIS. MOBILIER MATERIEL MAIRIE	5 413,17	0,00	0,00	5 413,17
Opérations pour compte de tiers		0,00	0,00	0,00	0,00
Restes à réaliser au 31/12		0,00	0,00	0,00	0,00
RECETTES (2)		0,00	0,00	0,00	0,00
Réalizations		0,00	0,00	0,00	0,00
001	Solde d'exécution sect° d'investissement	0,00	0,00	0,00	0,00
010	Stocks	0,00	0,00	0,00	0,00
040	Opérat° ordre transfert entre sections	0,00	0,00	0,00	0,00
041	Opérations patrimoniales	0,00	0,00	0,00	0,00
10	Dotations, fonds divers et réserves	0,00	0,00	0,00	0,00
13	Subventions d'investissement	0,00	0,00	0,00	0,00
16	Emprunts et dettes assimilées	0,00	0,00	0,00	0,00
18	Compte de liaison : affectat° (BA,régie)	0,00	0,00	0,00	0,00

VILLE DE OSTWALD - VILLE DE OSTWALD - CA - 2022

(1)	Libellé	11 Sécurité intérieure	12 Hygiène et salubrité publique	13 Plan de relance (crise sanitaire)	Total
20	Immobilisations incorporelles	0,00	0,00	0,00	0,00
204	Subventions d'équipement versées	0,00	0,00	0,00	0,00
21	Immobilisations corporelles	0,00	0,00	0,00	0,00
22	Immobilisations reçues en affectation	0,00	0,00	0,00	0,00
23	Immobilisations en cours	0,00	0,00	0,00	0,00
26	Participat° et créances rattachées	0,00	0,00	0,00	0,00
27	Autres immobilisations financières	0,00	0,00	0,00	0,00
Opérations pour compte de tiers		0,00	0,00	0,00	0,00
Restes à réaliser au 31/12		0,00	0,00	0,00	0,00
SOLDE (2)		-5 413,17	0,00	0,00	-5 413,17

(1)	Libellé	Sous-fonction 11				
		110 Services communs	111 Police nationale	112 Police municipale	113 Pompiers, incendies et secours	114 Autres services de protection civile
DEPENSES (2)		0,00	0,00	5 413,17	0,00	0,00
Réalizations		0,00	0,00	5 413,17	0,00	0,00
001	Solde d'exécution sect° d'investissement	0,00	0,00	0,00	0,00	0,00
010	Stocks	0,00	0,00	0,00	0,00	0,00
040	Opérat° ordre transfert entre sections	0,00	0,00	0,00	0,00	0,00
041	Opérations patrimoniales	0,00	0,00	0,00	0,00	0,00
10	Dotations, fonds divers et réserves	0,00	0,00	0,00	0,00	0,00
13	Subventions d'investissement	0,00	0,00	0,00	0,00	0,00
16	Emprunts et dettes assimilées	0,00	0,00	0,00	0,00	0,00
18	Compte de liaison : affectat° (BA,régie)	0,00	0,00	0,00	0,00	0,00
20	Immobilisations incorporelles	0,00	0,00	0,00	0,00	0,00
204	Subventions d'équipement versées	0,00	0,00	0,00	0,00	0,00
21	Immobilisations corporelles	0,00	0,00	0,00	0,00	0,00
22	Immobilisations reçues en affectation	0,00	0,00	0,00	0,00	0,00
23	Immobilisations en cours	0,00	0,00	0,00	0,00	0,00
26	Participat° et créances rattachées	0,00	0,00	0,00	0,00	0,00
27	Autres immobilisations financières	0,00	0,00	0,00	0,00	0,00
Opérations d'équipement		0,00	0,00	5 413,17	0,00	0,00
21	ACQUIS. MOBILIER MATERIEL MAIRIE	0,00	0,00	5 413,17	0,00	0,00
Opérations pour compte de tiers		0,00	0,00	0,00	0,00	0,00
Restes à réaliser au 31/12		0,00	0,00	0,00	0,00	0,00
RECETTES (2)		0,00	0,00	0,00	0,00	0,00
Réalizations		0,00	0,00	0,00	0,00	0,00
001	Solde d'exécution sect° d'investissement	0,00	0,00	0,00	0,00	0,00

VILLE DE OSTWALD - VILLE DE OSTWALD - CA - 2022

(1)	Libellé	Sous-fonction 11				
		110 Services communs	111 Police nationale	112 Police municipale	113 Pompiers, incendies et secours	114 Autres services de protection civile
010	Stocks	0,00	0,00	0,00	0,00	0,00
040	Opérat° ordre transfert entre sections	0,00	0,00	0,00	0,00	0,00
041	Opérations patrimoniales	0,00	0,00	0,00	0,00	0,00
10	Dotations, fonds divers et réserves	0,00	0,00	0,00	0,00	0,00
13	Subventions d'investissement	0,00	0,00	0,00	0,00	0,00
16	Emprunts et dettes assimilées	0,00	0,00	0,00	0,00	0,00
18	Compte de liaison : affectat° (BA,régie)	0,00	0,00	0,00	0,00	0,00
20	Immobilisations incorporelles	0,00	0,00	0,00	0,00	0,00
204	Subventions d'équipement versées	0,00	0,00	0,00	0,00	0,00
21	Immobilisations corporelles	0,00	0,00	0,00	0,00	0,00
22	Immobilisations reçues en affectation	0,00	0,00	0,00	0,00	0,00
23	Immobilisations en cours	0,00	0,00	0,00	0,00	0,00
26	Participat° et créances rattachées	0,00	0,00	0,00	0,00	0,00
27	Autres immobilisations financières	0,00	0,00	0,00	0,00	0,00
Opérations pour compte de tiers		0,00	0,00	0,00	0,00	0,00
Restes à réaliser au 31/12		0,00	0,00	0,00	0,00	0,00
SOLDE (2)		0,00	0,00	-5 413,17	0,00	0,00

(1) Pour le croisement par nature, le détail est fait selon le niveau de vote choisi par l'assemblée délibérante (chapitre, article ou article spécialisé).

(2) Le solde correspond à la différence entre les recettes et les dépenses. Les dépenses et les recettes correspondent à la somme des dépenses et des recettes de l'exercice ainsi que des restes à réaliser et des reports (lignes budgétaires 001 et 002). Les lignes reports 001 et 002 apparaissent à la colonne 01-Non ventilables.

IV – ANNEXES	IV
ELEMENTS DU BILAN PRESENTATION CROISEE PAR FONCTION – DETAIL INVESTISSEMENT	A1.2

FONCTION 2 – Enseignement - Formation

(1)	Libellé	20 Services communs	21 Enseignement du premier degré	22 Enseignement du deuxième degré	23 Enseignement supérieur	24 Formation continue	25 Services annexes de l'enseignement	26 Plan de relance (crise sanitaire)	Total
DEPENSES (2)		691 092,48	343 012,66	0,00	0,00	0,00	12 414,84	0,00	1 046 519,98
Réalizations		691 092,48	211 285,28	0,00	0,00	0,00	6 234,84	0,00	908 612,60
001	Solde d'exécution sect° d'investissement	0,00	0,00	0,00	0,00	0,00	0,00	0,00	0,00
010	Stocks	0,00	0,00	0,00	0,00	0,00	0,00	0,00	0,00
040	Opérat° ordre transfert entre sections	0,00	0,00	0,00	0,00	0,00	0,00	0,00	0,00
041	Opérations patrimoniales	0,00	0,00	0,00	0,00	0,00	0,00	0,00	0,00
10	Dotations, fonds divers et réserves	0,00	0,00	0,00	0,00	0,00	0,00	0,00	0,00
13	Subventions d'investissement	0,00	0,00	0,00	0,00	0,00	0,00	0,00	0,00
16	Emprunts et dettes assimilées	0,00	0,00	0,00	0,00	0,00	0,00	0,00	0,00
18	Compte de liaison : affectat° (BA,régie)	0,00	0,00	0,00	0,00	0,00	0,00	0,00	0,00
20	Immobilisations incorporelles	0,00	0,00	0,00	0,00	0,00	0,00	0,00	0,00
204	Subventions d'équipement versées	0,00	0,00	0,00	0,00	0,00	0,00	0,00	0,00
21	Immobilisations corporelles	0,00	0,00	0,00	0,00	0,00	0,00	0,00	0,00
22	Immobilisations reçues en affectation	0,00	0,00	0,00	0,00	0,00	0,00	0,00	0,00
23	Immobilisations en cours	0,00	0,00	0,00	0,00	0,00	0,00	0,00	0,00
26	Participat° et créances rattachées	0,00	0,00	0,00	0,00	0,00	0,00	0,00	0,00
27	Autres immobilisations financières	0,00	0,00	0,00	0,00	0,00	0,00	0,00	0,00
Opérations d'équipement		691 092,48	211 285,28	0,00	0,00	0,00	6 234,84	0,00	908 612,60
104	TRAVAUX ECOLES	19 674,48	87 461,07	0,00	0,00	0,00	0,00	0,00	107 135,55
19	ACQUIS.MOBILIER,MATERIEL ECOLE	19 890,00	123 546,03	0,00	0,00	0,00	6 234,84	0,00	149 670,87
210	GROUPE SCOLAIRE EQUIPEMT BOHRIE	650 400,00	0,00	0,00	0,00	0,00	0,00	0,00	650 400,00

VILLE DE OSTWALD - VILLE DE OSTWALD - CA - 2022

(1)	Libellé	20 Services communs	21 Enseignement du premier degré	22 Enseignement du deuxième degré	23 Enseignement supérieur	24 Formation continue	25 Services annexes de l'enseignement	26 Plan de relance (crise sanitaire)	Total
212	MATERIEL EQUIPEMENT BOHRIE	1 128,00	278,18	0,00	0,00	0,00	0,00	0,00	1 406,18
	Opérations pour compte de tiers	0,00	0,00	0,00	0,00	0,00	0,00	0,00	0,00
	Restes à réaliser au 31/12	0,00	131 727,38	0,00	0,00	0,00	6 180,00	0,00	137 907,38
	RECETTES (2)	80 440,00	0,00	0,00	0,00	0,00	0,00	0,00	80 440,00
	Réalisations	17 440,00	0,00	0,00	0,00	0,00	0,00	0,00	17 440,00
001	Solde d'exécution sect° d'investissement	0,00	0,00	0,00	0,00	0,00	0,00	0,00	0,00
010	Stocks	0,00	0,00	0,00	0,00	0,00	0,00	0,00	0,00
040	Opérat° ordre transfert entre sections	0,00	0,00	0,00	0,00	0,00	0,00	0,00	0,00
041	Opérations patrimoniales	0,00	0,00	0,00	0,00	0,00	0,00	0,00	0,00
10	Dotations, fonds divers et réserves	0,00	0,00	0,00	0,00	0,00	0,00	0,00	0,00
13	Subventions d'investissement	17 440,00	0,00	0,00	0,00	0,00	0,00	0,00	17 440,00
1321	Subv. non transf. Etat, établ. nationaux	17 440,00	0,00	0,00	0,00	0,00	0,00	0,00	17 440,00
16	Emprunts et dettes assimilées	0,00	0,00	0,00	0,00	0,00	0,00	0,00	0,00
18	Compte de liaison : affectat° (BA,régie)	0,00	0,00	0,00	0,00	0,00	0,00	0,00	0,00
20	Immobilisations incorporelles	0,00	0,00	0,00	0,00	0,00	0,00	0,00	0,00
204	Subventions d'équipement versées	0,00	0,00	0,00	0,00	0,00	0,00	0,00	0,00
21	Immobilisations corporelles	0,00	0,00	0,00	0,00	0,00	0,00	0,00	0,00
22	Immobilisations reçues en affectation	0,00	0,00	0,00	0,00	0,00	0,00	0,00	0,00
23	Immobilisations en cours	0,00	0,00	0,00	0,00	0,00	0,00	0,00	0,00
26	Participat° et créances rattachées	0,00	0,00	0,00	0,00	0,00	0,00	0,00	0,00
27	Autres immobilisations financières	0,00	0,00	0,00	0,00	0,00	0,00	0,00	0,00
	Opérations pour compte de tiers	0,00	0,00	0,00	0,00	0,00	0,00	0,00	0,00
	Restes à réaliser au 31/12	63 000,00	0,00	0,00	0,00	0,00	0,00	0,00	63 000,00
	SOLDE (2)	-610 652,48	-343 012,66	0,00	0,00	0,00	-12 414,84	0,00	-966 079,98

VILLE DE OSTWALD - VILLE DE OSTWALD - CA - 2022

(1)	Libellé	Sous-fonction 21			Sous-fonction 25				
		211 Ecoles maternelles	212 Ecoles primaires	213 Classes regroupées	251 Hébergement et restauration scolaire	252 Transports scolaires	253 Sport scolaire	254 Médecine scolaire	255 Classes de découverte et autres services
DEPENSES (2)		81 111,78	109 702,48	152 198,40	12 414,84	0,00	0,00	0,00	0,00
Réalizations		67 431,78	70 863,48	72 990,02	6 234,84	0,00	0,00	0,00	0,00
001	Solde d'exécution sect° d'investissement	0,00	0,00	0,00	0,00	0,00	0,00	0,00	0,00
010	Stocks	0,00	0,00	0,00	0,00	0,00	0,00	0,00	0,00
040	Opérat° ordre transfert entre sections	0,00	0,00	0,00	0,00	0,00	0,00	0,00	0,00
041	Opérations patrimoniales	0,00	0,00	0,00	0,00	0,00	0,00	0,00	0,00
10	Dotations, fonds divers et réserves	0,00	0,00	0,00	0,00	0,00	0,00	0,00	0,00
13	Subventions d'investissement	0,00	0,00	0,00	0,00	0,00	0,00	0,00	0,00
16	Emprunts et dettes assimilées	0,00	0,00	0,00	0,00	0,00	0,00	0,00	0,00
18	Compte de liaison : affectat° (BA,régie)	0,00	0,00	0,00	0,00	0,00	0,00	0,00	0,00
20	Immobilisations incorporelles	0,00	0,00	0,00	0,00	0,00	0,00	0,00	0,00
204	Subventions d'équipement versées	0,00	0,00	0,00	0,00	0,00	0,00	0,00	0,00
21	Immobilisations corporelles	0,00	0,00	0,00	0,00	0,00	0,00	0,00	0,00
22	Immobilisations reçues en affectation	0,00	0,00	0,00	0,00	0,00	0,00	0,00	0,00
23	Immobilisations en cours	0,00	0,00	0,00	0,00	0,00	0,00	0,00	0,00
26	Participat° et créances rattachées	0,00	0,00	0,00	0,00	0,00	0,00	0,00	0,00
27	Autres immobilisations financières	0,00	0,00	0,00	0,00	0,00	0,00	0,00	0,00
Opérations d'équipement		67 431,78	70 863,48	72 990,02	6 234,84	0,00	0,00	0,00	0,00
104	TRAVAUX ECOLES	21 906,43	30 344,88	35 209,76	0,00	0,00	0,00	0,00	0,00
19	ACQUIS.MOBILIER,MATERIEL ECOLE	45 247,17	40 518,60	37 780,26	6 234,84	0,00	0,00	0,00	0,00
210	GROUPE SCOLAIRE EQUIPEMT BOHRIE	0,00	0,00	0,00	0,00	0,00	0,00	0,00	0,00
212	MATERIEL EQUIPEMENT BOHRIE	278,18	0,00	0,00	0,00	0,00	0,00	0,00	0,00
Opérations pour compte de tiers		0,00	0,00	0,00	0,00	0,00	0,00	0,00	0,00
Restes à réaliser au 31/12		13 680,00	38 839,00	79 208,38	6 180,00	0,00	0,00	0,00	0,00
RECETTES (2)		0,00	0,00	0,00	0,00	0,00	0,00	0,00	0,00
Réalizations		0,00	0,00	0,00	0,00	0,00	0,00	0,00	0,00
001	Solde d'exécution sect° d'investissement	0,00	0,00	0,00	0,00	0,00	0,00	0,00	0,00
010	Stocks	0,00	0,00	0,00	0,00	0,00	0,00	0,00	0,00
040	Opérat° ordre transfert entre sections	0,00	0,00	0,00	0,00	0,00	0,00	0,00	0,00
041	Opérations patrimoniales	0,00	0,00	0,00	0,00	0,00	0,00	0,00	0,00
10	Dotations, fonds divers et réserves	0,00	0,00	0,00	0,00	0,00	0,00	0,00	0,00
13	Subventions d'investissement	0,00	0,00	0,00	0,00	0,00	0,00	0,00	0,00
1321	Subv. non transf. Etat, établ. nationaux	0,00	0,00	0,00	0,00	0,00	0,00	0,00	0,00
16	Emprunts et dettes assimilées	0,00	0,00	0,00	0,00	0,00	0,00	0,00	0,00
18	Compte de liaison : affectat° (BA,régie)	0,00	0,00	0,00	0,00	0,00	0,00	0,00	0,00
20	Immobilisations incorporelles	0,00	0,00	0,00	0,00	0,00	0,00	0,00	0,00

VILLE DE OSTWALD - VILLE DE OSTWALD - CA - 2022

(1)	Libellé	Sous-fonction 21			Sous-fonction 25				
		211 Ecoles maternelles	212 Ecoles primaires	213 Classes regroupées	251 Hébergement et restauration scolaire	252 Transports scolaires	253 Sport scolaire	254 Médecine scolaire	255 Classes de découverte et autres services
204	Subventions d'équipement versées	0,00	0,00	0,00	0,00	0,00	0,00	0,00	0,00
21	Immobilisations corporelles	0,00	0,00	0,00	0,00	0,00	0,00	0,00	0,00
22	Immobilisations reçues en affectation	0,00	0,00	0,00	0,00	0,00	0,00	0,00	0,00
23	Immobilisations en cours	0,00	0,00	0,00	0,00	0,00	0,00	0,00	0,00
26	Participat° et créances rattachées	0,00	0,00	0,00	0,00	0,00	0,00	0,00	0,00
27	Autres immobilisations financières	0,00	0,00	0,00	0,00	0,00	0,00	0,00	0,00
Opérations pour compte de tiers		0,00	0,00	0,00	0,00	0,00	0,00	0,00	0,00
Restes à réaliser au 31/12		0,00	0,00	0,00	0,00	0,00	0,00	0,00	0,00
SOLDE (2)		-81 111,78	-109 702,48	-152 198,40	-12 414,84	0,00	0,00	0,00	0,00

(1) Pour le croisement par nature, le détail est fait selon le niveau de vote choisi par l'assemblée délibérante (chapitre, article ou article spécialisé).

(2) Le solde correspond à la différence entre les recettes et les dépenses. Les dépenses et les recettes correspondent à la somme des dépenses et des recettes de l'exercice ainsi que des restes à réaliser et des reports (lignes budgétaires 001 et 002). Les lignes reports 001 et 002 apparaissent à la colonne 01-Non ventilables.

IV – ANNEXES	IV
ELEMENTS DU BILAN PRESENTATION CROISEE PAR FONCTION – DETAIL INVESTISSEMENT	A1.2

FONCTION 3 – Culture

(1)	Libellé	30 Services communs	31 Expression artistique	32 Conservation et diffusion des patrimoine	33 Action culturelle	34 Plan de relance (crise sanitaire)	Total
DEPENSES (2)		0,00	67 086,61	0,00	0,00	0,00	67 086,61
Réalizations		0,00	29 334,09	0,00	0,00	0,00	29 334,09
001	Solde d'exécution sect° d'investissement	0,00	0,00	0,00	0,00	0,00	0,00
010	Stocks	0,00	0,00	0,00	0,00	0,00	0,00
040	Opérat° ordre transfert entre sections	0,00	0,00	0,00	0,00	0,00	0,00
041	Opérations patrimoniales	0,00	0,00	0,00	0,00	0,00	0,00
10	Dotations, fonds divers et réserves	0,00	0,00	0,00	0,00	0,00	0,00
13	Subventions d'investissement	0,00	0,00	0,00	0,00	0,00	0,00
16	Emprunts et dettes assimilées	0,00	0,00	0,00	0,00	0,00	0,00
18	Compte de liaison : affectat° (BA,régie)	0,00	0,00	0,00	0,00	0,00	0,00
20	Immobilisations incorporelles	0,00	0,00	0,00	0,00	0,00	0,00
204	Subventions d'équipement versées	0,00	0,00	0,00	0,00	0,00	0,00
21	Immobilisations corporelles	0,00	0,00	0,00	0,00	0,00	0,00
22	Immobilisations reçues en affectation	0,00	0,00	0,00	0,00	0,00	0,00
23	Immobilisations en cours	0,00	0,00	0,00	0,00	0,00	0,00
26	Participat° et créances rattachées	0,00	0,00	0,00	0,00	0,00	0,00
27	Autres immobilisations financières	0,00	0,00	0,00	0,00	0,00	0,00
Opérations d'équipement		0,00	29 334,09	0,00	0,00	0,00	29 334,09
188	TRAVAUX POLE MULTIFONCT.PT EAU	0,00	8 563,75	0,00	0,00	0,00	8 563,75
196	EQUIPEMENT POLE MULT.PT D'EAU	0,00	17 457,34	0,00	0,00	0,00	17 457,34
218	ACQUISITION MATERIELS/MOBILIER EC MUSIQUE	0,00	3 313,00	0,00	0,00	0,00	3 313,00
Opérations pour compte de tiers		0,00	0,00	0,00	0,00	0,00	0,00
Restes à réaliser au 31/12		0,00	37 752,52	0,00	0,00	0,00	37 752,52
RECETTES (2)		0,00	0,00	0,00	0,00	0,00	0,00
Réalizations		0,00	0,00	0,00	0,00	0,00	0,00
001	Solde d'exécution sect° d'investissement	0,00	0,00	0,00	0,00	0,00	0,00
010	Stocks	0,00	0,00	0,00	0,00	0,00	0,00
040	Opérat° ordre transfert entre sections	0,00	0,00	0,00	0,00	0,00	0,00
041	Opérations patrimoniales	0,00	0,00	0,00	0,00	0,00	0,00
10	Dotations, fonds divers et réserves	0,00	0,00	0,00	0,00	0,00	0,00

VILLE DE OSTWALD - VILLE DE OSTWALD - CA - 2022

(1)	Libellé	30 Services communs	31 Expression artistique	32 Conservation et diffusion des patrimoine	33 Action culturelle	34 Plan de relance (crise sanitaire)	Total
13	Subventions d'investissement	0,00	0,00	0,00	0,00	0,00	0,00
16	Emprunts et dettes assimilées	0,00	0,00	0,00	0,00	0,00	0,00
18	Compte de liaison : affectat° (BA,régie)	0,00	0,00	0,00	0,00	0,00	0,00
20	Immobilisations incorporelles	0,00	0,00	0,00	0,00	0,00	0,00
204	Subventions d'équipement versées	0,00	0,00	0,00	0,00	0,00	0,00
21	Immobilisations corporelles	0,00	0,00	0,00	0,00	0,00	0,00
22	Immobilisations reçues en affectation	0,00	0,00	0,00	0,00	0,00	0,00
23	Immobilisations en cours	0,00	0,00	0,00	0,00	0,00	0,00
26	Participat° et créances rattachées	0,00	0,00	0,00	0,00	0,00	0,00
27	Autres immobilisations financières	0,00	0,00	0,00	0,00	0,00	0,00
Opérations pour compte de tiers		0,00	0,00	0,00	0,00	0,00	0,00
Restes à réaliser au 31/12		0,00	0,00	0,00	0,00	0,00	0,00
SOLDE (2)		0,00	-67 086,61	0,00	0,00	0,00	-67 086,61

(1)	Libellé	Sous-fonction 31				Sous-fonction 32			
		311 Expression musicale, lyrique et choré.	312 Arts plastiques, activités artistiques	313 Théâtres	314 Cinémas et autres salles de spectacles	321 Bibliothèques et médiathèques	322 Musées	323 Archives	324 Entretien du patrimoine culturel
DEPENSES (2)		4 870,52	0,00	0,00	62 216,09	0,00	0,00	0,00	0,00
Réalizations		3 313,00	0,00	0,00	26 021,09	0,00	0,00	0,00	0,00
001	Solde d'exécution sect° d'investissement	0,00	0,00	0,00	0,00	0,00	0,00	0,00	0,00
010	Stocks	0,00	0,00	0,00	0,00	0,00	0,00	0,00	0,00
040	Opérat° ordre transfert entre sections	0,00	0,00	0,00	0,00	0,00	0,00	0,00	0,00
041	Opérations patrimoniales	0,00	0,00	0,00	0,00	0,00	0,00	0,00	0,00
10	Dotations, fonds divers et réserves	0,00	0,00	0,00	0,00	0,00	0,00	0,00	0,00
13	Subventions d'investissement	0,00	0,00	0,00	0,00	0,00	0,00	0,00	0,00
16	Emprunts et dettes assimilées	0,00	0,00	0,00	0,00	0,00	0,00	0,00	0,00
18	Compte de liaison : affectat° (BA,régie)	0,00	0,00	0,00	0,00	0,00	0,00	0,00	0,00
20	Immobilisations incorporelles	0,00	0,00	0,00	0,00	0,00	0,00	0,00	0,00
204	Subventions d'équipement versées	0,00	0,00	0,00	0,00	0,00	0,00	0,00	0,00
21	Immobilisations corporelles	0,00	0,00	0,00	0,00	0,00	0,00	0,00	0,00
22	Immobilisations reçues en affectation	0,00	0,00	0,00	0,00	0,00	0,00	0,00	0,00
23	Immobilisations en cours	0,00	0,00	0,00	0,00	0,00	0,00	0,00	0,00
26	Participat° et créances rattachées	0,00	0,00	0,00	0,00	0,00	0,00	0,00	0,00
27	Autres immobilisations financières	0,00	0,00	0,00	0,00	0,00	0,00	0,00	0,00
Opérations d'équipement		3 313,00	0,00	0,00	26 021,09	0,00	0,00	0,00	0,00
188	TRAVAUX POLE MULTIFONCT.PT EAU	0,00	0,00	0,00	8 563,75	0,00	0,00	0,00	0,00
196	EQUIPEMENT POLE MULT.PT D'EAU	0,00	0,00	0,00	17 457,34	0,00	0,00	0,00	0,00

VILLE DE OSTWALD - VILLE DE OSTWALD - CA - 2022

(1)	Libellé	Sous-fonction 31				Sous-fonction 32			
		311 Expression musicale, lyrique et choré.	312 Arts plastiques, activités artistiques	313 Théâtres	314 Cinémas et autres salles de spectacles	321 Bibliothèques et médiathèques	322 Musées	323 Archives	324 Entretien du patrimoine culturel
218	ACQUISITION MATERIELS/MOBILIER EC MUSIQUE	3 313,00	0,00	0,00	0,00	0,00	0,00	0,00	0,00
Opérations pour compte de tiers		0,00	0,00	0,00	0,00	0,00	0,00	0,00	0,00
Restes à réaliser au 31/12		1 557,52	0,00	0,00	36 195,00	0,00	0,00	0,00	0,00
RECETTES (2)		0,00	0,00	0,00	0,00	0,00	0,00	0,00	0,00
Réalizations		0,00	0,00	0,00	0,00	0,00	0,00	0,00	0,00
001	Solde d'exécution sect° d'investissement	0,00	0,00	0,00	0,00	0,00	0,00	0,00	0,00
010	Stocks	0,00	0,00	0,00	0,00	0,00	0,00	0,00	0,00
040	Opérat° ordre transfert entre sections	0,00	0,00	0,00	0,00	0,00	0,00	0,00	0,00
041	Opérations patrimoniales	0,00	0,00	0,00	0,00	0,00	0,00	0,00	0,00
10	Dotations, fonds divers et réserves	0,00	0,00	0,00	0,00	0,00	0,00	0,00	0,00
13	Subventions d'investissement	0,00	0,00	0,00	0,00	0,00	0,00	0,00	0,00
16	Emprunts et dettes assimilées	0,00	0,00	0,00	0,00	0,00	0,00	0,00	0,00
18	Compte de liaison : affectat° (BA,régie)	0,00	0,00	0,00	0,00	0,00	0,00	0,00	0,00
20	Immobilisations incorporelles	0,00	0,00	0,00	0,00	0,00	0,00	0,00	0,00
204	Subventions d'équipement versées	0,00	0,00	0,00	0,00	0,00	0,00	0,00	0,00
21	Immobilisations corporelles	0,00	0,00	0,00	0,00	0,00	0,00	0,00	0,00
22	Immobilisations reçues en affectation	0,00	0,00	0,00	0,00	0,00	0,00	0,00	0,00
23	Immobilisations en cours	0,00	0,00	0,00	0,00	0,00	0,00	0,00	0,00
26	Participat° et créances rattachées	0,00	0,00	0,00	0,00	0,00	0,00	0,00	0,00
27	Autres immobilisations financières	0,00	0,00	0,00	0,00	0,00	0,00	0,00	0,00
Opérations pour compte de tiers		0,00	0,00	0,00	0,00	0,00	0,00	0,00	0,00
Restes à réaliser au 31/12		0,00	0,00	0,00	0,00	0,00	0,00	0,00	0,00
SOLDE (2)		-4 870,52	0,00	0,00	-62 216,09	0,00	0,00	0,00	0,00

(1) Pour le croisement par nature, le détail est fait selon le niveau de vote choisi par l'assemblée délibérante (chapitre, article ou article spécialisé).

(2) Le solde correspond à la différence entre les recettes et les dépenses. Les dépenses et les recettes correspondent à la somme des dépenses et des recettes de l'exercice ainsi que des restes à réaliser et des reports (lignes budgétaires 001 et 002). Les lignes reports 001 et 002 apparaissent à la colonne 01-Non ventilables.

IV – ANNEXES	IV
ELEMENTS DU BILAN PRESENTATION CROISEE PAR FONCTION – DETAIL INVESTISSEMENT	A1.2

FONCTION 4 – Sport et jeunesse

(1)	Libellé	40 Services communs	41 Sports	42 Jeunesse	43 Plan de relance (crise sanitaire)	Total
DEPENSES (2)		0,00	64 529,11	610,00	0,00	65 139,11
Réalizations		0,00	52 563,63	610,00	0,00	53 173,63
001	Solde d'exécution sect° d'investissement	0,00	0,00	0,00	0,00	0,00
010	Stocks	0,00	0,00	0,00	0,00	0,00
040	Opérat° ordre transfert entre sections	0,00	0,00	0,00	0,00	0,00
041	Opérations patrimoniales	0,00	0,00	0,00	0,00	0,00
10	Dotations, fonds divers et réserves	0,00	0,00	0,00	0,00	0,00
13	Subventions d'investissement	0,00	0,00	0,00	0,00	0,00
16	Emprunts et dettes assimilées	0,00	0,00	0,00	0,00	0,00
18	Compte de liaison : affectat° (BA,régie)	0,00	0,00	0,00	0,00	0,00
20	Immobilisations incorporelles	0,00	0,00	0,00	0,00	0,00
204	Subventions d'équipement versées	0,00	0,00	0,00	0,00	0,00
21	Immobilisations corporelles	0,00	0,00	0,00	0,00	0,00
22	Immobilisations reçues en affectation	0,00	0,00	0,00	0,00	0,00
23	Immobilisations en cours	0,00	0,00	0,00	0,00	0,00
26	Participat° et créances rattachées	0,00	0,00	0,00	0,00	0,00
27	Autres immobilisations financières	0,00	0,00	0,00	0,00	0,00
Opérations d'équipement		0,00	52 563,63	610,00	0,00	53 173,63
113	ACQ.MOBIL.MAT.ALSH/PJEUNES	0,00	0,00	610,00	0,00	610,00
185	ACQUIS.ET TRAVX BAT. HUSSARD	0,00	10 752,00	0,00	0,00	10 752,00
206	ADAP-ACCESSIBILITES PMR BAT.COM	0,00	0,00	0,00	0,00	0,00
999	CENTRE SPORTIF ET LOISIRS	0,00	41 811,63	0,00	0,00	41 811,63
Opérations pour compte de tiers		0,00	0,00	0,00	0,00	0,00
Restes à réaliser au 31/12		0,00	11 965,48	0,00	0,00	11 965,48
RECETTES (2)		0,00	0,00	0,00	0,00	0,00
Réalizations		0,00	0,00	0,00	0,00	0,00
001	Solde d'exécution sect° d'investissement	0,00	0,00	0,00	0,00	0,00
010	Stocks	0,00	0,00	0,00	0,00	0,00
040	Opérat° ordre transfert entre sections	0,00	0,00	0,00	0,00	0,00
041	Opérations patrimoniales	0,00	0,00	0,00	0,00	0,00
10	Dotations, fonds divers et réserves	0,00	0,00	0,00	0,00	0,00

VILLE DE OSTWALD - VILLE DE OSTWALD - CA - 2022

(1)	Libellé	40 Services communs	41 Sports	42 Jeunesse	43 Plan de relance (crise sanitaire)	Total
13	Subventions d'investissement	0,00	0,00	0,00	0,00	0,00
16	Emprunts et dettes assimilées	0,00	0,00	0,00	0,00	0,00
18	Compte de liaison : affectat° (BA,régie)	0,00	0,00	0,00	0,00	0,00
20	Immobilisations incorporelles	0,00	0,00	0,00	0,00	0,00
204	Subventions d'équipement versées	0,00	0,00	0,00	0,00	0,00
21	Immobilisations corporelles	0,00	0,00	0,00	0,00	0,00
22	Immobilisations reçues en affectation	0,00	0,00	0,00	0,00	0,00
23	Immobilisations en cours	0,00	0,00	0,00	0,00	0,00
26	Participat° et créances rattachées	0,00	0,00	0,00	0,00	0,00
27	Autres immobilisations financières	0,00	0,00	0,00	0,00	0,00
Opérations pour compte de tiers		0,00	0,00	0,00	0,00	0,00
Restes à réaliser au 31/12		0,00	0,00	0,00	0,00	0,00
SOLDE (2)		0,00	-64 529,11	-610,00	0,00	-65 139,11

(1)	Libellé	Sous-fonction 41					Sous-fonction 42		
		411 Salles de sport, gymnases	412 Stades	413 Piscines	414 Autres équipements sportifs ou de loisir	415 Manifestations sportives	421 Centres de loisirs	422 Autres activités pour les jeunes	423 Colonies de vacances
DEPENSES (2)		53 777,11	0,00	0,00	10 752,00	0,00	0,00	610,00	0,00
Réalizations		41 811,63	0,00	0,00	10 752,00	0,00	0,00	610,00	0,00
001	Solde d'exécution sect° d'investissement	0,00	0,00	0,00	0,00	0,00	0,00	0,00	0,00
010	Stocks	0,00	0,00	0,00	0,00	0,00	0,00	0,00	0,00
040	Opérat° ordre transfert entre sections	0,00	0,00	0,00	0,00	0,00	0,00	0,00	0,00
041	Opérations patrimoniales	0,00	0,00	0,00	0,00	0,00	0,00	0,00	0,00
10	Dotations, fonds divers et réserves	0,00	0,00	0,00	0,00	0,00	0,00	0,00	0,00
13	Subventions d'investissement	0,00	0,00	0,00	0,00	0,00	0,00	0,00	0,00
16	Emprunts et dettes assimilées	0,00	0,00	0,00	0,00	0,00	0,00	0,00	0,00
18	Compte de liaison : affectat° (BA,régie)	0,00	0,00	0,00	0,00	0,00	0,00	0,00	0,00
20	Immobilisations incorporelles	0,00	0,00	0,00	0,00	0,00	0,00	0,00	0,00
204	Subventions d'équipement versées	0,00	0,00	0,00	0,00	0,00	0,00	0,00	0,00
21	Immobilisations corporelles	0,00	0,00	0,00	0,00	0,00	0,00	0,00	0,00
22	Immobilisations reçues en affectation	0,00	0,00	0,00	0,00	0,00	0,00	0,00	0,00
23	Immobilisations en cours	0,00	0,00	0,00	0,00	0,00	0,00	0,00	0,00
26	Participat° et créances rattachées	0,00	0,00	0,00	0,00	0,00	0,00	0,00	0,00
27	Autres immobilisations financières	0,00	0,00	0,00	0,00	0,00	0,00	0,00	0,00
Opérations d'équipement		41 811,63	0,00	0,00	10 752,00	0,00	0,00	610,00	0,00
113	ACQ.MOBIL.MAT.ALSH/PJEUNES	0,00	0,00	0,00	0,00	0,00	0,00	610,00	0,00
185	ACQUIS.ET TRAVX BAT. HUSSARD	0,00	0,00	0,00	10 752,00	0,00	0,00	0,00	0,00
206	ADAP-ACCESSIBILITES PMR BAT.COM	0,00	0,00	0,00	0,00	0,00	0,00	0,00	0,00

VILLE DE OSTWALD - VILLE DE OSTWALD - CA - 2022

(1)	Libellé	Sous-fonction 41					Sous-fonction 42		
		411 Salles de sport, gymnases	412 Stades	413 Piscines	414 Autres équipements sportifs ou de loisir	415 Manifestations sportives	421 Centres de loisirs	422 Autres activités pour les jeunes	423 Colonies de vacances
999	CENTRE SPORTIF ET LOISIRS	41 811,63	0,00	0,00	0,00	0,00	0,00	0,00	0,00
	Opérations pour compte de tiers	0,00	0,00	0,00	0,00	0,00	0,00	0,00	0,00
	Restes à réaliser au 31/12	11 965,48	0,00	0,00	0,00	0,00	0,00	0,00	0,00
	RECETTES (2)	0,00	0,00	0,00	0,00	0,00	0,00	0,00	0,00
	Réalisations	0,00	0,00	0,00	0,00	0,00	0,00	0,00	0,00
001	Solde d'exécution sect° d'investissement	0,00	0,00	0,00	0,00	0,00	0,00	0,00	0,00
010	Stocks	0,00	0,00	0,00	0,00	0,00	0,00	0,00	0,00
040	Opérat° ordre transfert entre sections	0,00	0,00	0,00	0,00	0,00	0,00	0,00	0,00
041	Opérations patrimoniales	0,00	0,00	0,00	0,00	0,00	0,00	0,00	0,00
10	Dotations, fonds divers et réserves	0,00	0,00	0,00	0,00	0,00	0,00	0,00	0,00
13	Subventions d'investissement	0,00	0,00	0,00	0,00	0,00	0,00	0,00	0,00
16	Emprunts et dettes assimilées	0,00	0,00	0,00	0,00	0,00	0,00	0,00	0,00
18	Compte de liaison : affectat° (BA,régie)	0,00	0,00	0,00	0,00	0,00	0,00	0,00	0,00
20	Immobilisations incorporelles	0,00	0,00	0,00	0,00	0,00	0,00	0,00	0,00
204	Subventions d'équipement versées	0,00	0,00	0,00	0,00	0,00	0,00	0,00	0,00
21	Immobilisations corporelles	0,00	0,00	0,00	0,00	0,00	0,00	0,00	0,00
22	Immobilisations reçues en affectation	0,00	0,00	0,00	0,00	0,00	0,00	0,00	0,00
23	Immobilisations en cours	0,00	0,00	0,00	0,00	0,00	0,00	0,00	0,00
26	Participat° et créances rattachées	0,00	0,00	0,00	0,00	0,00	0,00	0,00	0,00
27	Autres immobilisations financières	0,00	0,00	0,00	0,00	0,00	0,00	0,00	0,00
	Opérations pour compte de tiers	0,00	0,00	0,00	0,00	0,00	0,00	0,00	0,00
	Restes à réaliser au 31/12	0,00	0,00	0,00	0,00	0,00	0,00	0,00	0,00
	SOLDE (2)	-53 777,11	0,00	0,00	-10 752,00	0,00	0,00	-610,00	0,00

(1) Pour le croisement par nature, le détail est fait selon le niveau de vote choisi par l'assemblée délibérante (chapitre, article ou article spécialisé).

(2) Le solde correspond à la différence entre les recettes et les dépenses. Les dépenses et les recettes correspondent à la somme des dépenses et des recettes de l'exercice ainsi que des restes à réaliser et des reports (lignes budgétaires 001 et 002). Les lignes reports 001 et 002 apparaissent à la colonne 01-Non ventilables.

IV – ANNEXES	IV
ELEMENTS DU BILAN PRESENTATION CROISEE PAR FONCTION – DETAIL INVESTISSEMENT	A1.2

FONCTION 5 – Interventions sociales et santé

(1)	Libellé	51 Santé	52 Interventions sociales	53 Plan de relance (crise sanitaire)	Total
DEPENSES (2)		0,00	23 206,80	0,00	23 206,80
Réalizations		0,00	21 958,16	0,00	21 958,16
001	Solde d'exécution sect° d'investissement	0,00	0,00	0,00	0,00
010	Stocks	0,00	0,00	0,00	0,00
040	Opérat° ordre transfert entre sections	0,00	0,00	0,00	0,00
041	Opérations patrimoniales	0,00	0,00	0,00	0,00
10	Dotations, fonds divers et réserves	0,00	0,00	0,00	0,00
13	Subventions d'investissement	0,00	0,00	0,00	0,00
16	Emprunts et dettes assimilées	0,00	0,00	0,00	0,00
18	Compte de liaison : affectat° (BA,régie)	0,00	0,00	0,00	0,00
20	Immobilisations incorporelles	0,00	0,00	0,00	0,00
204	Subventions d'équipement versées	0,00	0,00	0,00	0,00
21	Immobilisations corporelles	0,00	0,00	0,00	0,00
22	Immobilisations reçues en affectation	0,00	0,00	0,00	0,00
23	Immobilisations en cours	0,00	0,00	0,00	0,00
26	Participat° et créances rattachées	0,00	0,00	0,00	0,00
27	Autres immobilisations financières	0,00	0,00	0,00	0,00
Opérations d'équipement		0,00	21 958,16	0,00	21 958,16
217	TRAVAUX+EQUIPEMENT CENTRE SOCIO CULTUREL	0,00	21 958,16	0,00	21 958,16
Opérations pour compte de tiers		0,00	0,00	0,00	0,00
Restes à réaliser au 31/12		0,00	1 248,64	0,00	1 248,64
RECETTES (2)		0,00	0,00	0,00	0,00
Réalizations		0,00	0,00	0,00	0,00
001	Solde d'exécution sect° d'investissement	0,00	0,00	0,00	0,00
010	Stocks	0,00	0,00	0,00	0,00
040	Opérat° ordre transfert entre sections	0,00	0,00	0,00	0,00
041	Opérations patrimoniales	0,00	0,00	0,00	0,00
10	Dotations, fonds divers et réserves	0,00	0,00	0,00	0,00
13	Subventions d'investissement	0,00	0,00	0,00	0,00
16	Emprunts et dettes assimilées	0,00	0,00	0,00	0,00
18	Compte de liaison : affectat° (BA,régie)	0,00	0,00	0,00	0,00

VILLE DE OSTWALD - VILLE DE OSTWALD - CA - 2022

(1)	Libellé	51 Santé	52 Interventions sociales	53 Plan de relance (crise sanitaire)	Total
20	Immobilisations incorporelles	0,00	0,00	0,00	0,00
204	Subventions d'équipement versées	0,00	0,00	0,00	0,00
21	Immobilisations corporelles	0,00	0,00	0,00	0,00
22	Immobilisations reçues en affectation	0,00	0,00	0,00	0,00
23	Immobilisations en cours	0,00	0,00	0,00	0,00
26	Participat° et créances rattachées	0,00	0,00	0,00	0,00
27	Autres immobilisations financières	0,00	0,00	0,00	0,00
Opérations pour compte de tiers		0,00	0,00	0,00	0,00
Restes à réaliser au 31/12		0,00	0,00	0,00	0,00
SOLDE (2)		0,00	-23 206,80	0,00	-23 206,80

(1)	Libellé	Sous-fonction 51			Sous-fonction 52				
		510 Services communs	511 Dispensaires, autres établiss sanitaires	512 Actions de prévention sanitaire	520 Services communs	521 Services à caractère social handicapés	522 Act° pour l'enfance et l'adolescence	523 Act° pour personnes en difficulté	524 Autres services
DEPENSES (2)		0,00	0,00	0,00	23 206,80	0,00	0,00	0,00	0,00
Réalizations		0,00	0,00	0,00	21 958,16	0,00	0,00	0,00	0,00
001	Solde d'exécution sect° d'investissement	0,00	0,00	0,00	0,00	0,00	0,00	0,00	0,00
010	Stocks	0,00	0,00	0,00	0,00	0,00	0,00	0,00	0,00
040	Opérat° ordre transfert entre sections	0,00	0,00	0,00	0,00	0,00	0,00	0,00	0,00
041	Opérations patrimoniales	0,00	0,00	0,00	0,00	0,00	0,00	0,00	0,00
10	Dotations, fonds divers et réserves	0,00	0,00	0,00	0,00	0,00	0,00	0,00	0,00
13	Subventions d'investissement	0,00	0,00	0,00	0,00	0,00	0,00	0,00	0,00
16	Emprunts et dettes assimilées	0,00	0,00	0,00	0,00	0,00	0,00	0,00	0,00
18	Compte de liaison : affectat° (BA,régie)	0,00	0,00	0,00	0,00	0,00	0,00	0,00	0,00
20	Immobilisations incorporelles	0,00	0,00	0,00	0,00	0,00	0,00	0,00	0,00
204	Subventions d'équipement versées	0,00	0,00	0,00	0,00	0,00	0,00	0,00	0,00
21	Immobilisations corporelles	0,00	0,00	0,00	0,00	0,00	0,00	0,00	0,00
22	Immobilisations reçues en affectation	0,00	0,00	0,00	0,00	0,00	0,00	0,00	0,00
23	Immobilisations en cours	0,00	0,00	0,00	0,00	0,00	0,00	0,00	0,00
26	Participat° et créances rattachées	0,00	0,00	0,00	0,00	0,00	0,00	0,00	0,00
27	Autres immobilisations financières	0,00	0,00	0,00	0,00	0,00	0,00	0,00	0,00
Opérations d'équipement		0,00	0,00	0,00	21 958,16	0,00	0,00	0,00	0,00
217	TRAVAUX+EQUIPEMENT CENTRE SOCIO CULTUREL	0,00	0,00	0,00	21 958,16	0,00	0,00	0,00	0,00
Opérations pour compte de tiers		0,00	0,00	0,00	0,00	0,00	0,00	0,00	0,00
Restes à réaliser au 31/12		0,00	0,00	0,00	1 248,64	0,00	0,00	0,00	0,00
RECETTES (2)		0,00	0,00	0,00	0,00	0,00	0,00	0,00	0,00
Réalizations		0,00	0,00	0,00	0,00	0,00	0,00	0,00	0,00

VILLE DE OSTWALD - VILLE DE OSTWALD - CA - 2022

(1)	Libellé	Sous-fonction 51			Sous-fonction 52				
		510 Services communs	511 Dispensaires, autres établist sanitaires	512 Actions de prévention sanitaire	520 Services communs	521 Services à caractère social handicapés	522 Act° pour l'enfance et l'adolescence	523 Act° pour personnes en difficulté	524 Autres services
001	Solde d'exécution sect° d'investissement	0,00	0,00	0,00	0,00	0,00	0,00	0,00	0,00
010	Stocks	0,00	0,00	0,00	0,00	0,00	0,00	0,00	0,00
040	Opérat° ordre transfert entre sections	0,00	0,00	0,00	0,00	0,00	0,00	0,00	0,00
041	Opérations patrimoniales	0,00	0,00	0,00	0,00	0,00	0,00	0,00	0,00
10	Dotations, fonds divers et réserves	0,00	0,00	0,00	0,00	0,00	0,00	0,00	0,00
13	Subventions d'investissement	0,00	0,00	0,00	0,00	0,00	0,00	0,00	0,00
16	Emprunts et dettes assimilées	0,00	0,00	0,00	0,00	0,00	0,00	0,00	0,00
18	Compte de liaison : affectat° (BA,régie)	0,00	0,00	0,00	0,00	0,00	0,00	0,00	0,00
20	Immobilisations incorporelles	0,00	0,00	0,00	0,00	0,00	0,00	0,00	0,00
204	Subventions d'équipement versées	0,00	0,00	0,00	0,00	0,00	0,00	0,00	0,00
21	Immobilisations corporelles	0,00	0,00	0,00	0,00	0,00	0,00	0,00	0,00
22	Immobilisations reçues en affectation	0,00	0,00	0,00	0,00	0,00	0,00	0,00	0,00
23	Immobilisations en cours	0,00	0,00	0,00	0,00	0,00	0,00	0,00	0,00
26	Participat° et créances rattachées	0,00	0,00	0,00	0,00	0,00	0,00	0,00	0,00
27	Autres immobilisations financières	0,00	0,00	0,00	0,00	0,00	0,00	0,00	0,00
Opérations pour compte de tiers		0,00	0,00	0,00	0,00	0,00	0,00	0,00	0,00
Restes à réaliser au 31/12		0,00	0,00	0,00	0,00	0,00	0,00	0,00	0,00
SOLDE (2)		0,00	0,00	0,00	-23 206,80	0,00	0,00	0,00	0,00

(1) Pour le croisement par nature, le détail est fait selon le niveau de vote choisi par l'assemblée délibérante (chapitre, article ou article spécialisé).

(2) Le solde correspond à la différence entre les recettes et les dépenses. Les dépenses et les recettes correspondent à la somme des dépenses et des recettes de l'exercice ainsi que des restes à réaliser et des reports (lignes budgétaires 001 et 002). Les lignes reports 001 et 002 apparaissent à la colonne 01-Non ventilables.

IV – ANNEXES	IV
ELEMENTS DU BILAN PRESENTATION CROISEE PAR FONCTION – DETAIL INVESTISSEMENT	A1.2

FONCTION 6 – Famille

(1)	Libellé	60 Services communs	61 Services en faveur des personnes âgées	62 Actions en faveur de la maternité	63 Aides à la famille	64 Crèches et garderies	65 Plan de relance (crise sanitaire)	Total
DEPENSES (2)		0,00	0,00	0,00	0,00	44 016,56	0,00	44 016,56
Réalizations		0,00	0,00	0,00	0,00	41 806,35	0,00	41 806,35
001	Solde d'exécution sect° d'investissement	0,00	0,00	0,00	0,00	0,00	0,00	0,00
010	Stocks	0,00	0,00	0,00	0,00	0,00	0,00	0,00
040	Opérat° ordre transfert entre sections	0,00	0,00	0,00	0,00	0,00	0,00	0,00
041	Opérations patrimoniales	0,00	0,00	0,00	0,00	0,00	0,00	0,00
10	Dotations, fonds divers et réserves	0,00	0,00	0,00	0,00	0,00	0,00	0,00
13	Subventions d'investissement	0,00	0,00	0,00	0,00	0,00	0,00	0,00
16	Emprunts et dettes assimilées	0,00	0,00	0,00	0,00	0,00	0,00	0,00
18	Compte de liaison : affectat° (BA,régie)	0,00	0,00	0,00	0,00	0,00	0,00	0,00
20	Immobilisations incorporelles	0,00	0,00	0,00	0,00	0,00	0,00	0,00
204	Subventions d'équipement versées	0,00	0,00	0,00	0,00	0,00	0,00	0,00
21	Immobilisations corporelles	0,00	0,00	0,00	0,00	0,00	0,00	0,00
22	Immobilisations reçues en affectation	0,00	0,00	0,00	0,00	0,00	0,00	0,00
23	Immobilisations en cours	0,00	0,00	0,00	0,00	0,00	0,00	0,00
26	Participat° et créances rattachées	0,00	0,00	0,00	0,00	0,00	0,00	0,00
27	Autres immobilisations financières	0,00	0,00	0,00	0,00	0,00	0,00	0,00
Opérations d'équipement		0,00	0,00	0,00	0,00	41 806,35	0,00	41 806,35
134	TRAVAUX ET ACQUIS MATERIELS POLE DE L'ENFANCE	0,00	0,00	0,00	0,00	41 806,35	0,00	41 806,35
Opérations pour compte de tiers		0,00	0,00	0,00	0,00	0,00	0,00	0,00
Restes à réaliser au 31/12		0,00	0,00	0,00	0,00	2 210,21	0,00	2 210,21
RECETTES (2)		0,00	0,00	0,00	0,00	25 491,00	0,00	25 491,00
Réalizations		0,00	0,00	0,00	0,00	25 491,00	0,00	25 491,00
001	Solde d'exécution sect° d'investissement	0,00	0,00	0,00	0,00	0,00	0,00	0,00
010	Stocks	0,00	0,00	0,00	0,00	0,00	0,00	0,00
040	Opérat° ordre transfert entre sections	0,00	0,00	0,00	0,00	0,00	0,00	0,00

VILLE DE OSTWALD - VILLE DE OSTWALD - CA - 2022

(1)	Libellé	60 Services communs	61 Services en faveur des personnes âgées	62 Actions en faveur de la maternité	63 Aides à la famille	64 Crèches et garderies	65 Plan de relance (crise sanitaire)	Total
041	Opérations patrimoniales	0,00	0,00	0,00	0,00	0,00	0,00	0,00
10	Dotations, fonds divers et réserves	0,00	0,00	0,00	0,00	0,00	0,00	0,00
13	Subventions d'investissement	0,00	0,00	0,00	0,00	25 491,00	0,00	25 491,00
1328	Autres subventions d'équip. non transf.	0,00	0,00	0,00	0,00	25 491,00	0,00	25 491,00
16	Emprunts et dettes assimilées	0,00	0,00	0,00	0,00	0,00	0,00	0,00
18	Compte de liaison : affectat° (BA,régie)	0,00	0,00	0,00	0,00	0,00	0,00	0,00
20	Immobilisations incorporelles	0,00	0,00	0,00	0,00	0,00	0,00	0,00
204	Subventions d'équipement versées	0,00	0,00	0,00	0,00	0,00	0,00	0,00
21	Immobilisations corporelles	0,00	0,00	0,00	0,00	0,00	0,00	0,00
22	Immobilisations reçues en affectation	0,00	0,00	0,00	0,00	0,00	0,00	0,00
23	Immobilisations en cours	0,00	0,00	0,00	0,00	0,00	0,00	0,00
26	Participat° et créances rattachées	0,00	0,00	0,00	0,00	0,00	0,00	0,00
27	Autres immobilisations financières	0,00	0,00	0,00	0,00	0,00	0,00	0,00
	Opérations pour compte de tiers	0,00	0,00	0,00	0,00	0,00	0,00	0,00
	Restes à réaliser au 31/12	0,00	0,00	0,00	0,00	0,00	0,00	0,00
	SOLDE (2)	0,00	0,00	0,00	0,00	-18 525,56	0,00	-18 525,56

(1) Pour le croisement par nature, le détail est fait selon le niveau de vote choisi par l'assemblée délibérante (chapitre, article ou article spécialisé).

(2) Le solde correspond à la différence entre les recettes et les dépenses. Les dépenses et les recettes correspondent à la somme des dépenses et des recettes de l'exercice ainsi que des restes à réaliser et des reports (lignes budgétaires 001 et 002). Les lignes reports 001 et 002 apparaissent à la colonne 01-Non ventilables.

IV – ANNEXES	IV
ELEMENTS DU BILAN PRESENTATION CROISEE PAR FONCTION – DETAIL INVESTISSEMENT	A1.2

FONCTION 7 – Logement

(1)	Libellé	70 Services communs	71 Parc privé de la ville	72 Aide au secteur locatif	73 Aides à l'accession à la propriété	74 Plan de relance (crise sanitaire)	Total
DEPENSES (2)		0,00	0,00	0,00	0,00	0,00	0,00
Réalizations		0,00	0,00	0,00	0,00	0,00	0,00
001	Solde d'exécution sect° d'investissement	0,00	0,00	0,00	0,00	0,00	0,00
010	Stocks	0,00	0,00	0,00	0,00	0,00	0,00
040	Opérat° ordre transfert entre sections	0,00	0,00	0,00	0,00	0,00	0,00
041	Opérations patrimoniales	0,00	0,00	0,00	0,00	0,00	0,00
10	Dotations, fonds divers et réserves	0,00	0,00	0,00	0,00	0,00	0,00
13	Subventions d'investissement	0,00	0,00	0,00	0,00	0,00	0,00
16	Emprunts et dettes assimilées	0,00	0,00	0,00	0,00	0,00	0,00
18	Compte de liaison : affectat° (BA,régie)	0,00	0,00	0,00	0,00	0,00	0,00
20	Immobilisations incorporelles	0,00	0,00	0,00	0,00	0,00	0,00
204	Subventions d'équipement versées	0,00	0,00	0,00	0,00	0,00	0,00
21	Immobilisations corporelles	0,00	0,00	0,00	0,00	0,00	0,00
22	Immobilisations reçues en affectation	0,00	0,00	0,00	0,00	0,00	0,00
23	Immobilisations en cours	0,00	0,00	0,00	0,00	0,00	0,00
26	Participat° et créances rattachées	0,00	0,00	0,00	0,00	0,00	0,00
27	Autres immobilisations financières	0,00	0,00	0,00	0,00	0,00	0,00
Opérations d'équipement		0,00	0,00	0,00	0,00	0,00	0,00
Opérations pour compte de tiers		0,00	0,00	0,00	0,00	0,00	0,00
Restes à réaliser au 31/12		0,00	0,00	0,00	0,00	0,00	0,00
RECETTES (2)		0,00	0,00	0,00	0,00	0,00	0,00
Réalizations		0,00	0,00	0,00	0,00	0,00	0,00
001	Solde d'exécution sect° d'investissement	0,00	0,00	0,00	0,00	0,00	0,00
010	Stocks	0,00	0,00	0,00	0,00	0,00	0,00
040	Opérat° ordre transfert entre sections	0,00	0,00	0,00	0,00	0,00	0,00
041	Opérations patrimoniales	0,00	0,00	0,00	0,00	0,00	0,00
10	Dotations, fonds divers et réserves	0,00	0,00	0,00	0,00	0,00	0,00
13	Subventions d'investissement	0,00	0,00	0,00	0,00	0,00	0,00
16	Emprunts et dettes assimilées	0,00	0,00	0,00	0,00	0,00	0,00
18	Compte de liaison : affectat° (BA,régie)	0,00	0,00	0,00	0,00	0,00	0,00

VILLE DE OSTWALD - VILLE DE OSTWALD - CA - 2022

(1)	Libellé	70 Services communs	71 Parc privé de la ville	72 Aide au secteur locatif	73 Aides à l'accession à la propriété	74 Plan de relance (crise sanitaire)	Total
20	Immobilisations incorporelles	0,00	0,00	0,00	0,00	0,00	0,00
204	Subventions d'équipement versées	0,00	0,00	0,00	0,00	0,00	0,00
21	Immobilisations corporelles	0,00	0,00	0,00	0,00	0,00	0,00
22	Immobilisations reçues en affectation	0,00	0,00	0,00	0,00	0,00	0,00
23	Immobilisations en cours	0,00	0,00	0,00	0,00	0,00	0,00
26	Participat° et créances rattachées	0,00	0,00	0,00	0,00	0,00	0,00
27	Autres immobilisations financières	0,00	0,00	0,00	0,00	0,00	0,00
Opérations pour compte de tiers		0,00	0,00	0,00	0,00	0,00	0,00
Restes à réaliser au 31/12		0,00	0,00	0,00	0,00	0,00	0,00
SOLDE (2)		0,00	0,00	0,00	0,00	0,00	0,00

(1) Pour le croisement par nature, le détail est fait selon le niveau de vote choisi par l'assemblée délibérante (chapitre, article ou article spécialisé).

(2) Le solde correspond à la différence entre les recettes et les dépenses. Les dépenses et les recettes correspondent à la somme des dépenses et des recettes de l'exercice ainsi que des restes à réaliser et des reports (lignes budgétaires 001 et 002). Les lignes reports 001 et 002 apparaissent à la colonne 01-Non ventilables.

IV – ANNEXES	IV
ELEMENTS DU BILAN PRESENTATION CROISEE PAR FONCTION – DETAIL INVESTISSEMENT	A1.2

FONCTION 8 – Aménagement et services urbains, environnement

(1)	Libellé	81 Services urbains	82 Aménagement urbain	83 Environnement	84 Plan de relance (crise sanitaire)	Total
DEPENSES (2)		200 088,12	338 754,97	0,00	0,00	538 843,09
Réalizations		125 925,80	336 354,27	0,00	0,00	462 280,07
001	Solde d'exécution sect° d'investissement	0,00	0,00	0,00	0,00	0,00
010	Stocks	0,00	0,00	0,00	0,00	0,00
040	Opérat° ordre transfert entre sections	0,00	0,00	0,00	0,00	0,00
041	Opérations patrimoniales	0,00	0,00	0,00	0,00	0,00
10	Dotations, fonds divers et réserves	0,00	0,00	0,00	0,00	0,00
13	Subventions d'investissement	0,00	0,00	0,00	0,00	0,00
16	Emprunts et dettes assimilées	0,00	400,00	0,00	0,00	400,00
165	Dépôts et cautionnements reçus	0,00	400,00	0,00	0,00	400,00
18	Compte de liaison : affectat° (BA,régie)	0,00	0,00	0,00	0,00	0,00
20	Immobilisations incorporelles	0,00	0,00	0,00	0,00	0,00
204	Subventions d'équipement versées	0,00	0,00	0,00	0,00	0,00
21	Immobilisations corporelles	0,00	0,00	0,00	0,00	0,00
22	Immobilisations reçues en affectation	0,00	0,00	0,00	0,00	0,00
23	Immobilisations en cours	0,00	0,00	0,00	0,00	0,00
26	Participat° et créances rattachées	0,00	0,00	0,00	0,00	0,00
27	Autres immobilisations financières	0,00	0,00	0,00	0,00	0,00
Opérations d'équipement		125 925,80	335 954,27	0,00	0,00	461 880,07
181	AMENAGEMENT DES ESPACES PUBLICS	0,00	2 804,40	0,00	0,00	2 804,40
21	ACQUIS. MOBILIER MATERIEL MAIRIE	0,00	12 129,03	0,00	0,00	12 129,03
216	GEOREFERENCMENT RESEAU EP	0,00	0,00	0,00	0,00	0,00
75	ECLAIRAGE PUBLIC 2021	0,00	39 497,98	0,00	0,00	39 497,98
76	EP ESPEX WIHREL	0,00	281 522,86	0,00	0,00	281 522,86
77	ECLAIRAGE PUBLIC 2022	125 925,80	0,00	0,00	0,00	125 925,80
Opérations pour compte de tiers		0,00	0,00	0,00	0,00	0,00
Restes à réaliser au 31/12		74 162,32	2 400,70	0,00	0,00	76 563,02
RECETTES (2)		0,00	18 298,00	0,00	0,00	18 298,00
Réalizations		0,00	600,00	0,00	0,00	600,00
001	Solde d'exécution sect° d'investissement	0,00	0,00	0,00	0,00	0,00
010	Stocks	0,00	0,00	0,00	0,00	0,00

VILLE DE OSTWALD - VILLE DE OSTWALD - CA - 2022

(1)	Libellé	81 Services urbains	82 Aménagement urbain	83 Environnement	84 Plan de relance (crise sanitaire)	Total
040	Opérat° ordre transfert entre sections	0,00	0,00	0,00	0,00	0,00
041	Opérations patrimoniales	0,00	0,00	0,00	0,00	0,00
10	Dotations, fonds divers et réserves	0,00	0,00	0,00	0,00	0,00
13	Subventions d'investissement	0,00	0,00	0,00	0,00	0,00
1321	Subv. non transf. Etat, établ. nationaux	0,00	0,00	0,00	0,00	0,00
16	Emprunts et dettes assimilées	0,00	600,00	0,00	0,00	600,00
165	Dépôts et cautionnements reçus	0,00	600,00	0,00	0,00	600,00
18	Compte de liaison : affectat° (BA,régie)	0,00	0,00	0,00	0,00	0,00
20	Immobilisations incorporelles	0,00	0,00	0,00	0,00	0,00
204	Subventions d'équipement versées	0,00	0,00	0,00	0,00	0,00
21	Immobilisations corporelles	0,00	0,00	0,00	0,00	0,00
22	Immobilisations reçues en affectation	0,00	0,00	0,00	0,00	0,00
23	Immobilisations en cours	0,00	0,00	0,00	0,00	0,00
26	Participat° et créances rattachées	0,00	0,00	0,00	0,00	0,00
27	Autres immobilisations financières	0,00	0,00	0,00	0,00	0,00
	Opérations pour compte de tiers	0,00	0,00	0,00	0,00	0,00
	Restes à réaliser au 31/12	0,00	17 698,00	0,00	0,00	17 698,00
	SOLDE (2)	-200 088,12	-320 456,97	0,00	0,00	-520 545,09

(1)	Libellé	Sous-fonction 81						816 Autres réseaux et services divers
		810 Services communs	811 Eau et assainissement	812 Collecte et traitement ordures ménagères	813 Propreté urbaine	814 Eclairage public	815 Transports urbains	
	DEPENSES (2)	0,00	0,00	0,00	0,00	200 088,12	0,00	0,00
	Réalisations	0,00	0,00	0,00	0,00	125 925,80	0,00	0,00
001	Solde d'exécution sect° d'investissement	0,00	0,00	0,00	0,00	0,00	0,00	0,00
010	Stocks	0,00	0,00	0,00	0,00	0,00	0,00	0,00
040	Opérat° ordre transfert entre sections	0,00	0,00	0,00	0,00	0,00	0,00	0,00
041	Opérations patrimoniales	0,00	0,00	0,00	0,00	0,00	0,00	0,00
10	Dotations, fonds divers et réserves	0,00	0,00	0,00	0,00	0,00	0,00	0,00
13	Subventions d'investissement	0,00	0,00	0,00	0,00	0,00	0,00	0,00
16	Emprunts et dettes assimilées	0,00	0,00	0,00	0,00	0,00	0,00	0,00
165	Dépôts et cautionnements reçus	0,00	0,00	0,00	0,00	0,00	0,00	0,00
18		0,00	0,00	0,00	0,00	0,00	0,00	0,00

VILLE DE OSTWALD - VILLE DE OSTWALD - CA - 2022

(1)	Libellé	Sous-fonction 81						
		810 Services communs	811 Eau et assainissement	812 Collecte et traitement ordures ménagères	813 Propreté urbaine	814 Eclairage public	815 Transports urbains	816 Autres réseaux et services divers
	Compte de liaison : affectat° (BA,régie)							
20	Immobilisations incorporelles	0,00	0,00	0,00	0,00	0,00	0,00	0,00
204	Subventions d'équipement versées	0,00	0,00	0,00	0,00	0,00	0,00	0,00
21	Immobilisations corporelles	0,00	0,00	0,00	0,00	0,00	0,00	0,00
22	Immobilisations reçues en affectation	0,00	0,00	0,00	0,00	0,00	0,00	0,00
23	Immobilisations en cours	0,00	0,00	0,00	0,00	0,00	0,00	0,00
26	Participat° et créances rattachées	0,00	0,00	0,00	0,00	0,00	0,00	0,00
27	Autres immobilisations financières	0,00	0,00	0,00	0,00	0,00	0,00	0,00
Opérations d'équipement		0,00	0,00	0,00	0,00	125 925,80	0,00	0,00
181	AMENAGEMENT DES ESPACES PUBLICS	0,00	0,00	0,00	0,00	0,00	0,00	0,00
21	ACQUIS. MOBILIER MATERIEL MAIRIE	0,00	0,00	0,00	0,00	0,00	0,00	0,00
216	GEOREFERENCEMENT RESEAU EP	0,00	0,00	0,00	0,00	0,00	0,00	0,00
75	ECLAIRAGE PUBLIC 2021	0,00	0,00	0,00	0,00	0,00	0,00	0,00
76	EP ESPEX WIHREL	0,00	0,00	0,00	0,00	0,00	0,00	0,00
77	ECLAIRAGE PUBLIC 2022	0,00	0,00	0,00	0,00	125 925,80	0,00	0,00
Opérations pour compte de tiers		0,00	0,00	0,00	0,00	0,00	0,00	0,00
Restes à réaliser au 31/12		0,00	0,00	0,00	0,00	74 162,32	0,00	0,00
RECETTES (2)		0,00	0,00	0,00	0,00	0,00	0,00	0,00
Réalisations		0,00	0,00	0,00	0,00	0,00	0,00	0,00
001	Solde d'exécution sect° d'investissement	0,00	0,00	0,00	0,00	0,00	0,00	0,00
010	Stocks	0,00	0,00	0,00	0,00	0,00	0,00	0,00
040	Opérat° ordre transfert entre sections	0,00	0,00	0,00	0,00	0,00	0,00	0,00
041	Opérations patrimoniales	0,00	0,00	0,00	0,00	0,00	0,00	0,00
10	Dotations, fonds divers et réserves	0,00	0,00	0,00	0,00	0,00	0,00	0,00
13	Subventions d'investissement	0,00	0,00	0,00	0,00	0,00	0,00	0,00
1321	Subv. non transf. Etat, établ. nationaux	0,00	0,00	0,00	0,00	0,00	0,00	0,00

VILLE DE OSTWALD - VILLE DE OSTWALD - CA - 2022

(1)	Libellé	Sous-fonction 81						
		810 Services communs	811 Eau et assainissement	812 Collecte et traitement ordures ménagères	813 Propreté urbaine	814 Eclairage public	815 Transports urbains	816 Autres réseaux et services divers
16	Emprunts et dettes assimilées	0,00	0,00	0,00	0,00	0,00	0,00	0,00
165	Dépôts et cautionnements reçus	0,00	0,00	0,00	0,00	0,00	0,00	0,00
18	Compte de liaison : affectat° (BA,régie)	0,00	0,00	0,00	0,00	0,00	0,00	0,00
20	Immobilisations incorporelles	0,00	0,00	0,00	0,00	0,00	0,00	0,00
204	Subventions d'équipement versées	0,00	0,00	0,00	0,00	0,00	0,00	0,00
21	Immobilisations corporelles	0,00	0,00	0,00	0,00	0,00	0,00	0,00
22	Immobilisations reçues en affectation	0,00	0,00	0,00	0,00	0,00	0,00	0,00
23	Immobilisations en cours	0,00	0,00	0,00	0,00	0,00	0,00	0,00
26	Participat° et créances rattachées	0,00	0,00	0,00	0,00	0,00	0,00	0,00
27	Autres immobilisations financières	0,00	0,00	0,00	0,00	0,00	0,00	0,00
Opérations pour compte de tiers		0,00	0,00	0,00	0,00	0,00	0,00	0,00
Restes à réaliser au 31/12		0,00	0,00	0,00	0,00	0,00	0,00	0,00
SOLDE (2)		0,00	0,00	0,00	0,00	-200 088,12	0,00	0,00

(1)	Libellé	Sous-fonction 82					Sous fonction 83			
		820 Services communs	821 Equipements de voirie	822 Voirie communale et routes	823 Espaces verts urbains	824 Autres opérations d'aménagement urbain	830 Services communs	831 Aménagement des eaux	832 Act° spécif. lutte contre la pollution	833 Préservation du milieu naturel
DEPENSES (2)		0,00	321 020,84	0,00	14 929,73	2 804,40	0,00	0,00	0,00	0,00
Réalizations		0,00	321 020,84	0,00	12 529,03	2 804,40	0,00	0,00	0,00	0,00
001	Solde d'exécution sect° d'investissement	0,00	0,00	0,00	0,00	0,00	0,00	0,00	0,00	0,00
010	Stocks	0,00	0,00	0,00	0,00	0,00	0,00	0,00	0,00	0,00
040	Opérat° ordre transfert entre sections	0,00	0,00	0,00	0,00	0,00	0,00	0,00	0,00	0,00
041	Opérations patrimoniales	0,00	0,00	0,00	0,00	0,00	0,00	0,00	0,00	0,00
10	Dotations, fonds divers et réserves	0,00	0,00	0,00	0,00	0,00	0,00	0,00	0,00	0,00
13	Subventions d'investissement	0,00	0,00	0,00	0,00	0,00	0,00	0,00	0,00	0,00
16	Emprunts et dettes assimilées	0,00	0,00	0,00	400,00	0,00	0,00	0,00	0,00	0,00
165	Dépôts et cautionnements reçus	0,00	0,00	0,00	400,00	0,00	0,00	0,00	0,00	0,00
18	Compte de liaison : affectat° (BA,régie)	0,00	0,00	0,00	0,00	0,00	0,00	0,00	0,00	0,00

VILLE DE OSTWALD - VILLE DE OSTWALD - CA - 2022

(1)	Libellé	Sous-fonction 82					Sous fonction 83			
		820 Services communs	821 Equipements de voirie	822 Voirie communale et routes	823 Espaces verts urbains	824 Autres opérations d'aménagement urbain	830 Services communs	831 Aménagement des eaux	832 Act° spécif. lutte contre la pollution	833 Préservation du milieu naturel
20	Immobilisations incorporelles	0,00	0,00	0,00	0,00	0,00	0,00	0,00	0,00	0,00
204	Subventions d'équipement versées	0,00	0,00	0,00	0,00	0,00	0,00	0,00	0,00	0,00
21	Immobilisations corporelles	0,00	0,00	0,00	0,00	0,00	0,00	0,00	0,00	0,00
22	Immobilisations reçues en affectation	0,00	0,00	0,00	0,00	0,00	0,00	0,00	0,00	0,00
23	Immobilisations en cours	0,00	0,00	0,00	0,00	0,00	0,00	0,00	0,00	0,00
26	Participat° et créances rattachées	0,00	0,00	0,00	0,00	0,00	0,00	0,00	0,00	0,00
27	Autres immobilisations financières	0,00	0,00	0,00	0,00	0,00	0,00	0,00	0,00	0,00
Opérations d'équipement		0,00	321 020,84	0,00	12 129,03	2 804,40	0,00	0,00	0,00	0,00
181	AMENAGEMENT DES ESPACES PUBLICS	0,00	0,00	0,00	0,00	2 804,40	0,00	0,00	0,00	0,00
21	ACQUIS. MOBILIER MATERIEL MAIRIE	0,00	0,00	0,00	12 129,03	0,00	0,00	0,00	0,00	0,00
216	GEOREFERENCMENT RESEAU EP	0,00	0,00	0,00	0,00	0,00	0,00	0,00	0,00	0,00
75	ECLAIRAGE PUBLIC 2021	0,00	39 497,98	0,00	0,00	0,00	0,00	0,00	0,00	0,00
76	EP ESPEX WIHREL	0,00	281 522,86	0,00	0,00	0,00	0,00	0,00	0,00	0,00
77	ECLAIRAGE PUBLIC 2022	0,00	0,00	0,00	0,00	0,00	0,00	0,00	0,00	0,00
Opérations pour compte de tiers		0,00	0,00	0,00	0,00	0,00	0,00	0,00	0,00	0,00
Restes à réaliser au 31/12		0,00	0,00	0,00	2 400,70	0,00	0,00	0,00	0,00	0,00
RECETTES (2)		0,00	17 698,00	0,00	600,00	0,00	0,00	0,00	0,00	0,00
Réalisations		0,00	0,00	0,00	600,00	0,00	0,00	0,00	0,00	0,00
001	Solde d'exécution sect° d'investissement	0,00	0,00	0,00	0,00	0,00	0,00	0,00	0,00	0,00
010	Stocks	0,00	0,00	0,00	0,00	0,00	0,00	0,00	0,00	0,00
040	Opérat° ordre transfert entre sections	0,00	0,00	0,00	0,00	0,00	0,00	0,00	0,00	0,00
041	Opérations patrimoniales	0,00	0,00	0,00	0,00	0,00	0,00	0,00	0,00	0,00
10	Dotations, fonds divers et réserves	0,00	0,00	0,00	0,00	0,00	0,00	0,00	0,00	0,00
13	Subventions d'investissement	0,00	0,00	0,00	0,00	0,00	0,00	0,00	0,00	0,00
1321	Subv. non transf. Etat, établ. nationaux	0,00	0,00	0,00	0,00	0,00	0,00	0,00	0,00	0,00
16	Emprunts et dettes assimilées	0,00	0,00	0,00	600,00	0,00	0,00	0,00	0,00	0,00
165	Dépôts et cautionnements reçus	0,00	0,00	0,00	600,00	0,00	0,00	0,00	0,00	0,00
18	Compte de liaison : affectat° (BA,régie)	0,00	0,00	0,00	0,00	0,00	0,00	0,00	0,00	0,00
20	Immobilisations incorporelles	0,00	0,00	0,00	0,00	0,00	0,00	0,00	0,00	0,00
204	Subventions d'équipement versées	0,00	0,00	0,00	0,00	0,00	0,00	0,00	0,00	0,00
21	Immobilisations corporelles	0,00	0,00	0,00	0,00	0,00	0,00	0,00	0,00	0,00
22		0,00	0,00	0,00	0,00	0,00	0,00	0,00	0,00	0,00

VILLE DE OSTWALD - VILLE DE OSTWALD - CA - 2022

(1)	Libellé	Sous-fonction 82					Sous fonction 83			
		820 Services communs	821 Equipements de voirie	822 Voirie communale et routes	823 Espaces verts urbains	824 Autres opérations d'aménagement urbain	830 Services communs	831 Aménagement des eaux	832 Act° spécif. lutte contre la pollution	833 Préservation du milieu naturel
	Immobilisations reçues en affectation									
23	Immobilisations en cours	0,00	0,00	0,00	0,00	0,00	0,00	0,00	0,00	0,00
26	Participat° et créances rattachées	0,00	0,00	0,00	0,00	0,00	0,00	0,00	0,00	0,00
27	Autres immobilisations financières	0,00	0,00	0,00	0,00	0,00	0,00	0,00	0,00	0,00
	Opérations pour compte de tiers	0,00	0,00	0,00	0,00	0,00	0,00	0,00	0,00	0,00
	Restes à réaliser au 31/12	0,00	17 698,00	0,00	0,00	0,00	0,00	0,00	0,00	0,00
	SOLDE (2)	0,00	-303 322,84	0,00	-14 329,73	-2 804,40	0,00	0,00	0,00	0,00

(1) Pour le croisement par nature, le détail est fait selon le niveau de vote choisi par l'assemblée délibérante (chapitre, article ou article spécialisé).

(2) Le solde correspond à la différence entre les recettes et les dépenses. Les dépenses et les recettes correspondent à la somme des dépenses et des recettes de l'exercice ainsi que des restes à réaliser et des reports (lignes budgétaires 001 et 002). Les lignes reports 001 et 002 apparaissent à la colonne 01-Non ventilables.

IV – ANNEXES	IV
ELEMENTS DU BILAN PRESENTATION CROISEE PAR FONCTION – DETAIL INVESTISSEMENT	A1.2

FONCTION 9 – Action économique

(1)	Libellé	90 Interventions économiques	91 Foire et marchés	92 Aides à l'agriculture et aux industries	93 Aides à l'énergie, indus. manufact., BTP	94 Aides commerce et services marchands	95 Aides au tourisme	96 Aides aux services publics	97 Plan de relance (crise sanitaire)	Total
DEPENSES (2)		0,00	0,00	0,00	0,00	0,00	0,00	0,00	0,00	0,00
Réalizations		0,00	0,00	0,00	0,00	0,00	0,00	0,00	0,00	0,00
001	Solde d'exécution sect* d'investissement	0,00	0,00	0,00	0,00	0,00	0,00	0,00	0,00	0,00
010	Stocks	0,00	0,00	0,00	0,00	0,00	0,00	0,00	0,00	0,00
040	Opérat° ordre transfert entre sections	0,00	0,00	0,00	0,00	0,00	0,00	0,00	0,00	0,00
041	Opérations patrimoniales	0,00	0,00	0,00	0,00	0,00	0,00	0,00	0,00	0,00
10	Dotations, fonds divers et réserves	0,00	0,00	0,00	0,00	0,00	0,00	0,00	0,00	0,00
13	Subventions d'investissement	0,00	0,00	0,00	0,00	0,00	0,00	0,00	0,00	0,00
16	Emprunts et dettes assimilées	0,00	0,00	0,00	0,00	0,00	0,00	0,00	0,00	0,00
18	Compte de liaison : affectat° (BA,régie)	0,00	0,00	0,00	0,00	0,00	0,00	0,00	0,00	0,00
20	Immobilisations incorporelles	0,00	0,00	0,00	0,00	0,00	0,00	0,00	0,00	0,00
204	Subventions d'équipement versées	0,00	0,00	0,00	0,00	0,00	0,00	0,00	0,00	0,00
21	Immobilisations corporelles	0,00	0,00	0,00	0,00	0,00	0,00	0,00	0,00	0,00
22	Immobilisations reçues en affectation	0,00	0,00	0,00	0,00	0,00	0,00	0,00	0,00	0,00
23	Immobilisations en cours	0,00	0,00	0,00	0,00	0,00	0,00	0,00	0,00	0,00
26	Participat° et créances rattachées	0,00	0,00	0,00	0,00	0,00	0,00	0,00	0,00	0,00
27	Autres immobilisations financières	0,00	0,00	0,00	0,00	0,00	0,00	0,00	0,00	0,00
Opérations d'équipement		0,00	0,00	0,00	0,00	0,00	0,00	0,00	0,00	0,00
		0,00								

VILLE DE OSTWALD - VILLE DE OSTWALD - CA - 2022

(1)	Libellé	90 Interventions économiques	91 Foires et marchés	92 Aides à l'agriculture et aux industries	93 Aides à l'énergie, indus. manufact., BTP	94 Aides commerce et services marchands	95 Aides au tourisme	96 Aides aux services publics	97 Plan de relance (crise sanitaire)	Total
	Opérations pour compte de tiers		0,00	0,00	0,00	0,00	0,00	0,00	0,00	0,00
	Restes à réaliser au 31/12	0,00	0,00	0,00	0,00	0,00	0,00	0,00	0,00	0,00
	RECETTES (2)	0,00	0,00	0,00	0,00	0,00	0,00	0,00	0,00	0,00
	Réalisations	0,00	0,00	0,00	0,00	0,00	0,00	0,00	0,00	0,00
001	Solde d'exécution sect° d'investissement	0,00	0,00	0,00	0,00	0,00	0,00	0,00	0,00	0,00
010	Stocks	0,00	0,00	0,00	0,00	0,00	0,00	0,00	0,00	0,00
040	Opérat° ordre transfert entre sections	0,00	0,00	0,00	0,00	0,00	0,00	0,00	0,00	0,00
041	Opérations patrimoniales	0,00	0,00	0,00	0,00	0,00	0,00	0,00	0,00	0,00
10	Dotations, fonds divers et réserves	0,00	0,00	0,00	0,00	0,00	0,00	0,00	0,00	0,00
13	Subventions d'investissement	0,00	0,00	0,00	0,00	0,00	0,00	0,00	0,00	0,00
16	Emprunts et dettes assimilées	0,00	0,00	0,00	0,00	0,00	0,00	0,00	0,00	0,00
18	Compte de liaison : affectat° (BA,régie)	0,00	0,00	0,00	0,00	0,00	0,00	0,00	0,00	0,00
20	Immobilisations incorporelles	0,00	0,00	0,00	0,00	0,00	0,00	0,00	0,00	0,00
204	Subventions d'équipement versées	0,00	0,00	0,00	0,00	0,00	0,00	0,00	0,00	0,00
21	Immobilisations corporelles	0,00	0,00	0,00	0,00	0,00	0,00	0,00	0,00	0,00
22	Immobilisations reçues en affectation	0,00	0,00	0,00	0,00	0,00	0,00	0,00	0,00	0,00
23	Immobilisations en cours	0,00	0,00	0,00	0,00	0,00	0,00	0,00	0,00	0,00
26	Participat° et créances rattachées	0,00	0,00	0,00	0,00	0,00	0,00	0,00	0,00	0,00
27	Autres immobilisations financières	0,00	0,00	0,00	0,00	0,00	0,00	0,00	0,00	0,00
	Opérations pour compte de tiers	0,00	0,00	0,00	0,00	0,00	0,00	0,00	0,00	0,00
	Restes à réaliser au 31/12	0,00	0,00	0,00	0,00	0,00	0,00	0,00	0,00	0,00
	SOLDE (2)	0,00	0,00	0,00	0,00	0,00	0,00	0,00	0,00	0,00

(1) Pour le croisement par nature, le détail est fait selon le niveau de vote choisi par l'assemblée délibérante (chapitre, article ou article spécialisé).

(2) Le solde correspond à la différence entre les recettes et les dépenses. Les dépenses et les recettes correspondent à la somme des dépenses et des recettes de l'exercice ainsi que des restes à réaliser et des reports (lignes budgétaires 001 et 002). Les lignes reports 001 et 002 apparaissent à la colonne 01-Non ventilables.

IV – ANNEXES	IV
ELEMENTS DU BILAN – ETAT DE LA DETTE – DETAIL DES CREDITS DE TRESORERIE	A2.1

A2.1 – DETAIL DES CREDITS DE TRESORERIE (1)

Nature (Pour chaque ligne, indiquer le numéro de contrat)	Date de la décision de réaliser la ligne de trésorerie (2)	Montant maximum autorisé au 01/01/N	Montant des tirages N	Montant des remboursements N		Encours restant dû au 31/12/N
				Intérêts (3)	Remboursement du tirage	
5191 Avances du Trésor						
5192 Avances de trésorerie						
51931 Lignes de trésorerie						
9615670012A	09/02/2015	0,00	0,00	0,00	0,00	0,00
9616670009A	02/04/2016	0,00	0,00	0,00	0,00	0,00
9617670008A	02/04/2016	0,00	0,00	0,00	0,00	0,00
9618670008A	26/02/2018	0,00	0,00	0,00	0,00	0,00
9619513016A	25/02/2019	0,00	0,00	0,00	0,00	0,00
9620513839	24/02/2020	0,00	0,00	0,00	0,00	0,00
9621513043A	18/02/2021	0,00	0,00	2 013,89	0,00	0,00
9622513251A	24/02/2022	1 500 000,00	1 250 000,00	0,00	1 250 000,00	0,00
51932 Lignes de trésorerie liées à un emprunt						
5194 Billets de trésorerie						
5198 Autres crédits de trésorerie						
519 Crédits de trésorerie (Total)		1 500 000,00	1 250 000,00	2 013,89	1 250 000,00	0,00

(1) Circulaire n° NOR : INTB8900071C du 22/02/1989.

(2) Indiquer la date de la délibération de l'assemblée autorisant la ligne de trésorerie ou la date de la décision de l'ordonnateur de réaliser la ligne de trésorerie sur la base d'un montant maximum autorisé par l'organe délibérant (article L. 2122-22 du CGCT).

(3) Il s'agit des intérêts comptabilisés au compte 6615 sauf pour les emprunts assortis d'une option de tirage sur ligne de trésorerie pour lesquels les intérêts sont comptabilisés au compte 66111 et sauf pour les billets de trésorerie pour lesquels les intérêts sont comptabilisés au compte 6618.

IV – ANNEXES	IV
ELEMENTS DU BILAN – ETAT DE LA DETTE – REPARTITION PAR NATURE DE DETTE	A2.2

A2.2 – REPARTITION PAR NATURE DE DETTE (hors 16449 et 166)

Nature (Pour chaque ligne, indiquer le numéro de contrat)	Emprunts et dettes à l'origine du contrat													
	Organisme prêteur ou chef de file	Date de signature	Date d'émission ou date de mobilisation (1)	Date du premier remboursement	Nominal (2)	Type de taux d'intérêt (3)	Index (4)	Taux initial		Devise	Périodicité des remboursements (6)	Profil d'amortissement (7)	Possibilité de remboursement anticipé O/N	Catégorie d'emprunt (8)
								Niveau de taux (5)	Taux actuariel					
163 Emprunts obligataires (Total)					0,00									
164 Emprunts auprès des établissements financiers (Total)					13 292 754,39									
1641 Emprunts en euros (total)					13 292 754,39									
1/0123100020009801	CREDIT MUTUEL	08/10/2003	16/12/2003	31/03/2004	1 800 000,00	F		3,750	3,605	EUR	T	P	N	A-1
5/9234613	CAISSE D'EPARGNE	18/06/2013	20/06/2013	30/09/2013	3 000 000,00	F		3,200	3,238	EUR	T	C	N	A-1
6/86290040208	CREDIT AGRICOLE	30/04/2014	11/06/2014	31/07/2014	3 000 000,00	F		2,710	2,753	EUR	T	P	N	A-1
7/MON501726EUR	BANQUE POSTALE	28/11/2014	12/12/2014	01/04/2015	960 000,00	F		1,930	1,966	EUR	T	C	N	A-1
8/MON503716EUR	BANQUE POSTALE	08/06/2015	24/06/2015	01/10/2015	2 500 000,00	F		1,930	1,961	EUR	T	C	N	A-1
9/MON508657EUR	Crédit local de France / Dexia	14/04/2016	01/01/2017	01/11/2017	2 032 754,39	F		3,140	3,187	EUR	A	P	N	A-1
1643 Emprunts en devises (total)					0,00									
16441 Emprunts assortis d'une option de tirage sur ligne de trésorerie (total)					0,00									
165 Dépôts et cautionnements reçus (Total)					0,00									
167 Emprunts et dettes assortis de conditions particulières (Total)					0,00									
1671 Avances consolidées du Trésor (total)					0,00									
1672 Emprunts sur comptes spéciaux du Trésor (total)					0,00									
1675 Dettes pour METP et PPP (total)					0,00									
1676 Dettes envers locataires-acquéreurs (total)					0,00									

VILLE DE OSTWALD - VILLE DE OSTWALD - CA - 2022

Nature (Pour chaque ligne, indiquer le numéro de contrat)	Emprunts et dettes à l'origine du contrat													
	Organisme prêteur ou chef de file	Date de signature	Date d'émission ou date de mobilisation (1)	Date du premier remboursement	Nominal (2)	Type de taux d'intérêt (3)	Index (4)	Taux initial		Devise	Périodicité des remboursements (6)	Profil d'amortissement (7)	Possibilité de remboursement anticipé O/N	Catégorie d'emprunt (8)
								Niveau de taux (5)	Taux actuariel					
1678 Autres emprunts et dettes (total)					0,00									
168 Emprunts et dettes assimilés (Total)					0,00									
1681 Autres emprunts (total)					0,00									
1682 Bons à moyen terme négociables (total)					0,00									
1687 Autres dettes (total)					0,00									
Total général					13 292 754,39									

(1) Si un emprunt donne lieu à plusieurs mobilisations, indiquer la date de la première mobilisation.

(2) Nominal : montant emprunté à l'origine.

(3) Type de taux d'intérêt : F : fixe ; V : variable simple ; C : complexe (c'est-à-dire un taux variable qui n'est pas seulement défini comme la simple addition d'un taux usuel de référence et d'une marge exprimée en point de pourcentage).

(4) Mentionner le ou les types d'index (ex : Euribor 3 mois).

(5) Indiquer le niveau de taux à l'origine du contrat.

(6) Indiquer la périodicité des remboursements : A : annuelle ; M : mensuelle ; B : bimestrielle ; S : semestrielle ; T : trimestrielle ; X autre.

(7) Indiquer C pour amortissement constant, P pour amortissement progressif, F pour *in fine*, X pour autres à préciser.

(8) Catégorie d'emprunt à l'origine. Exemple A-1 (cf. la classification des emprunts suivant la typologie de la circulaire IOCB1015077C du 25 juin 2010 sur les produits financiers offerts aux collectivités territoriales).

IV – ANNEXES	IV
ELEMENTS DU BILAN – ETAT DE LA DETTE – REPARTITION PAR NATURE DE DETTE	A2.2

A2.2 – REPARTITION PAR NATURE DE DETTE (hors 16449 et 166) (suite)

Nature (Pour chaque ligne, indiquer le numéro de contrat)	Emprunts et dettes au 31/12/N											
	Couverture ? O/N (10)	Montant couvert	Catégorie d'emprunt après couverture éventuelle (11)	Capital restant dû au 31/12/N	Durée résiduelle (en années)	Taux d'intérêt			Annuité de l'exercice			ICNE de l'exercice
						Type de taux (12)	Index (13)	Niveau de taux d'intérêt au 31/12/N (14)	Capital	Charges d'intérêt (15)	Intérêts perçus (le cas échéant) (16)	
163 Emprunts obligataires (Total)		0,00		0,00					0,00	0,00	0,00	0,00
164 Emprunts auprès des établissements financiers (Total)		0,00		6 076 039,72					927 822,11	181 233,27	0,00	19 419,03
1641 Emprunts en euros (total)		0,00		6 076 039,72					927 822,11	181 233,27	0,00	19 419,03
1/0123100020009801	N	0,00	A-1	883 423,27	10,99	F		3,250	65 789,73	30 053,03	0,00	0,00
5/9234613	N	0,00	A-1	1 100 000,00	5,49	F		3,200	200 000,00	39 200,00	0,00	0,00
6/86290040208	N	0,00	A-1	1 450 060,62	6,32	F		2,710	201 345,56	42 718,44	0,00	6 549,44
7/MON501726EUR	N	0,00	A-1	464 000,00	7,00	F		1,930	64 000,00	9 727,20	0,00	2 213,92
8/MON503716EUR	N	0,00	A-1	1 593 750,00	12,49	F		1,930	125 000,00	32 267,20	0,00	7 604,40
9/MON508657EUR	N	0,00	A-1	584 805,83	1,83	F		3,140	271 686,82	27 267,40	0,00	3 051,27
1643 Emprunts en devises (total)		0,00		0,00					0,00	0,00	0,00	0,00
16441 Emprunts assortis d'une option de tirage sur ligne de trésorerie (total) (9)		0,00		0,00					0,00	0,00	0,00	0,00
165 Dépôts et cautionnements reçus (Total)		0,00		0,00					0,00	0,00	0,00	0,00
167 Emprunts et dettes assortis de conditions particulières (Total)		0,00		0,00					0,00	0,00	0,00	0,00
1671 Avances consolidées du Trésor (total)		0,00		0,00					0,00	0,00	0,00	0,00
1672 Emprunts sur comptes spéciaux (total)		0,00		0,00					0,00	0,00	0,00	0,00
1675 Dettes pour METP et PPP (total)		0,00		0,00					0,00	0,00	0,00	0,00
1676 Dettes envers locataires-acquéreurs (total)		0,00		0,00					0,00	0,00	0,00	0,00
1678 Autres emprunts et dettes (total)		0,00		0,00					0,00	0,00	0,00	0,00
168 Emprunts et dettes assimilés (Total)		0,00		0,00					0,00	0,00	0,00	0,00
1681 Autres emprunts (total)		0,00		0,00					0,00	0,00	0,00	0,00
1682 Bons à moyen terme négociables (total)		0,00		0,00					0,00	0,00	0,00	0,00
1687 Autres dettes (total)		0,00		0,00					0,00	0,00	0,00	0,00

VILLE DE OSTWALD - VILLE DE OSTWALD - CA - 2022

Nature (Pour chaque ligne, indiquer le numéro de contrat)	Emprunts et dettes au 31/12/N											
	Couverture ? O/N (10)	Montant couvert	Catégorie d'emprunt après couverture éventuelle (11)	Capital restant dû au 31/12/N	Durée résiduelle (en années)	Taux d'intérêt			Annuité de l'exercice			ICNE de l'exercice
						Type de taux (12)	Index (13)	Niveau de taux d'intérêt au 31/12/N (14)	Capital	Charges d'intérêt (15)	Intérêts perçus (le cas échéant) (16)	
Total général		0,00		6 076 039,72					927 822,11	181 233,27	0,00	19 419,03

(9) S'agissant des emprunts assortis d'une ligne de trésorerie, il faut faire ressortir le remboursement du capital de la dette prévue pour l'exercice correspondant au véritable endettement.

(10) Si l'emprunt est soumis à couverture, il convient de compléter le tableau « détail des opérations de couverture ».

(11) Catégorie d'emprunt. Exemple A-1 (cf. la classification des emprunts suivant la typologie de la circulaire IOCB1015077C du 25 juin 2010 sur les produits financiers offerts aux collectivités territoriales).

(12) Type de taux d'intérêt après opérations de couverture : F : fixe ; V : variable simple ; C : complexe (c'est-à-dire un taux variable qui n'est pas seulement défini comme la simple addition d'un taux usuel de référence et d'une marge exprimée en point de pourcentage).

(13) Mentionner l'index en cours au 31/12/N après opérations de couverture.

(14) Taux après opérations de couverture éventuelles. Pour les emprunts à taux variable, indiquer le niveau moyen du taux constaté sur l'année.

(15) Il s'agit des intérêts dus au titre du contrat initial et comptabilisés à l'article 66111 « Intérêts réglés à l'échéance » (intérêts décaissés) et intérêts éventuels dus au titre du contrat d'échange éventuel et comptabilisés à l'article 668.

(16) Indiquer les intérêts éventuellement reçus au titre du contrat d'échange éventuel et comptabilisés au 768.

IV – ANNEXES	IV
ELEMENTS DU BILAN – ETAT DE LA DETTE – REPARTITION DES EMPRUNTS PAR STRUCTURE DE TAUX	A2.3

A2.3 – REPARTITION DES EMPRUNTS PAR STRUCTURE DE TAUX (HORS A1)

Emprunts ventilés par structure de taux selon le risque le plus élevé (Pour chaque ligne, indiquer le numéro de contrat) (1)	Organisme prêteur ou chef de file	Nominal (2)	Capital restant dû au 31/12/N (3)	Type d'indices (4)	Durée du contrat	Dates des périodes bonifiées	Taux minimal (5)	Taux maximal (6)	Coût de sortie (7)	Taux maximal après couverture éventuelle (8)	Niveau du taux au 31/12/N (9)	Intérêts payés au cours de l'exercice (10)	Intérêts perçus au cours de l'exercice (le cas échéant) (11)	% par type de taux selon le capital restant dû
Echange de taux, taux variable simple plafonné (cap) ou encadré (tunnel) (A)														
TOTAL (A)		0,00	0,00						0,00			0,00	0,00	0,00
Barrière simple (B)														
TOTAL (B)		0,00	0,00						0,00			0,00	0,00	0,00
Option d'échange (C)														
TOTAL (C)		0,00	0,00						0,00			0,00	0,00	0,00
Multiplicateur jusqu'à 3 ou multiplicateur jusqu'à 5 capé (D)														
TOTAL (D)		0,00	0,00						0,00			0,00	0,00	0,00
Multiplicateur jusqu'à 5 (E)														
TOTAL (E)		0,00	0,00						0,00			0,00	0,00	0,00
Autres types de structures (F)														
TOTAL (F)		0,00	0,00						0,00			0,00	0,00	0,00
TOTAL GENERAL		0,00	0,00						0,00			0,00	0,00	0,00

(1) Répartir les emprunts selon le type de structure de taux (de A à F selon la classification de la charte de bonne conduite) en fonction du risque le plus élevé à courir sur toute la durée de vie du contrat de prêt et après opérations de couverture éventuelles.

(2) Nominal : montant emprunté à l'origine. En cas de couverture partielle d'un emprunt, indiquer séparément sur deux lignes la part du nominal couvert et la part non couverte.

(3) En cas de couverture partielle d'un emprunt, indiquer séparément sur deux lignes la part du capital restant dû couvert et la part non couverte.

(4) Indiquer la classification de l'indice sous-jacent suivant la typologie de la circulaire du 25 juin 2010 sur les produits financiers (de 1 à 6). 1 : Indice zone euro / 2 : Indices inflation française ou zone euro ou écart entre ces indices / 3 : Ecart indice zone euro / 4 : Indices hors zone euro ou écart d'indices dont l'un est hors zone euro / 5 : écarts d'indices hors zone euro / 6 : autres indices.

(5) Taux hors opération de couverture. Indiquer le montant, l'index ou la formule correspondant au taux minimal du contrat de prêt sur toute la durée du contrat.

(6) Taux hors opération de couverture. Indiquer le montant, l'index ou la formule correspondant au taux maximal du contrat de prêt sur toute la durée du contrat.

(7) Coût de sortie : indiquer le montant de l'indemnité contractuelle de remboursement définitif de l'emprunt au 31/12/N ou le cas échéant, à la prochaine date d'échéance.

(8) Montant, index ou formule.

(9) Indiquer le niveau de taux après opérations de couverture éventuelles. Pour les emprunts à taux variables, indiquer le niveau moyen du taux constaté sur l'année.

(10) Indiquer les intérêts dus au titre du contrat initial et comptabilisés à l'article 66111 et des intérêts éventuels dus au titre du contrat d'échange et comptabilisés à l'article 668.

(11) Indiquer les intérêts reçus au titre du contrat d'échange et comptabilisés au 768.

IV – ANNEXES	IV
ELEMENTS DU BILAN – ETAT DE LA DETTE – TYPOLOGIE DE LA REPARTITION DE L'ENCOURS	A2.4

A2.4 – TYPOLOGIE DE LA REPARTITION DE L'ENCOURS (1)

Indices sous-jacents	(1) Indices zone euro	(2) Indices inflation française ou zone euro ou écart entre ces indices	(3) Ecart d'indices zone euro	(4) Indices hors zone euro et écarts d'indices dont l'un est un indice hors zone euro	(5) Ecart d'indices hors zone euro	(6) Autres indices
Structure						
(A) Taux fixe simple. Taux variable simple. Echange de taux fixe contre taux variable ou inversement. Echange de taux structuré contre taux variable ou taux fixe (sens unique). Taux variable simple plafonné (cap) ou encadré (tunnel)	Nombre de produits	6	0	0	0	
	% de l'encours	100,00	0,00	0,00	0,00	
	Montant en euros	6 076 039,72	0,00	0,00	0,00	0,00
(B) Barrière simple. Pas d'effet de levier	Nombre de produits	0	0	0	0	
	% de l'encours	0,00	0,00	0,00	0,00	
	Montant en euros	0,00	0,00	0,00	0,00	0,00
(C) Option d'échange (swaption)	Nombre de produits	0	0	0	0	
	% de l'encours	0,00	0,00	0,00	0,00	
	Montant en euros	0,00	0,00	0,00	0,00	0,00
(D) Multiplicateur jusqu'à 3 ; multiplicateur jusqu'à 5 capé	Nombre de produits	0	0	0	0	
	% de l'encours	0,00	0,00	0,00	0,00	
	Montant en euros	0,00	0,00	0,00	0,00	0,00
(E) Multiplicateur jusqu'à 5	Nombre de produits	0	0	0	0	
	% de l'encours	0,00	0,00	0,00	0,00	
	Montant en euros	0,00	0,00	0,00	0,00	0,00
(F) Autres types de structures	Nombre de produits					0
	% de l'encours					0,00
	Montant en euros					0,00

(1) Cette annexe retrace le stock de dette au 31/12/N après opérations de couverture éventuelles.

IV – ANNEXES	IV
ELEMENTS DU BILAN – ETAT DE LA DETTE – DETAIL DES OPERATIONS DE COUVERTURE	A2.5

A2.5 – DETAIL DES OPERATIONS DE COUVERTURE (1)

Instruments de couverture (Pour chaque ligne, indiquer le numéro de contrat)	Emprunt couvert			Instrument de couverture									
	Référence de l'emprunt couvert	Capital restant dû au 31/12/N	Date de fin du contrat	Organisme co-contractant	Type de couverture (3)	Nature de la couverture (change ou taux)	Notionnel de l'instrument de couverture	Date de début du contrat	Date de fin du contrat	Périodicité de règlement des intérêts (4)	Montant des commissions diverses	Primes éventuelles	
												Primes payées pour l'achat d'option	Primes reçues pour la vente d'option
Taux fixe (total)		0,00					0,00				0,00	0,00	0,00
Taux variable simple (total)		0,00					0,00				0,00	0,00	0,00
Taux complexe (total) (2)		0,00					0,00				0,00	0,00	0,00
Total		0,00					0,00				0,00	0,00	0,00

(1) Si un instrument couvre plusieurs emprunts, distinguer une ligne par emprunt couvert.

(2) Il s'agit d'un taux variable qui n'est pas défini comme la simple addition d'un taux usuel de référence et d'une marge exprimée en point de pourcentage.

(3) Indiquer s'il s'agit d'un *swap*, d'une option (*cap*, *floor*, *tunnel*, *swaption*).

(4) Indiquer la périodicité de règlement des intérêts : A : annuelle, M : mensuelle, B : bimestrielle, S : semestrielle, T : trimestrielle, X : autre.

IV – ANNEXES	IV
ELEMENTS DU BILAN – ETAT DE LA DETTE – DETAIL DES OPERATIONS DE COUVERTURE	A2.5

A2.5 – DETAIL DES OPERATIONS DE COUVERTURE (1) (suite)

Instruments de couverture (Pour chaque ligne, indiquer le numéro de contrat)	Référence de l'emprunt couvert	Effet de l'instrument de couverture							
		Taux payé		Taux reçu (7)		Charges et produits constatés depuis l'origine du contrat		Catégorie d'emprunt (8)	
		Index (5)	Niveau de taux (6)	Index	Niveau de taux	Charges c/668	Produits c/768	Avant opération de couverture	Après opération de couverture
Taux fixe (total)						0,00	0,00		
Taux variable simple (total)						0,00	0,00		
Taux complexe (total) (2)						0,00	0,00		
Total						0,00	0,00		

(5) Indiquer l'index utilisé ou la formule de taux.

(6) Pour les emprunts à taux variable, indiquer le niveau moyen du taux constaté sur l'année.

(7) A compléter si l'instrument de couverture est un *swap*.

(8) Catégorie d'emprunt. Exemple A-1 (cf. la classification des emprunts suivant la typologie de la circulaire IOCB1015077C du 25 juin 2010 sur les produits financiers offerts aux collectivités territoriales).

IV – ANNEXES	IV
ELEMENTS DU BILAN – ETAT DE LA DETTE – REMBOURSEMENT ANTICIPE D’UN EMPRUNT AVEC REFINANCEMENT	A2.6

A2.6 – REMBOURSEMENT ANTICIPE D’UN EMPRUNT AVEC REFINANCEMENT (1)

Emprunts (2) (Pour chaque ligne, indiquer le numéro de contrat)	Année de mobilisation et profil d'amort. de l'emprunt		Date du refinancement	Organisme prêteur ou chef de file	Capital restant dû	Capital réaménagé	Durée résiduelle	Périodicité des remboursements (6)	Caractéristiques du taux			Coût de sortie (10)		Annuité de l'exercice		ICNE de l'exercice
	Année	Profil (5)							Type de taux (7)	Index (8)	Niveau de taux (9)	Type (11)	Montant (12)	Intérêts (13)	Capital	
Total des dépenses au c/ 166 Refinancement de dette (3)					0,00	0,00						0,00	0,00	0,00	0,00	0,00
Total des recettes au c/ 166 Refinancement de dette (4)					0,00	0,00						0,00	0,00	0,00	0,00	0,00

(1) Les opérations de refinancement de dette consistent en un remboursement d'un emprunt auprès d'un établissement de crédit suivi de la souscription d'un nouvel emprunt. Pour cette raison, les dépenses et les recettes du c/166 sont équilibrées.

(2) Pour les emprunts de refinancement, indiquer le nouveau numéro de contrat suivi, entre parenthèses, de la référence de l'emprunt quitté.

(3) Il s'agit de retracer les caractéristiques avant réaménagement des emprunts ayant fait l'objet d'un remboursement anticipé avec refinancement.

(4) Il s'agit de retracer les caractéristiques après réaménagement des emprunts de refinancement.

(5) Indiquer C pour amortissement constant, P pour amortissement progressif, F pour *in fine*, X pour autres à préciser.

(6) Indiquer la périodicité des remboursements A : annuelle ; T : trimestrielle ; M : mensuelle, B : bimestrielle, S : semestrielle, X autre.

(7) Type de taux d'intérêt : F : fixe ; V : variable simple ; C : complexe (c'est-à-dire un taux variable qui n'est pas seulement défini comme la simple addition d'un taux usuel de référence et d'une marge exprimée en point de pourcentage).

(8) Indiquer le type d'index (ex : Euribor 3 mois).

(9) Taux après opérations de couverture éventuelles. Pour un emprunt à taux variable, indiquer le niveau du taux constaté à la date du refinancement.

(10) Il s'agit de retracer les caractéristiques de l'indemnité de remboursement anticipé due relative à l'emprunt quitté.

(11) Indiquer A pour autofinancement, C pour capitalisation, T pour intégration dans le taux du nouvel emprunt, D pour allongement de durée.

(12) Indiquer le coût de sortie uniquement en cas d'autofinancement et de capitalisation.

(13) Il s'agit des intérêts dus au titre du contrat initial et comptabilisés à l'article 66111 « Intérêts réglés à l'échéance » (intérêts décaissés) et intérêts éventuels dus au titre du contrat d'échange éventuel et comptabilisés à l'article 668.

IV – ANNEXES	IV
ELEMENTS DU BILAN – ETAT DE LA DETTE – EMPRUNTS RENEGOCIES AU COURS DE L’ANNEE N	A2.7

A2.7 – EMPRUNTS RENEGOCIES AU COURS DE L’ANNEE N (1)

N° du contrat d'emprunt	Date de souscription du contrat initial	Date de renégociation	Organisme prêteur	Durée résiduelle en années		Taux (2)						Nominal		Profil d'amortissement et périodicité de remboursement (6)		Capital restant dû au 31/12/N	ICNE de l'exercice	Annuité payée dans l'exercice (s'il y a lieu)	
				Contrat initial	Contrat renégocié	Contrat initial			Contrat renégocié			Contrat initial	Contrat renégocié (5)	Contrat initial	Contrat renégocié			Intérêts	Capital
						Type de taux (3)	Index (4)	Taux act.	Type de taux (3)	Index (4)	Taux act.								
Total												0,00	0,00			0,00	0,00	0,00	0,00

(1) Inscrire les emprunts renégociés au cours de l'exercice N.

(2) Taux à la date de renégociation.

(3) Indiquer : F : fixe ; V : variable simple ; C : complexe (c'est-à-dire un taux variable qui n'est pas seulement défini comme la simple addition d'un taux usuel de référence et d'une marge exprimée en point de pourcentage).

(4) Indiquer la nature de l'index retenu (exemple : Euribor 3 mois).

(5) Nominal à la date de renégociation.

(6) Faire figurer 2 lettres : - Pour le profil d'amortissement, indiquer : C pour amortissement constant, P pour amortissement progressif, F pour *in fine*, X pour autres.

- Pour la périodicité de remboursement, indiquer A : annuelle ; T : trimestrielle ; M : mensuelle, B : bimestrielle, S : semestrielle, X autre.

IV – ANNEXES	IV
ELEMENTS DU BILAN – ETAT DE LA DETTE	
DETTE POUR FINANCER L'EMPRUNT D'UN AUTRE ORGANISME	A2.8

A2.8 – DETTE POUR FINANCER L'EMPRUNT D'UN AUTRE ORGANISME (1)

REPARTITION PAR PRÊTEUR	Dette en capital à l'origine (2)	Dette en capital au 31/12 de l'exercice	Annuité payée au cours de l'exercice	Dont	
				Intérêts (3)	Capital
TOTAL	0,00	0,00	0,00	0,00	0,00
<u>Auprès des organismes de droit privé</u>	0,00	0,00	0,00	0,00	0,00
<u>Auprès des organismes de droit public</u>	0,00	0,00	0,00	0,00	0,00
<u>Dette provenant d'émissions obligataires(ex : émissions publiques ou privées)</u>	0,00	0,00	0,00	0,00	0,00

(1) Il s'agit des cas où une collectivité ou un établissement public accepte de prendre en charge l'emprunt au profit d'un autre organisme sans qu'il y ait pour autant transfert du contrat.

(2) La dette en capital à l'origine correspond à la part de dette prise en charge par la commune.

(3) Il s'agit des intérêts dus au titre du contrat initial et comptabilisés à l'article 66111 et des intérêts éventuels dus au titre du contrat d'échange et comptabilisés à l'article 668.

IV – ANNEXES	IV
ELEMENTS DU BILAN – ETAT DE LA DETTE – AUTRES DETTES	A2.9

A2.9 – AUTRES DETTES

(Issues des engagements juridiques pris autres que ceux destinés à financer la prise en charge d'un emprunt)

IV – ANNEXES	IV
ELEMENTS DU BILAN METHODES UTILISEES POUR LES AMORTISSEMENTS	A3

A3 – AMORTISSEMENTS – METHODES UTILISEES

CHOIX DE L'ASSEMBLEE DELIBERANTE			Délibération du
Biens de faible valeur Seuil unitaire en deçà duquel les immobilisations de peu de valeur s'amortissent sur un an (article R. 2321-1 du CGCT) : €			25-02-2019
Procédure d'amortissement (linéaire, dégressif, variable)	Catégories de biens amortis	Durée (en années)	
L	Frais d'études	5	25/02/2019
L	Frais d'insertion	5	25/02/2019
L	Subventions d'équipement versées	5	25/02/2019
L	Subventions d'équipement versées	15	25/02/2019
L	Subventions d'équipement versées	10	25/02/2019
L	Concessions, droits similaires	2	25/02/2019
L	Autres agencements et aménagements	20	25/02/2019
L	Plantations d'arbres et d'arbustes	20	25/02/2019
L	Autres constructions	10	25/02/2019
L	Installations de voirie	15	25/02/2019
L	Installations de voirie	20	25/02/2019
L	Installat° générales, agencements	15	25/02/2019
L	Matériel de transport	5	25/02/2019
L	Matériel de transport	8	25/02/2019
L	Matériel de bureau et informatique	4	25/02/2019
L	Matériel de bureau et informatique	5	25/02/2019
L	Mobilier	10	25/02/2019
L	Autres immobilisations corporelles	8	25/02/2019
L	Autres immobilisations corporelles	10	25/02/2019
L	Autres immobilisations corporelles	15	25/02/2019
L	Autres immobilisations corporelles	30	25/02/2019

IV – ANNEXES	IV
ELEMENTS DU BILAN ETAT DES PROVISIONS	A4

A4 – ETAT DES PROVISIONS

Nature de la provision	Montant de la provision de l'exercice (1)	Date de constitution de la provision	Montant des provisions constituées au 01/01/N	Montant total des provisions constituées	Montant des reprises	SOLDE
PROVISIONS BUDGETAIRES						
Provisions pour risques et charges (2)	0,00		26 500,00	26 500,00	15 500,00	11 000,00
PROVISION POUR LITIGES PERSONNEL COMMUNAL	0,00	31/12/2013	26 500,00	26 500,00	15 500,00	11 000,00
Provisions pour dépréciation (2)	0,00		0,00	0,00	0,00	0,00
TOTAL PROVISIONS BUDGETAIRES	0,00		26 500,00	26 500,00	15 500,00	11 000,00
PROVISIONS SEMI-BUDGETAIRES						
Provisions pour risques et charges (2)	0,00		0,00	0,00	0,00	0,00
Provisions pour dépréciation (2)	0,00		0,00	0,00	0,00	0,00
TOTAL PROVISIONS SEMI-BUDGETAIRES	0,00		0,00	0,00	0,00	0,00

(1) Provisions nouvelles ou abondement d'une provision déjà constituée.

(2) Indiquer l'objet de la provision (exemples : provision pour litiges au titre du procès ; provisions pour dépréciation des immobilisations de l'équipement ...).

IV – ANNEXES	IV
ELEMENTS DU BILAN ETALEMENT DES PROVISIONS	A5

A5 – ETALEMENT DES PROVISIONS (1)

(1) Il s'agit des provisions figurant dans le tableau précédent « Etat des provisions » qui font l'objet d'un étalement.

IV – ANNEXES	IV
ELEMENTS DU BILAN EQUILIBRE DES OPERATIONS FINANCIERES – DEPENSES	A6.1

DEPENSES A COUVRIR PAR DES RESSOURCES PROPRES

Art. (1)	Libellé (1)	Crédits de l'exercice (BP + BS + DM + RAR N-1)	Réalizations
DEPENSES TOTALES A COUVRIR PAR DES RESSOURCES PROPRES =A + B		927 900,00	I 927 822,11
16 Emprunts et dettes assimilées (A)		927 900,00	927 822,11
1631	Emprunts obligataires	0,00	0,00
1641	Emprunts en euros	927 900,00	927 822,11
1643	Emprunts en devises	0,00	0,00
16441	Opérat° afférentes à l'emprunt	0,00	0,00
1671	Avances consolidées du Trésor	0,00	0,00
1672	Emprunts sur comptes spéciaux du Trésor	0,00	0,00
1678	Autres emprunts et dettes	0,00	0,00
1681	Autres emprunts	0,00	0,00
1682	Bons à moyen terme négociables	0,00	0,00
1687	Autres dettes	0,00	0,00
Dépenses et transferts à déduire des ressources propres (B)		0,00	0,00
10...	<i>Reprise de dotations, fonds divers et réserves</i>		
10...	Reversement de dotations, fonds divers et réserves		
139	<i>Subv. invest. transférées cpte résultat</i>	0,00	0,00
020	Dépenses imprévues	0,00	0,00

	Op. de l'exercice I	Restes à réaliser en dépenses au 31/12	Solde d'exécution D001 de l'exercice précédent (N-1)	TOTAL II
Dépenses à couvrir par des ressources propres	927 822,11	409 691,53	0,00	1 337 513,64

(1) Détailler les chapitres budgétaires par article conformément au plan de comptes.

IV – ANNEXES	IV
ELEMENTS DU BILAN EQUILIBRE DES OPERATIONS FINANCIERES – RECETTES	A6.2

RESSOURCES PROPRES

Art. (1)	Libellé (1)	Crédits de l'exercice (BP + BS + DM + RAR N-1)	Réalisations
RECETTES (RESSOURCES PROPRES) = a + b		3 745 858,05	III 558 808,06
Ressources propres externes de l'année (a)		249 000,00	245 113,11
10222	FCTVA	144 000,00	144 967,29
10223	TLE	0,00	0,00
10226	Taxe d'aménagement	105 000,00	100 145,82
10228	Autres fonds	0,00	0,00
13146	Attributions de compensation d'investissement	0,00	0,00
13156	Attributions de compensation d'investissement	0,00	0,00
13246	Attributions de compensation d'investissement	0,00	0,00
13256	Attributions de compensation d'investissement	0,00	0,00
138	Autres subvent° invest. non transf.	0,00	0,00
26...	Participations et créances rattachées		
27...	Autres immobilisations financières		
Ressources propres internes de l'année (b) (2)		3 496 858,05	313 694,95
15...	Provisions pour risques et charges		
169	Primes de remboursement des obligations	0,00	0,00
26...	Participations et créances rattachées		
27...	Autres immobilisations financières		
28...	Amortissement des immobilisations		
28031	Frais d'études	15 580,00	15 579,09
2804182	Autres org pub - Bâtiments et installat°	2 910,00	2 903,00
280422	Privé : Bâtiments, installations	5 300,00	5 260,00
28051	Concessions et droits similaires	37 420,00	37 418,86
28121	Plantations d'arbres et d'arbustes	150,00	131,71
28128	Autres aménagements de terrains	64 300,00	64 266,02
28181	Installations générales, aménagt divers	2 800,00	2 793,86
28182	Matériel de transport	10 350,00	10 336,32
28183	Matériel de bureau et informatique	65 300,00	65 298,29
28184	Mobilier	35 890,00	35 858,53
28188	Autres immo. corporelles	64 300,00	64 224,27
29...	Prov. pour dépréciat° immobilisations		
39...	Prov. dépréciat° des stocks et en-cours		
481...	Charges à rép. sur plusieurs exercices		
4817	Pénalités de renégociation de la dette	9 625,00	9 625,00
49...	Prov. dépréc. comptes de tiers		
59...	Prov. dépréc. comptes financiers		
024	Produits des cessions d'immobilisations	100 000,00	0,00
021	Virement de la sect° de fonctionnement	3 082 933,05	0,00

	Opérations de l'exercice III	Restes à réaliser en recettes au 31/12	Solde d'exécution R001 de l'exercice précédent	Affectation R1068 de l'exercice précédent	TOTAL IV
Total ressources propres disponibles	558 808,06	232 951,00	161 870,12	0,00	953 629,18

	Montant	
Dépenses à couvrir par des ressources propres	II	1 337 513,64
Ressources propres disponibles	IV	953 629,18
Solde	V = IV – II (3)	-383 884,46

- (1) Les comptes 15, 169, 26, 27, 28, 29, 39, 481, 49 et 59 sont à détailler conformément au plan de comptes.
- (2) Les comptes 15, 29, 39, 49 et 59 sont présentés uniquement si la commune ou l'établissement applique le régime des provisions budgétaires.
- (3) Indiquer le signe algébrique.

IV – ANNEXES	IV
ELEMENTS DU BILAN ETAT DE VENTILATION DES DEPENSES ET RECETTES DES SERVICES D'EAU ET D'ASSAINISSEMENT – SECTION DE FONCTIONNEMENT	A7.1.1

Cet état ne contient pas d'information.

IV – ANNEXES	IV
ELEMENTS DU BILAN ETAT DE VENTILATION DES DEPENSES ET RECETTES DES SERVICES D'EAU ET D'ASSAINISSEMENT – SECTION D'INVESTISSEMENT	A7.1.2

Cet état ne contient pas d'information.

IV – ANNEXES	IV
ELEMENTS DU BILAN ETAT DE VENTILATION DES DEPENSES ET RECETTES DES SERVICES ASSUJETTIS A LA TVA – SECTION DE FONCTIONNEMENT	A7.2.1

Cet état ne contient pas d'information.

IV – ANNEXES	IV
ELEMENTS DU BILAN ETAT DE VENTILATION DES DEPENSES ET RECETTES DES SERVICES ASSUJETTIS A LA TVA – SECTION D'INVESTISSEMENT	A7.2.2

Cet état ne contient pas d'information.

IV – ANNEXES	IV
ELEMENTS DU BILAN ETAT DE REPARTITION DE LA TEOM	A7.3.1

(COMMUNES ET GROUPEMENTS DE 10 000 HABITANTS ET PLUS, article L. 2313-1)

A7.3.1 – SECTION DE FONCTIONNEMENT – DEPENSES

DEPENSES (1)		
Article (2)	Libellé (2)	Montant
011	Charges à caractère général	0,00
012	Charges de personnel, frais assimilés	0,00
65	Autres charges de gestion courante	0,00
66	Charges financières	0,00
67	Charges exceptionnelles	0,00
68	Dotations provisions semi-budgétaires (3)	0,00
014	Atténuations de produits	0,00
Total des dépenses réelles		0,00
042	<i>Opérat° ordre transfert entre sections</i>	<i>0,00</i>
043	<i>Opérat° ordre intérieur de la section</i>	<i>0,00</i>
Total des dépenses d'ordre		0,00
TOTAL GENERAL		0,00

A7.3.1 – SECTION DE FONCTIONNEMENT – RECETTES

RECETTES (1)		
Article (2)	Libellé (2)	Montant
Recettes issues de la TEOM		0,00
Dotations et participations reçues		0,00
Autres recettes de fonctionnement éventuelles		0,00
70	Produits services, domaine et ventes div	0,00
75	Autres produits de gestion courante	0,00
76	Produits financiers	0,00
77	Produits exceptionnels	0,00
78	Reprises provisions semi-budgétaires (3)	0,00
013	Atténuations de charges	0,00
Total des recettes réelles		0,00
042	<i>Opérat° ordre transfert entre sections</i>	<i>0,00</i>
043	<i>Opérat° ordre intérieur de la section</i>	<i>0,00</i>
Total des recettes d'ordre		0,00
TOTAL GENERAL		0,00

(1) Dépenses et recettes, directes et indirectes, afférentes à l'exercice de la compétence visée à l'article L. 2313-1 du CGCT.

(2) Détailler les chapitres budgétaires par article conformément au plan de comptes appliqué par la commune ou l'établissement.

(3) Si la commune ou l'établissement applique les provisions semi-budgétaires.

IV – ANNEXES	IV
ELEMENTS DU BILAN ETAT DE REPARTITION DE LA TEOM	A7.3.2

(COMMUNES ET GROUPEMENTS DE 10 000 HABITANTS ET PLUS, article L. 2313-1)

A7.3.2 – SECTION D'INVESTISSEMENT – DEPENSES

DEPENSES (1)		
Article (2)	Libellé (2)	Montant
	Remboursement d'emprunts et dettes assimilées	0,00
	Acquisitions d'immobilisations	0,00
	Opérations d'équipement (1 ligne par opération)	
	Autres dépenses éventuelles	0,00
	Opérations pour compte de tiers (1 ligne par opération)	
	Total des dépenses réelles	0,00
040	<i>Opérat° ordre transfert entre sections</i>	0,00
041	<i>Opérations patrimoniales</i>	0,00
	Total des dépenses d'ordre	0,00
	TOTAL GENERAL	0,00

A7.3.2 – SECTION D'INVESTISSEMENT – RECETTES

RECETTES (1)		
Article (2)	Libellé (2)	Montant
	Souscription d'emprunts et dettes assimilées	0,00
	Dotations et subventions reçues	0,00
	Autres recettes éventuelles	0,00
	Opérations pour compte de tiers (1 ligne par opération)	
	Total des recettes réelles	0,00
040	<i>Opérat° ordre transfert entre sections</i>	0,00
041	<i>Opérations patrimoniales</i>	0,00
	Total des recettes d'ordre	0,00
	TOTAL GENERAL	0,00

(1) Dépenses et recettes, directes et indirectes, afférentes à l'exercice de la compétence visée à l'article L. 2313-1 du CGCT.

(2) Détailler les chapitres budgétaires par article conformément au plan de comptes appliqué par la commune ou l'établissement.

IV – ANNEXES	IV
ELEMENTS DU BILAN ETAT DE VENTILATION DES DEPENSES LIEES A LA GESTION DE LA CRISE SANITAIRE DU COVID-19 – SECTION DE FONCTIONNEMENT	A7.4.1

A7.4.1 – SECTION DE FONCTIONNEMENT

DEPENSES – MANDATS EMIS		
Article (1)	Libellé (1)	Montant
011	Charges à caractère général	0,00
012	Charges de personnel, frais assimilés	0,00
65	Autres charges de gestion courante	0,00
66	Charges financières	0,00
67	Charges exceptionnelles	0,00
68	Dotations provisions semi-budgétaires	0,00
014	Atténuations de produits	0,00
Total des dépenses réelles		0,00
042	<i>Opérat° ordre transfert entre sections</i>	0,00
043	<i>Opérat° ordre intérieur de la section</i>	0,00
Total des dépenses d'ordre		0,00
TOTAL GENERAL		0,00

(1) Détailler les chapitres budgétaires par article conformément au plan de comptes appliqué par la commune ou l'établissement.

IV – ANNEXES	IV
ELEMENTS DU BILAN ETAT DE VENTILATION DES DEPENSES LIEES A LA GESTION DE LA CRISE SANITAIRE DU COVID-19 – SECTION D'INVESTISSEMENT	A7.4.2

A7.4.2 – SECTION D'INVESTISSEMENT

DEPENSES – MANDATS EMIS		
Article (1)	Libellé (1)	Montant
10	Dotations, fonds divers et réserves	0,00
13	Subventions d'investissement	0,00
16	Emprunts et dettes assimilées	0,00
20	Immobilisations incorporelles (hors opérations)	0,00
204	Subventions d'équipement versées (hors opérations)	0,00
21	Immobilisations corporelles (hors opérations)	0,00
22	Immobilisations reçues en affectation (hors opérations)	0,00
23	Immobilisations en cours (hors opérations)	0,00
26	Participat° et créances rattachées	0,00
27	Autres immobilisations financières	0,00
Opérations d'équipement (1 ligne par opération)		
Opérations pour compte de tiers (1 ligne par opération)		
Total des dépenses réelles		0,00
040	<i>Opérat° ordre transfert entre sections</i>	<i>0,00</i>
041	<i>Opérations patrimoniales</i>	<i>0,00</i>
Total des dépenses d'ordre		0,00
TOTAL GENERAL		0,00

(1) Détailler les chapitres budgétaires par article conformément au plan de comptes appliqué par la commune ou l'établissement.

IV – ANNEXES	IV
ELEMENTS DU BILAN ETAT DES CHARGES TRANSFEREES	A8

A8 – ETAT DES CHARGES TRANSFEREES

Exercice	Nature de la dépense transférée	Durée de l'étalement (en mois)	Date de la délibération	Montant de la dépense transférée au compte 481 (I)	Montant amorti au titre des exercices précédents (II)	Montant de la dotation aux amortissements de l'exercice (c/6812) (III)	Solde (1)
TOTAL				0,00	0,00	0,00	0,00

(1) Correspond au montant de la charge restant à amortir = I – (II + III).

Exercice	Nature de la dépense transférée	Durée de l'étalement (en mois)	Date de la délibération	Montant de la dépense transférée au compte 481 (I)	Montant amorti au titre des exercices précédents (II)	Montant de la dotation aux amortissements de l'exercice (c/6862) (III)	Solde (1)
TOTAL				0,00	0,00	0,00	0,00

(1) Correspond au montant de la charge restant à amortir = I – (II + III).

IV – ANNEXES	IV
ELEMENTS DU BILAN – DETAIL DES OPERATIONS POUR COMPTE DE TIERS	A9

A9 – CHAPITRE D'OPERATIONS POUR COMPTE DE TIERS (Détail) (1)

- (1) Ouvrir un cadre par opération pour compte de tiers.
- (2) Inscrire le chapitre et la nature des travaux.
- (3) Le chapitre 45 doit être détaillé conformément au plan de comptes, tant en dépenses qu'en recettes.
- (4) Indiquer le chapitre.

IV – ANNEXES	IV
ELEMENTS DU BILAN VARIATION DU PATRIMOINE (article R. 2313-3 du CGCT) – ENTREES	A10.1

A10.1 – ETAT DES ENTREES D'IMMOBILISATIONS

Modalités et date d'acquisition	Désignation du bien	Valeur d'acquisition (coût historique)	Cumul des amortissements	Durée de l'amortissement
Acquisitions à titre onéreux				
02/02/2022	MISSION MOE TRAVAUX TOITURE MAIRIE PH2	4 620,00	0,00	0
02/02/2022	TABLEAU BLANC A ROULETTES MAT BO(REPORT)	278,18	0,00	1
02/02/2022	CHARIOTS CANTINE BOHRIE	1 024,15	0,00	10
02/02/2022	MO TRAVX TOITURE CLIM MAIRIE PH 1	2 940,00	0,00	0
02/02/2022	MISSION MOE TRAVAUX TOITURE MAIRIE PH2	7 080,00	0,00	0
02/02/2022	RENOVATION PARTIELLE DE LA GRAND	10 752,00	0,00	0
17/02/2022	MISSION CT RENOVATION TOITURE ET CLIM MA	270,00	0,00	0
25/02/2022	APC TRAVAUX TOITURE CLIM PH2	433,21	0,00	0
21/03/2022	MISSION CT RENOVATION TOITURE ET CLIM MA	405,00	0,00	0
21/03/2022	MISSION CSPS RENOVATION TOITURE ET CLIM	230,40	0,00	0
21/03/2022	TRAVX DESAMIANTAGE JR LOT 1(REPORT)	19 674,48	0,00	0
01/04/2022	MISSION CSPS RENOVATION TOITURE ET CLIM	172,80	0,00	0
01/04/2022	MISSION CT TRAVX TOITURE CLIM MA(REPORT)	725,66	0,00	0
01/04/2022	MISSION CT TRAVX TOITURE CLIM MA(REPORT)	242,23	0,00	0
01/04/2022	OSSUAIRE CIMETIERE ST OSTWALD(REPORT)	5 095,20	0,00	0
20/04/2022	APPAREIL PHOTO PANASONIC + ACCESSOIRES	1 428,90	0,00	8
03/05/2022	MISSION MOE TRAVAUX TOITURE MAIRIE PH 2	3 120,00	0,00	0
03/05/2022	OUTILLAGE SCE TECH	967,01	0,00	8
06/05/2022	SUBVENTION RAVALEMENT+ISOLAT*FACADES	700,00	0,00	5
16/05/2022	TRAVAUX EP ESCHAU/ERSTEIN/RHINAU	29 990,00	0,00	0
16/05/2022	TBI+VIDEOPROJ PRIM BOHRIE	1 062,40	0,00	4
17/05/2022	ACQUISITION D'UN SOUFFLEUR POUR ESV	708,70	0,00	8
17/05/2022	TRONCONEUSE+BATTERIES+DEBROUSAILLEUSES	8 780,33	0,00	8
17/05/2022	ONDULEUR PR BAIE INFORMATIQUE CSL	768,94	0,00	4
19/05/2022	IMPRIMANTE 3D SCE ADOS	610,00	0,00	5
01/06/2022	MASSICOT ELECTRIQUE AUTO AVEC MEUBLE COM	5 203,20	0,00	8
08/06/2022	OUTILLAGE PR ATELIERS	1 158,32	0,00	8
20/06/2022	MISSION MOE TRAVAUX TOITURE MAIR(REPORT)	4 200,00	0,00	0
20/06/2022	MISSION CSPS RENOVATION TOITURE ET CLIM	349,62	0,00	0
21/06/2022	MISE AUX NORMES CSL LOT 1 T2(REP(REPORT)	468,00	0,00	0
27/06/2022	CAISSE A OUTILS	652,88	0,00	8
28/06/2022	PETITS APPAREILS DE MESURES POUR ATELIER	328,14	0,00	1
05/07/2022	OUTILLAGE SCE TECHNIQUE	1 495,68	0,00	8
05/07/2022	MO EP RUE ILE PECHEURS	395,76	0,00	0
05/07/2022	MISSION CSPS RENOVATION TOITURE ET CLIM	233,08	0,00	0
06/07/2022	CLOISONS + MISE EN PEINTURE ACCUEIL MAIR	936,00	0,00	0
07/07/2022	CABLAGE POUR INSTALLATION WIFI(REPORT)	2 750,30	0,00	0
07/07/2022	EQUIPEMENT BORNE WIFI POINT D'EAU	3 137,00	0,00	4
07/07/2022	VIDEOPROJECTEUR POUR MAIRIE	374,22	0,00	1
07/07/2022	VIDEOPROJECTEUR CCAS	374,22	0,00	1
07/07/2022	VIDEOPROJECTEUR MAISON DE L'ENFANCE	374,22	0,00	1
07/07/2022	PROJECTEUR + EXTENSION AUDIO/VIDEO SALLE	3 328,80	0,00	4
07/07/2022	MAIRIE PH2 LOT 3 CLIMATISATION	22 177,10	0,00	0
26/07/2022	ORDINATEURS GROUPE SCO SCHLOESSEL	4 538,77	0,00	4
26/07/2022	ORDINATEURS GROUPE SCO JR	5 187,18	0,00	4
26/07/2022	MISSION CT RENOVATION TOITURE ET CLIM MA	956,63	0,00	0
26/07/2022	MISSION CT RENOVATION TOITURE ET CLIM MA	956,63	0,00	0
26/07/2022	MO EP RUE ILE PECHEURS	296,82	0,00	0
26/07/2022	MAIRIE PH2 LOT 5 PLATRERIE PEINTURE	6 960,00	0,00	0
26/07/2022	MAIRIE PH 2 LOT 5 PLATRERIE PEINTURE	1 500,00	0,00	0
26/07/2022	MAIRIE PH2 LOT 2 SERRURERIE ET VERRIERE	38 504,94	0,00	0
26/07/2022	CANDELABRES ET ACCESSOIRES	44 604,00	0,00	0
26/07/2022	MISSION MOE TRAVAUX TOITURE MAIR(REPORT)	4 200,00	0,00	0
26/07/2022	MISE AU NORME ECLAIRAGE DE SECURITE CSL	16 854,37	0,00	0
26/07/2022	TRAVAUX ELECTRIQUES AU CSL	3 734,76	0,00	0
26/07/2022	ETUDE POINTS D ACCROCHE POINT D EAU	2 000,00	0,00	0
26/07/2022	MAIRIE PH2 LOT 2 SERRURERIE ET VERRIERE	5 404,50	0,00	0
27/07/2022	MAIRIE PH2 LOT 1 ETANCHEITE	14 840,39	0,00	0
28/07/2022	MINIPARK PR CANDELABRES	2 832,00	0,00	0
02/08/2022	DEFIBRILLATEURS INTERIEURS BAT COMMUNAU	5 814,00	0,00	8
02/08/2022	DEFIBRILLATEURS INTERIEURS BAT COMMUNAU	14 076,00	0,00	8
02/08/2022	REMPLACEMENT D'UN JEU - ECOLE MAT TILLEU	18 312,00	0,00	8
04/08/2022	RENOVATION DES SANITAIRES - CSC LA BRUYE	9 624,80	0,00	0

Modalités et date d'acquisition	Désignation du bien	Valeur d'acquisition (coût historique)	Cumul des amortissements	Durée de l'amortissement
04/08/2022	VALISE OUTILLAGE DE MAINTENANCE POUR ATE	478,80	0,00	1
04/08/2022	SERVANTE POUR OUTILLAGE SCE TECHNIQUE	453,18	0,00	1
04/08/2022	OUTILLAGE PR ATELIERS	156,42	0,00	1
04/08/2022	PETIT OUTILLAGE POUR ATELIERS	105,76	0,00	1
04/08/2022	GARDE-CORPS POUR RAMPE ACCES PMR - MAISO	25 119,11	0,00	0
04/08/2022	REALISATION GARDE-CORPS - MAISON DE L'EN	14 619,31	0,00	0
09/08/2022	TRAVAUX D'AMENAGEMENT ACCUEIL - MAIRIE	6 910,68	0,00	0
23/08/2022	ECRAN IYAMA 27" LED - PROLITE REGIE PT	266,63	0,00	1
23/08/2022	LOGICIEL DE GESTION DES TRAVAUX INFOTECH	1 279,20	0,00	2
23/08/2022	MAIRIE PH2 LOT 1 ETANCHEITE SIT 2	138 790,69	0,00	0
26/08/2022	MAIRIE PH2 LOT 1 ETANCHEITE	15 763,21	0,00	0
01/09/2022	MISSION MOE TRAVAUX TOITURE MAIR(REPORT)	2 832,00	0,00	0
01/09/2022	VAISSELLE ET USTENSILS DE CUISINE CANTIN	3 988,97	0,00	8
23/09/2022	TRAVAUX D'AMENAGEMENT ACCUEIL - MAIRIE	6 910,68	0,00	0
23/09/2022	BRISE-SOLEIL POUR MAIRIE - BUREAU DE JOH	2 049,04	0,00	0
23/09/2022	TABLES A LANGER + ESCABEAU CHP	1 663,66	0,00	10
23/09/2022	VELOS AVEC ACCESSOIRES PM	1 993,16	0,00	8
23/09/2022	PANNEAUX D'AFFICHAGE POUR LES SOURCES D	1 500,00	0,00	8
23/09/2022	FLYHT PRO MULTIFLEX ROADCASE 120	378,25	0,00	1
23/09/2022	ETUDE DE FAISABILIE - VERIFICATION FER E	2 000,00	0,00	0
23/09/2022	JEU PR COUR D'ECOLE CHARLES PERRAULT 1	24 781,20	0,00	8
23/09/2022	VIDEOPROJECTEURS TBI GROUPE SCO JR	18 305,52	0,00	4
23/09/2022	VIDEOPROJECTEURS TBI GROUPE SCO SCHLOESS	10 460,29	0,00	4
12/10/2022	LICENCES FULL SAAS CONCERTO	25 214,40	0,00	2
12/10/2022	CAMERAS PIETONS+STATIONS ACCUEIL	2 628,01	0,00	8
12/10/2022	CAMERAS PIETONS+STATIONS ACCUEIL + LICEN	792,00	0,00	2
12/10/2022	PC + PORTABLES DELL	7 443,92	0,00	4
19/10/2022	MAIRIE PH2 LOT 2 SERRURERIE ET VERRIERE	1 040,68	0,00	0
19/10/2022	MAIRIE PH2 LOT 2 SERRURERIE ET VERRIERE	285,50	0,00	0
19/10/2022	MAIRIE PH2 LOT 3 CLIMATISATION	38 537,82	0,00	0
19/10/2022	MAIRIE PH2 LOT 3 CLIMATISATION	16 323,25	0,00	0
08/11/2022	TRAVAUX D'AMENAGEMENT ACCUEIL - MAIRIE	5 923,44	0,00	0
08/11/2022	MAIRIE PH2 LOT 1 ETANCHEITE	16 005,71	0,00	0
08/11/2022	AMENAG GUICHET PRE-ACCUEIL DE LA MAIRIE	4 860,00	0,00	15
08/11/2022	ORDINATEURS GROUPE SCO SOURCES D'O	964,44	0,00	4
08/11/2022	ETUDE DE FAISABILITE MISE EN CONFORMITE	4 560,00	0,00	0
08/11/2022	POSE D'UNE CLOISON COUPE-FEU DANS LOCAL	4 608,00	0,00	0
08/11/2022	INSTALLATION CLOISON+BLOC-PORTE - CSL	1 200,00	0,00	0
08/11/2022	REPLACEMENT VOLETS ROULANTS - CSC LA BR	3 660,24	0,00	0
08/11/2022	TRAVX MISE AUX NORMES CHAUFFERIE ET CHAU	14 607,64	0,00	0
08/11/2022	REPLACEMENT DE VOLETS ROULANTS - SOURCE	10 327,68	0,00	0
08/11/2022	MO EP RUE ILE PECHEURS	296,82	0,00	0
08/11/2022	MOBILIER SCOLAIRE GROUPE SOURCES D'O	975,06	0,00	10
08/11/2022	PLACARD ET TABLETTE PMR POUR ACCUEIL MAI	6 786,00	0,00	15
08/11/2022	PACK LOCATIF MOBILE OPUS CONCERTO	716,40	0,00	2
08/11/2022	VAISSELLE COMPLEMENTAIRE PR CANTINES SCO	1 221,72	0,00	8
08/11/2022	SIEGES ACCUEIL+PRE ACCUEIL+STATION	2 467,37	0,00	10
08/11/2022	SIEGE ACCUEIL	1 765,00	0,00	10
08/11/2022	MISSION CSPA RENOVATION TOITURE ET CLIM	178,60	0,00	0
08/11/2022	MEUBLE A LANGER MAT BOHRIE	490,31	0,00	1
21/11/2022	MAIRIE PH2 LOT 4 ECHAFAUDAGE	3 480,00	0,00	0
21/11/2022	MISSION MOE TRAVAUX TOITURE MAIR(REPORT)	1 248,00	0,00	0
21/11/2022	TONDEUSE POUR LES ESV	2 640,00	0,00	8
22/11/2022	ACHAT PC POINT D'EAU SUITE ADOBE	1 798,00	0,00	4
22/11/2022	BUREAU HARVARD POINT D'EAU	57,50	0,00	1
22/11/2022	6 MICROS CROWN PCC160	2 466,00	0,00	8
22/11/2022	REFRIGERATEUR HOTPOINT SH8 1Q XRFD 1	195,00	0,00	1
23/11/2022	DIABLE PORTE CHAISES EMPILABLES X2	340,00	0,00	1
23/11/2022	ASPI BALAI ROWENTA RH9159WO	166,66	0,00	1
23/11/2022	ASPIRATEUR KARCT12 POINT D'EAU	276,73	0,00	1
28/11/2022	TRAVX MISE AUX NORMES CHAUFFERIE ET CHAU	2 700,49	0,00	0
22/12/2022	MISSION CT RENOVATION TOITURE ET CLIM MA	139,52	0,00	0
23/12/2022	POSTES TELEPHONIQUES POUR LE STANDARD -	5 556,72	0,00	5
23/12/2022	VIDEOPROJECTEUR + CABLES PRIM JR	1 151,26	0,00	4
23/12/2022	SIEGES MAIRIE	2 295,00	0,00	10
23/12/2022	BANCS POUR INSTALLATION SUR DOMAINE PUBL	2 804,40	0,00	10
23/12/2022	TABLES + TAPIS CSC	8 025,12	0,00	10
23/12/2022	PLASTIFIEUSE AF	43,13	0,00	1
23/12/2022	BATTERIE + SCIE ATELIER	1 211,10	0,00	8
23/12/2022	PERFORATEUR	401,18	0,00	1
23/12/2022	AUTOLAVEUSE GROUPE SCO FEIL	2 340,00	0,00	8
23/12/2022	ACHAT ACCORDEON EMMO	1 386,00	0,00	8

Modalités et date d'acquisition	Désignation du bien	Valeur d'acquisition (coût historique)	Cumul des amortissements	Durée de l'amortissement
23/12/2022	JEUX DE COUR ECOLE BOHRIE	32 965,20	0,00	8
23/12/2022	STAGEPAS600BT YAMAHA 2 X 340W + KRAMER V	1 876,14	0,00	8
23/12/2022	HAMA 118098 CHARIOT TV	177,49	0,00	1
23/12/2022	MISE EN CONFORMITE PMR SANITAIRES CSL	7 119,55	0,00	0
23/12/2022	AMENAGEMENT ALLEE PRINCIPALE DU CIMETIER	23 643,30	0,00	20
23/12/2022	REPLACEMENT PORTE ET SOUPIRAILS - SOURC	6 397,20	0,00	0
23/12/2022	TABLETTE STRATIFIEE POUR LA MAIRIE - ACC	960,00	0,00	15
23/12/2022	REPLACEMENT PORTES DE SECOURS - JEAN RA	24 360,00	0,00	0
23/12/2022	SIGNALETIQUE BAT PT EAU	4 563,75	0,00	0
28/12/2022	COPIEUR ALSH ARCHIPEL	960,00	0,00	5
28/12/2022	INSTALLATION ALARME PPMS GROUPE JR	10 849,76	0,00	0
28/12/2022	INSTALLATION ALARME PPMS ECOLE DU SCHLOE	7 245,54	0,00	0
28/12/2022	INSTALLATION D'UNE ALARME PPMS AUX SOURC	9 826,61	0,00	0
28/12/2022	BOITIERS POUR EP	2 822,40	0,00	0
28/12/2022	MAITRISE D'OEUVRE POUR TRAVX RENOV PH3	5 580,00	0,00	0
28/12/2022	CONTRAT MOE - MODIFICATION DE L'INSTALLA	4 320,00	0,00	0
28/12/2022	RELEVES BATIMENTS SOURCE D O	9 900,00	0,00	5
28/12/2022	AMENAGEMENT DU PRE-ACCUEIL - TRAVAUX COM	3 534,00	0,00	0
28/12/2022	REPLACEMENT DE FENETRES - ECOLE MATERNE	9 672,00	0,00	0
28/12/2022	REPLACEMENT DE LA PORTE D'ENTREE - SOUR	3 720,00	0,00	0
28/12/2022	BUREAU + 2 PORTE MANTEAUX	149,97	0,00	1
28/12/2022	MIROIR DE DANSE POUR SALLE POLYVALENTE	2 000,00	0,00	8
28/12/2022	LITS PARAPLUIE ET TRANSAT ERGONOMIQUE AF	256,20	0,00	1
28/12/2022	BRISE-SOLEIL POUR ECOLE MATERNELLE LES T	12 234,43	0,00	0
28/12/2022	LUMINAIRES LED POUR EP	44 688,00	0,00	0
28/12/2022	MACHINE A COUDRE + CENTRALE VAPEUR + DEF	989,17	0,00	8
28/12/2022	REPLACEMENT DE LA PORTE D'ENTREE DE LA	3 720,00	0,00	0
28/12/2022	AMPLIS GUITARE ORANGE + VOX	1 418,00	0,00	8
28/12/2022	RAYONNAGE SUR ROULETTES ME	1 394,38	0,00	8
29/12/2022	COPIEUR M320 PRE ACCUEIL	587,64	0,00	5
29/12/2022	COPIEUR IM C2000A AF	4 231,03	0,00	5
29/12/2022	COPIEUR IM C 4500A COMPTA	5 475,52	0,00	5
29/12/2022	COPIEUR IM C3000A PRIM SO	4 774,37	0,00	5
29/12/2022	COPIEUR P501 ETAT CIVIL	915,44	0,00	5
30/12/2022	MICRO DPA 4099 CORE GUITAR	509,00	0,00	1
30/12/2022	MOBILIER CSC	648,00	0,00	1
30/12/2022	TV LED 58" 4K SMART 58TU6925 SURVEILLANC	432,50	0,00	1
30/12/2022	TRAVAUX EP RU ILE DES PECHEURS	21 084,00	0,00	0
31/12/2022	SUPPORT MURAL TELECOMMANDE EC.BO(REPORT)	1 128,00	0,00	8
Acquisitions à titre gratuit				
Mise à disposition				
Affectation				
Mises en concession ou affermage				
Divers				
TOTAL GENERAL		1 123 750,09	0,00	

IV – ANNEXES	IV
ELEMENTS DU BILAN VARIATION DU PATRIMOINE (article R. 2313-3 du CGCT) – SORTIES	A10.2

A10.2 – ETAT DES SORTIES DES BIENS D'IMMOBILISATIONS

Modalités et date de sortie	Désignation du bien	Valeur d'acquisition (coût historique)	Durée de l'amort.	Cumul des amort. antérieurs	Valeur nette comptable au jour de la cession	Prix de cession	Plus ou moins values
Cessions à titre onéreux							
Cessions à titre gratuit							
Mise à disposition							
Affectation							
Mises en concession ou affermage							
Mise à la réforme							
Divers							
TOTAL GENERAL		0,00					0,00

IV – ANNEXES	IV
ELEMENTS DU BILAN OPERATIONS LIEES AUX CESSIONS	A10.3

A10.3 – OPERATIONS LIEES AUX CESSIONS

Pour mémoire		Crédits ouverts (BP + DM)
Chapitre 024	Produits des cessions d'immobilisations	100 000,00

Produit des cessions		Réalizations
Compte 775	Produits des cessions d'immobilisations	0,00
Compte 675	Valeurs comptables des immobilisations cédées	0,00

IV – ANNEXES	IV
ELEMENTS DU BILAN VARIATION DU PATRIMOINE (article L. 300-5 du code de l'urbanisme) – ENTREES	A10.4

A10.4 – ETAT DES ENTREES D'IMMOBILISATIONS (L. 300-5 du code de l'urbanisme)

Modalités et date d'acquisition	Désignation du bien	Valeur d'acquisition (coût historique)	Cumul des amortissements	Durée de l'amortissement
Acquisitions à titre onéreux				
Acquisitions à titre gratuit				
Mise à disposition				
Affectation				
Mises en concession ou affermage				
Divers				
TOTAL GENERAL		0,00	0,00	

IV – ANNEXES	IV
ELEMENTS DU BILAN VARIATION DU PATRIMOINE (article L. 300-5 du code de l'urbanisme) – SORTIES	A10.5

A10.5 – ETAT DES SORTIES DES BIENS D'IMMOBILISATIONS (L. 300-5 du code de l'urbanisme)

Modalités et date de sortie	Désignation du bien	Valeur d'acquisition (coût historique)	Durée de l'amort.	Cumul des amort. antérieurs	Valeur nette comptable au jour de la cession	Prix de cession	Plus ou moins values
Cessions à titre onéreux							
Cessions à titre gratuit							
Mise à disposition							
Affectation							
Mises en concession ou affermage							
Mise à la réforme							
Divers							
TOTAL GENERAL		0,00					0,00

IV – ANNEXES	IV
ELEMENTS DU BILAN ETAT DES TRAVAUX EN REGIE (1)	A11

SECTION DE FONCTIONNEMENT

Article (2)	Libellé (2)	Dépenses Mandats émis	Recettes Titres émis
011	Charges à caractère général	0,00	
012	Charges de personnel, frais assimilés	0,00	
72	Travaux en régie		0,00
TOTAL GENERAL		0,00	0,00

SECTION D'INVESTISSEMENT

Article (2)	Libellé (2)	Montant (3)
20	Immobilisations incorporelles	0,00
21	Immobilisations corporelles	0,00
23	Immobilisations en cours	0,00
TOTAL GENERAL		0,00

(1) Les immobilisations créées par les services techniques de la collectivité sont enregistrées au coût de leur production. Ce dernier correspond au coût d'acquisition des matières consommées augmenté des charges directes de production (matériel et outillage acquis ou loués, frais de personnel, ...) à l'exclusion des frais financiers et des frais d'administration générale.

(2) Détailler les chapitres budgétaires par article conformément au plan de comptes appliqué par la commune ou l'établissement.

(3) Les montants à renseigner correspondent aux mandats émis imputés au chapitre 040.

IV – ANNEXES	IV
ELEMENTS DU BILAN ETAT DES TRAVAUX EN REGIE	A11

RATIO

	Montant
Recettes 72 (I)	0,00
Recettes réelles de fonctionnement	0,00
Recettes 72 / Recettes réelles de fonctionnement	0,00 %

IV – ANNEXES	IV
ELEMENTS DU BILAN	
EMPLOI DES CREDITS COMMUNAUTAIRES DANS LE CADRE DE LA SUBVENTION GLOBALE	A12

Cet état ne contient pas d'information.

IV – ANNEXES	IV
ENGAGEMENTS HORS BILAN – ENGAGEMENTS DONNES ET RECUS EMPRUNTS GARANTIS PAR LA COMMUNE OU L'ETABLISSEMENT	B1.1

B1.1 – 8015 – ETAT DES EMPRUNTS GARANTIS PAR LA COMMUNE OU L'ETABLISSEMENT (art. L. 2313-1 6°, L. 5211-36 et L. 5711-1 du CGCT)

Désignation du bénéficiaire	Année de mobilisation et profil d'amortissement de l'emprunt (1)		Objet de l'emprunt garanti	Organisme prêteur ou chef de file	Montant initial	Capital restant dû au 31/12/N	Durée résiduelle	Périodicité des remboursements (2)	Taux initial			Taux moyen constaté sur l'année (6)			Catégorie d'emprunt (7)	Indices ou devises pouvant modifier l'emprunt	Annuité garantie au cours de l'exercice	
	Année	Profil							Taux (3)	Index (4)	Taux actuariel (5)	Taux (3)	Index (4)	Niveau de taux			En intérêts (8)	En capital
Total des emprunts contractés par des collectivités ou des EP (hors logements sociaux)					0,00	0,00										0,00	0,00	
Total des emprunts autres que ceux contractés par des collectivités ou des EP (hors logements sociaux)					4 442 056,92	2 984 957,26										110 011,33	120 611,98	
ALSACE HABITAT	2007	P	4/EHPAD garantie de redevance	Caisse Dépôts Consignations	3 817 056,92	2 746 185,19	19,90	A	F	3,750	F	3,750	-	EUR	106 402,64	91 218,60		
ALSACE HABITAT	2006	P	5/EHPAD Garantie de redevance	Caisse Dépôts Consignations	600 000,00	220 171,78	7,49	A	F	1,250	F	1,250	-	EUR	3 077,33	26 014,66		
ASS.DES AMIS DE L'EGLISE PROTE	2021	P	99/10278012310001000240/TRAVAUX PAROISSE PROTESTANTE	CREDIT MUTUEL	25 000,00	18 600,29	5,01	M	F	2,600	F	2,600	A-1	EUR	531,36	3 378,72		
Total des emprunts contractés pour des opérations de logement social					0,00	0,00									0,00	0,00		
TOTAL GENERAL					4 442 056,92	2 984 957,26									110 011,33	120 611,98		

(1) Indiquer C pour amortissement constant, P pour amortissement progressif, F pour in fine, X pour autres (à préciser).

(2) Indiquer la périodicité des remboursements A : annuelle ; M : mensuelle ; B : bimestrielle ; S : semestrielle ; T : trimestrielle ; X : autre.

(3) Type de taux d'intérêt : F : fixe ; V : variable simple ; C : complexe (c'est-à-dire un taux variable qui n'est pas seulement défini comme la simple addition d'un taux usuel de référence et d'une marge exprimée en point de pourcentage).

(4) Indiquer le type d'index (ex. EURIBOR 3 mois ...).

(5) Taux annuel, tous frais compris.

(6) Taux hors opération de couverture. Pour les emprunts à taux variable, indiquer le niveau moyen du taux constaté sur l'année.

(7) Catégorie d'emprunt hors opération de couverture. Exemple A-1 (cf. la classification des emprunts suivant la typologie de la circulaire IOCB1015077C du 25 juin 2010 sur les produits financiers offerts aux collectivités territoriales).

(8) Il s'agit des intérêts dus au titre du contrat initial et comptabilisés à l'article 66111 « Intérêts réglés à l'échéance » (intérêts décaissés).

IV – ANNEXES	IV
ENGAGEMENTS HORS BILAN – CALCUL DU RATIO D'ENDETTEMENT RELATIF AUX GARANTIES D'EMPRUNT	B1.2

B1.2 – CALCUL DU RATIO D'ENDETTEMENT RELATIF AUX GARANTIES D'EMPRUNT

Calcul du ratio de l'article L. 2252-1 du CGCT	Valeur en euros	
Total des annuités déjà garanties échues dans l'exercice (1)	A	230 623,31
Total des premières annuités entières des nouvelles garanties de l'exercice (1)	B	0,00
Annuité nette de la dette de l'exercice (2)	C	1 109 055,38
Provisions pour garanties d'emprunts	D	0,00
Total des annuités d'emprunts garantis de l'exercice	I = A+ B + C - D	1 339 678,69
Recettes réelles de fonctionnement	II	8 657 141,88

Part des garanties d'emprunt accordées au titre de l'exercice en % (3)	I / II	15,47
---	---------------	--------------

(1) Hors opérations visées par l'article L. 2252-2 du CGCT.

(2) Cf. définition de l'article D. 1511-30 du CGCT.

(3) Les garanties d'emprunt accordées au titre d'un exercice ne doivent pas représenter plus de 50 % des recettes réelles de fonctionnement de ce même exercice.

IV – ANNEXES	IV
ENGAGEMENTS HORS BILAN – ENGAGEMENTS DONNES ET RECUS ETAT DES CONTRATS DE CREDIT-BAIL	B1.3

B1.3 – 8016 ETAT DES CONTRATS DE CREDIT-BAIL

(1) Indiquer l'objet du bien mobilier ou immobilier.

(2) Total = (N+1, N+2, N+3, N+4) + restant cumul.

IV – ANNEXES	IV
ENGAGEMENTS HORS BILAN – ENGAGEMENTS DONNES ET RECUS ETAT DES CONTRATS DE PARTENARIAT PUBLIC-PRIVE	B1.4

B1.4 – ETAT DES CONTRATS DE PARTENARIAT PUBLIC-PRIVE

(1) Somme des rémunérations relatives à l'investissement restant à verser au cocontractant pour la durée restante du contrat de PPP au 31/12/N.

(2) Montant inscrit à la colonne précédente déduction faite de la somme des participations reçues d'autres collectivités publiques au titre de la part investissement.

IV – ANNEXES	IV
ENGAGEMENTS HORS BILAN – ENGAGEMENTS DONNES ET RECUS ETAT DES AUTRES ENGAGEMENTS DONNES	B1.5

B1.5 – ETAT DES AUTRES ENGAGEMENTS DONNES

Année d'origine	Nature de l'engagement	Organisme bénéficiaire	Durée en années	Périodicité	Dettes en capital à l'origine	Dettes en capital 31/12/N	Annuité versée au cours de l'exercice
	8017 Subventions à verser en annuités				0,00	0,00	0,00
	8018 Autres engagements donnés				0,00	0,00	0,00
	Au profit d'organismes publics				0,00	0,00	0,00
	Au profit d'organismes privés (1)				0,00	0,00	0,00
	TOTAL				0,00	0,00	0,00

(1) Concernant les garanties accordées à l'Agence France Locale (Article L.1611-3-2 du CGCT) :

- l' « Organisme bénéficiaire » de la garantie est toute personne titulaire d'un « titre éligible » émis ou créé par l'Agence France Locale ;
- la rubrique « Périodicité » n'est pas remplie car la garantie n'a pas de périodicité. La garantie est d'une durée totale indiquée à la colonne qui précède ;
- la colonne « Dette en capital à l'origine » correspond au montant total de la garantie accordée aux titulaires d'un titre éligible ;
- la colonne « Dette en capital 31/12/N » correspond au montant résiduel de la garantie au 31/12/N ;
- la colonne « Annuité versée au cours de l'exercice » n'est pas remplie car l'octroi de la garantie n'implique pas que des versements annuels aient lieu. Des versements ne seront effectués qu'en cas d'appel de la garantie.

IV – ANNEXES	IV
ENGAGEMENTS HORS BILAN – ENGAGEMENTS DONNES ET RECUS ETAT DES ENGAGEMENTS RECUS	B1.6

B1.6 – ETAT DES ENGAGEMENTS RECUS

Année d'origine	Nature de l'engagement	Organisme émetteur	Durée en années	Périodicité	Créance en capital à l'origine	Créance en capital 31/12/N	Annuité reçue au cours de l'exercice
	8026	Redevance de crédit-bail restant à recevoir (crédit-bail immobilier)			0,00	0,00	0,00
	8027	Subventions à recevoir par annuités (annuités restant à recevoir)			0,00	0,00	0,00
	8028	Autres engagements reçus			0,00	0,00	0,00
	A l'exception de ceux reçus des entreprises				0,00	0,00	0,00
	Engagements reçus des entreprises				0,00	0,00	0,00
	TOTAL				0,00	0,00	0,00

IV – ANNEXES	IV
ENGAGEMENTS HORS BILAN – ENGAGEMENTS DONNES ET RECUS LISTE DES CONCOURS ATTRIBUES A DES TIERS	B1.7

**B1.7 – LISTE DES CONCOURS ATTRIBUES A DES TIERS EN NATURE OU EN SUBVENTIONS
(Article L. 2313-1 du CGCT)**

Nom des bénéficiaires	Montant du fonds de concours ou de la subvention (numéraire)	Prestations en nature
Personnes de droit privé		
<u>Associations</u>		
ASSOCIATIONS LOCALES DIVERSES	54 000,00	
CSA	17 532,43	
RESTO DU COEUR	10 320,00	
UDCSF APFS 67	40 000,00	
UDCSF APFS 67	3 440,00	
<u>Entreprises</u>		
<u>Personnes physiques</u>		
AMICALE DU PERSONNEL VILLE OSTWALD	11 000,00	
<u>Autres</u>		
PAROISSE PROTESTANTE OSTWALD	3 310,00	
Personnes de droit public		
<u>Etat</u>		
MISSION LOCALE	5 500,00	
<u>Régions</u>		
<u>Départements</u>		
<u>Communes</u>		
CCAS D OSTWALD	70 000,00	
<u>Etablissements publics (EPCI, EPA, EPIC,...)</u>		
ECOLES ET COLLEGES	1 538,44	
<u>Autres</u>		
GECT EURODISTRICT STRASBOURG ORTENAU	479,40	
TOTAL GENERAL	217 120,27	

IV – ANNEXES	IV
ENGAGEMENTS HORS BILAN AUTORISATIONS DE PROGRAMME ET CREDITS DE PAIEMENT	B2.1

B2.1 – SITUATION DES AUTORISATIONS DE PROGRAMME ET CREDITS DE PAIEMENT

(1) Il s'agit des réalisations effectives correspondant aux mandats émis.

(2) Il s'agit du montant prévu initialement par l'échéancier corrigé des révisions.

IV – ANNEXES	IV
ENGAGEMENTS HORS BILAN AUTORISATIONS D'ENGAGEMENT ET CREDITS DE PAIEMENT	B2.2

B2.2 – SITUATION DES AUTORISATIONS D'ENGAGEMENT ET CREDITS DE PAIEMENT

(1) Il s'agit des réalisations effectives correspondant aux mandats émis.

(2) Il s'agit du montant prévu initialement par l'échéancier corrigé des révisions.

IV – ANNEXES	IV
ENGAGEMENTS HORS BILAN ETAT DES RECETTES GREVEES D'UNE AFFECTATION SPECIALE	B3

TOTAL Reste à employer au 01/01/N :		0,00
TOTAL Recettes	0,00	Total Dépenses
		0,00
TOTAL Reste à employer au 31/12/N :		0,00

IV – ANNEXES	IV
AUTRES ELEMENTS D'INFORMATIONS – ETAT DU PERSONNEL AU 31/12/N	C1.1

C1.1 – ETAT DU PERSONNEL AU 31/12/N

GRADES OU EMPLOIS (1)	CATEGORIES (2)	EMPLOIS BUDGETAIRES (3)			EFFECTIFS POURVUS SUR EMPLOIS BUDGETAIRES EN ETPT (4)		
		EMPLOIS PERMANENTS À TEMPS COMPLET	EMPLOIS PERMANENTS À TEMPS NON COMPLET	TOTAL	AGENTS TITULAIRES	AGENTS NON TITULAIRES	TOTAL
EMPLOIS FONCTIONNELS (a)		0,00	0,00	0,00	0,00	0,00	0,00
Directeur général des services		0,00	0,00	0,00	0,00	0,00	0,00
Directeur général adjoint des services		0,00	0,00	0,00	0,00	0,00	0,00
Directeur général des services techniques		0,00	0,00	0,00	0,00	0,00	0,00
Emplois créés au titre de l'article 6-1 de la loi n° 84-53		0,00	0,00	0,00	0,00	0,00	0,00
FILIERE ADMINISTRATIVE (b)		0,00	0,00	0,00	0,00	0,00	0,00
FILIERE TECHNIQUE (c)		0,00	0,00	0,00	0,00	0,00	0,00
FILIERE SOCIALE (d)		0,00	0,00	0,00	0,00	0,00	0,00
FILIERE MEDICO-SOCIALE(e)		0,00	0,00	0,00	0,00	0,00	0,00
FILIERE MEDICO-TECHNIQUE (f)		0,00	0,00	0,00	0,00	0,00	0,00
FILIERE SPORTIVE (g)		0,00	0,00	0,00	0,00	0,00	0,00
FILIERE CULTURELLE (h)		0,00	0,00	0,00	0,00	0,00	0,00
FILIERE ANIMATION (i)		0,00	0,00	0,00	0,00	0,00	0,00
FILIERE POLICE (j)		0,00	0,00	0,00	0,00	0,00	0,00
EMPLOIS NON CITES (k) (5)		0,00	0,00	0,00	0,00	0,00	0,00
TOTAL GENERAL (b + c + d + e + f + g + h + i + j + k)		0,00	0,00	0,00	0,00	0,00	0,00

(1) Les grades ou emplois sont désignés conformément à la circulaire n° NOR : INTB9500102C du 23 mars 1995. Les emplois fonctionnels sont également comptabilisés dans leur filière d'origine.

(2) Catégories : A, B ou C.

(3) Emplois budgétaires créés par l'assemblée délibérante. Les emplois permanents à temps complet sont comptabilisés pour une unité, les emplois à temps non complet sont comptabilisés à hauteur de la quotité de travail prévue par la délibération créant l'emploi.

(4) Equivalent temps plein annuel travaillé (ETPT). Le décompte est proportionnel à l'activité des agents, mesurée par leur quotité de temps de travail et par leur période d'activité sur l'année :

ETPT = Effectifs physiques * quotité de temps de travail * période d'activité dans l'année

Exemple : un agent à temps plein (quotité de travail = 100 %) présent toute l'année correspond à 1 ETPT ; un agent à temps partiel, à 80 % (quotité de travail = 80 %) présent toute l'année correspond à 0,8 ETPT ; un agent à temps partiel, à 80 % (quotité de travail = 80 %) présent la moitié de l'année (ex : CDD de 6 mois, recrutement à mi-année) correspond à 0,4 ETPT (0,8 * 6 / 12).

(5) Par exemple : emplois dont les missions ne correspondent pas à un cadre d'emploi existant, « emplois spécifiques » régis par l'article 139 ter de la loi n° 84-53 du 26 janvier 1984 etc.

IV – ANNEXES	IV
AUTRES ELEMENTS D'INFORMATIONS – ETAT DU PERSONNEL AU 31/12/N	C1.1

C1.1 – ETAT DU PERSONNEL AU 31/12/N (suite)

AGENTS NON TITULAIRES EN FONCTION AU 31/12/N	CATEGORIES (1)	SECTEUR (2)	REMUNERATION (3)		CONTRAT	
			Indice (8)	Euros	Fondement du contrat (4)	Nature du contrat (5)
Agents occupant un emploi permanent (6)				0,00		
Agents occupant un emploi non permanent (7)				0,00		
TOTAL GENERAL				0,00		

(1) CATEGORIES: A, B et C.

(2) SECTEUR ADM : Administratif.
 TECH : Technique.
 URB : Urbanisme (dont aménagement urbain).
 S : Social.
 MS : Médico-social.
 MT : Médico-technique.
 SP : Sportif.
 CULT : Culturel
 ANIM : Animation.
 PM : Police.
 OTR : Missions non rattachables à une filière.

(3) REMUNERATION : Référence à un indice brut (indiquer le niveau de l'indice brut) de la fonction publique ou en euros annuels bruts (indiquer l'ensemble des éléments de la rémunération brute annuelle).

(4) CONTRAT : Motif du contrat (loi du 26 janvier 1984 modifiée) :
 3-a° : article 3, 1er alinéa : accroissement temporaire d'activité.
 3-b : article 3, 2ème alinéa : accroissement saisonnier d'activité.
 3-1 : remplacement d'un fonctionnaire autorisé à servir à temps partiel ou indisponible (maladie, maternité...).
 3-2 : vacance temporaire d'un emploi.
 3-3-1° : absence de cadre d'emplois de fonctionnaires susceptibles d'assurer les fonctions correspondantes.
 3-3-2° : emplois du niveau de la catégorie A lorsque les besoins des services ou la nature des fonctions le justifient.
 3-3-3° : emplois de secrétaire de mairie des communes de moins de 1 000 habitants et de secrétaire des groupements composés de communes dont la population moyenne est inférieure à ce seuil.
 3-3-4° : emplois à temps non complet des communes de moins de 1 000 habitants et des groupements composés de communes dont la population moyenne est inférieure à ce seuil, lorsque la quotité de temps de travail est inférieure à 50 %.
 3-3-5° : emplois des communes de moins de 2 000 habitants et des groupements de communes de moins de 10 000 habitants dont la création ou la suppression dépend de la décision d'une autorité qui s'impose à la collectivité ou à l'établissement en matière de création, de changement de périmètre ou de suppression d'un service public.
 3-4 : article 21 de la loi n° 2012-347 : contrat à durée indéterminée obligatoirement proposée à un agent contractuel.
 38 : article 38 travailleurs handicapés catégorie C.
 47 : article 47 recrutements directs sur emplois fonctionnels
 110 : article 110 collaborateurs de groupes de cabinets.
 110-1 : collaborateurs de groupes d'élus.
 A : autres (préciser).

(5) Indiquer si l'agent contractuel est titulaire d'un contrat à durée déterminée (CDD) ou d'un contrat à durée indéterminée (CDI). Les contrats particuliers devront être labellisés « A / autres » et feront l'objet d'une précision (ex : « contrats aidés »).

(6) Occupent un emploi permanent de la fonction publique territoriale, les agents non titulaires recrutés sur le fondement des articles 3-1, 3-2, 3-3, 38 et 47 de la loi n° 84-53 du 26 janvier 1984, ainsi que les agents qui sont titulaires d'un contrat à durée indéterminée pris sur le fondement de l'article 21 de la loi n° 2012-347.

(7) Occupent un emploi non permanent de la fonction publique territoriale, les agents non titulaires recrutés sur le fondement des articles 3, 110 et 110-1.

(8) Si un contrat fixe comme référence de rémunération un traitement hors échelle, il convient de mentionner le chevron conformément à l'article 6 décret 85-1148 du 20 octobre 1985.

IV – ANNEXES	IV
AUTRES ELEMENTS D'INFORMATION ACTIONS DE FORMATION DES ELUS AU 31/12/N	C1.2

C1.2 – ACTIONS DE FORMATION DES ELUS AU 31/12/N (1)

(1) Articles L. 2123-12 et L. 2123-14-1 du CGCT.

IV – ANNEXES	IV
AUTRES ELEMENTS D'INFORMATIONS LISTE DES ORGANISMES DANS LESQUELS LA COLLECTIVITE A PRIS UN ENGAGEMENT FINANCIER	C2

C2 – LISTES DES ORGANISMES DANS LESQUELS A ETE PRIS UN ENGAGEMENT FINANCIER (articles L. 2313-1 et L. 2313-1-1 du CGCT)

Les documents financiers et comptables de ces organismes sont mis à la disposition du public à (1). Toute personne a le droit de demander communication.				
La nature de l'engagement (2)	Nom de l'organisme	Raison sociale de l'organisme	Nature juridique de l'organisme	Montant de l'engagement
<u>Délégation de service public (3)</u>				
<u>Détention d'une part du capital</u>				
<u>Garantie ou cautionnement d'un emprunt</u>				
13/11/2006 - EHPAD garantie de redevance	ALSACE HABITAT		Office public de l'habitat	3 817 056,92
13/11/2006 - EHPAD Garantie de redevance	ALSACE HABITAT		Office public de l'habitat	600 000,00
24/02/2020 - TRAVAUX PAROISSE PROTESTANTE	ASS.DES AMIS DE L'EGLISE PROTE		Autres	25 000,00
<u>Subventions supérieures à 75 000 € ou représentant plus de 50 % du produit figurant au compte de résultat de l'organisme</u>				
<u>Autres</u>				

(1) Hôtel de ville pour les communes et siège de l'établissement pour les EPCI, syndicat etc... et autres lieux publics désignés par la commune ou l'établissement.

(2) Indiquer la date de la décision (délibérations, contrats ou décisions de l'exécutif).

(3) Préciser la nature de la délégation (concession, affermage, régie intéressée ...).

IV – ANNEXES	IV
AUTRES ELEMENTS D'INFORMATIONS LISTE DES ORGANISMES DE REGROUPEMENT	C3.1

C3.1 – LISTE DES ORGANISMES DE REGROUPEMENT AUXQUELS ADHERE LA COMMUNE OU L'ETABLISSEMENT

DESIGNATION DES ORGANISMES	DATE D'ADHESION	MODE DE FINANCEMENT (1)	MONTANT DU FINANCEMENT
Etablissements publics de coopération intercommunale			
EUROMETROPOLE DE STRASBOURG		TPU	0,00
Autres organismes de regroupement			

(1) Indiquer si le financement est fait par TPZ, TPU, TPU + fiscalité additionnelle, fiscalité additionnelle ou sans fiscalité propre.

IV – ANNEXES	IV
AUTRES ELEMENTS D'INFORMATIONS LISTE DES ETABLISSEMENTS PUBLICS CREES PAR LA COMMUNE	C3.2

C3.2 – LISTE DES ETABLISSEMENTS PUBLICS CREES (1)

(1) Il s'agit de recenser les établissements publics créés par la collectivité pour l'exploitation directe d'un service public relevant de sa compétence.

Pour rappel, la collectivité a l'obligation de constituer une régie si le service concerné est de nature industrielle et commerciale (cf. article L. 1412-1 du CGCT) ou la faculté de constituer une régie si le service concerné est de nature administrative et n'est pas de ceux qui, par leur nature ou par la loi, ne peuvent être assurés que par la collectivité elle-même (cf. article L. 1412-2 du CGCT).

Les régies ainsi créées peuvent, au choix de la collectivité, être dotées :

- soit de la personnalité morale et de l'autonomie financière ;
- soit de la seule autonomie financière.

Cependant, il convient de préciser que seules les régies dotées de la personnalité morale et de l'autonomie financière sont dénommées établissement public et doivent être recensées dans cet état.

IV – ANNEXES	IV
AUTRES ELEMENTS D'INFORMATIONS LISTE DES SERVICES INDIVIDUALISES DANS UN BUDGET ANNEXE	C3.3

C3.3 – LISTE DES SERVICES INDIVIDUALISES DANS UN BUDGET ANNEXE

Catégorie d'établissement	Intitulé / objet de l'établissement	Date de création	N° et date de délibération	N° SIRET	Nature de l'activité (SPIC/SPA)	TVA (oui / non)
PETITE ENFANCE	POLE ENFANCE	01/01/2005	- 22/11/2004	21670365200117	BUDGET ANNEXE	Non

IV – ANNEXES	IV
AUTRES ELEMENTS D'INFORMATIONS LISTE DES SERVICES ASSUJETTIS A LA TVA ET NON ERIGES EN BUDGET ANNEXE	C3.4

C3.4 – LISTE DES SERVICES ASSUJETTIS A LA TVA ET NON ERIGES EN BUDGET ANNEXE

Catégorie d'établissement	Intitulé / objet de l'établissement	Date de création	N° et date délibération	Nature de l'activité (SPIC/SPA)
CULTUREL RESTAURANT DU TENNIS	SERVICE CULTUREL POINT D'EAU RESTAURANT DU TENNIS		-	

IV – ANNEXES	IV
AUTRES ELEMENTS D'INFORMATION PRESENTATION AGREGÉE DU BUDGET PRINCIPAL ET DES BUDGETS ANNEXES	C3.5

C3.5 – PRESENTATION AGREGÉE DU BUDGET PRINCIPAL ET DES BUDGETS ANNEXES**1 – BUDGET PRINCIPAL**

SECTION	Crédits ouverts (BP+DM+RAR N-1)	Réalisations - mandats ou titres (1)	Restes à réaliser au 31/12	Crédits annulés
INVESTISSEMENT				
DEPENSES	4 210 503,17	2 972 291,82	409 691,53	828 519,82
RECETTES	4 210 503,17	602 339,06	232 951,00	3 375 213,11
FONCTIONNEMENT				
DEPENSES	12 494 465,97	8 970 836,83	0,00	3 523 629,14
RECETTES	12 494 465,97	10 469 386,74	0,00	2 025 079,23

(1) Y compris les rattachements.

2 – BUDGETS ANNEXES (autant de tableaux que de budget) (1)

BUDGET : POLE ENFANCE / N°SIRET : 21670365200117				
SECTION	Crédits ouverts (BP+DM+RAR N-1)	Réalisations - mandats ou titres (2)	Restes à réaliser au 31/12	Crédits annulés
INVESTISSEMENT				
DEPENSES	0,00	0,00	0,00	0,00
RECETTES	0,00	0,00	0,00	0,00
FONCTIONNEMENT				
DEPENSES	1 844 256,76	1 504 152,15	0,00	340 104,61
RECETTES	1 844 256,76	1 574 182,99	0,00	270 073,77

(1) Ne sont pas pris en compte les CCAS et caisses des écoles, régies personnalisées ...qui sont des personnes morales distinctes de la commune ou de l'établissement de rattachement juridique.

(2) Y compris les rattachements.

3 – PRESENTATION AGRÉGÉE DU BUDGET PRIMITIF ET DES BUDGETS ANNEXES (avant la neutralisation des flux réciproques)

SECTION	Crédits ouverts (BP+DM+RAR N-1)	Réalisations - mandats ou titres (1)	Restes à réaliser au 31/12	Crédits annulés
INVESTISSEMENT				
DEPENSES	4 210 503,17	2 972 291,82	409 691,53	828 519,82
RECETTES	4 210 503,17	602 339,06	232 951,00	3 375 213,11
FONCTIONNEMENT				
DEPENSES	14 338 722,73	10 474 988,98	0,00	3 863 733,75
RECETTES	14 338 722,73	12 043 569,73	0,00	2 295 153,00
TOTAL GENERAL DES DEPENSES	18 549 225,90	13 447 280,80	409 691,53	4 692 253,57
TOTAL GENERAL DES RECETTES	18 549 225,90	12 645 908,79	232 951,00	5 670 366,11

(1) Y compris les rattachements.

IV – ANNEXES	IV
AUTRES ELEMENTS D'INFORMATION PRESENTATION AGREGÉE ET CONSOLIDÉE DU BUDGET PRINCIPAL ET DES BUDGETS ANNEXES	C3.5

4 – FLUX RECIPROQUES ENTRE LE BUDGET PRINCIPAL ET LES BUDGETS ANNEXES (Cf. liste des principales opérations en annexe de la M14) (1)

SECTION	Crédits ouverts (BP+DM+RAR N-1)	Réalisations - mandats ou titres (2)	Restes à réaliser au 31/12	Crédits annulés
INVESTISSEMENT				
DEPENSES	0,00	0,00	0,00	0,00
RECETTES	0,00	0,00	0,00	0,00
FONCTIONNEMENT				
DEPENSES	0,00	0,00	0,00	0,00
RECETTES	0,00	0,00	0,00	0,00

(1) La présentation de ce tableau des flux réciproques est facultative.

(2) Y compris les rattachements.

5 – PRESENTATION CONSOLIDEE DU BUDGET PRIMITIF ET DES BUDGETS ANNEXES (après la neutralisation des flux réciproques) (1)

SECTION	Crédits ouverts (BP+DM+RAR N-1)	Réalisations - mandats ou titres (2)	Restes à réaliser au 31/12	Crédits annulés
INVESTISSEMENT				
DEPENSES	4 210 503,17	2 972 291,82	409 691,53	828 519,82
RECETTES	4 210 503,17	602 339,06	232 951,00	3 375 213,11
FONCTIONNEMENT				
DEPENSES	14 338 722,73	10 474 988,98	0,00	3 863 733,75
RECETTES	14 338 722,73	12 043 569,73	0,00	2 295 153,00
TOTAL GENERAL DES DEPENSES	18 549 225,90	13 447 280,80	409 691,53	4 692 253,57
TOTAL GENERAL DES RECETTES	18 549 225,90	12 645 908,79	232 951,00	5 670 366,11

(1) La présentation de ce tableau est obligatoire si celui des flux réciproques est produit.

(2) Y compris les rattachements.

IV – ANNEXES	IV
AUTRES ELEMENTS D'INFORMATION IDENTIFICATION DES FLUX CROISES	C3.6

C3.6 – IDENTIFICATION DES FLUX CROISES

1 – FLUX RECIPROQUES ENTRE LE GROUPEMENT A FISCALITE PROPRE ET LES COMMUNES (cf. liste des opérations en annexe de la M14)

SECTION	Crédits ouverts (BP + DM dont RAR N-1)	Réalisations - mandats ou titres	Restes à réaliser au 31/12	Crédits annulés
INVESTISSEMENT				
Dépenses	0,00	0,00	0,00	0,00
Recettes	0,00	0,00	0,00	0,00
FONCTIONNEMENT				
Dépenses	0,00	0,00	0,00	0,00
Recettes	0,00	0,00	0,00	0,00

2 – PRESENTATION CONSOLIDEE DU GROUPEMENT A FISCALITE PROPRE ET DES COMMUNES (après la neutralisation des flux réciproques)

SECTION	Crédits ouverts (BP + DM dont RAR N-1)	Réalisations - mandats ou titres	Restes à réaliser au 31/12	Crédits annulés
INVESTISSEMENT				
Dépenses	0,00	0,00	0,00	0,00
Recettes	0,00	0,00	0,00	0,00
FONCTIONNEMENT				
Dépenses	0,00	0,00	0,00	0,00
Recettes	0,00	0,00	0,00	0,00
TOTAL GENERAL DES DEPENSES	0,00	0,00	0,00	0,00
TOTAL GENERAL DES RECETTES	0,00	0,00	0,00	0,00

(1) Cet état doit être rempli uniquement par les groupements à fiscalité propre.

IV – ANNEXES	IV
DECISIONS EN MATIERE DE TAUX DE CONTRIBUTIONS DIRECTES	D1

D1 – TAUX DE CONTRIBUTIONS DIRECTES

Libellés	Bases notifiées (si connues à la date de vote)	Variation des bases/N-1 (%)	Taux appliqués par décision de l'assemblée délibérante (%)	Variation de taux/N-1 (%)	Produit voté par l'assemblée délibérante	Variation du produit/N-1 (%)
TFPB	15 848 000,00	5,10	31,87	15,51	5 050 758,00	5,10
TFPNB	39 600,00	6,17	62,02	0,00	24 560,00	6,17
CFE	0,00	0,00	0,00	0,00	0,00	0,00
TOTAL	0,00	0,00			0,00	0,00

IV – ANNEXES	IV
ARRETE ET SIGNATURES	D2

Nombre de membres en exercice : 33
 Nombre de membres présents : 0
 Nombre de suffrages exprimés : 0
 VOTES :
 Pour : 0
 Contre : 0
 Abstentions : 0

Date de convocation : 05/04/2023

Présenté par (1) Mme la Maire.
 A OSTWALD, le 11/04/2023
 Mme la Maire

Délibéré par l'assemblée (2), réunie en session ordinaire.
 A OSTWALD, le 11/04/2023
 Les membres de l'assemblée délibérante (2),

AMMERICH Alain	
AMRANI Kamal	
ANTOINE LAVIGNE Karine	
BAAS Fabienne	
BEUTEL Jean-Marie	
BOULALA Bruno	
BRONNER Nicolas	
BUTTIGHOFFER Guy	
CHANVILLARD Matthieu	
CHASSENOTTE Ronan	
CHRISTOPH Antoine	
EGIOMUE Marie-Claire	
FLORANGE Vincent	
FREY Arnaud	
GEIGER Catherine	
GERTZ Gabrielle	
GUILLEMOT Patrice	
HEITZ Christelle	
HUMBERT Emmanuelle	
KOLB-GOETZ Véronique	
MARICHEZ Jérémy	

IV – ANNEXES	IV
ARRETE ET SIGNATURES	D2

OLLAND Olivier	
OSWALD Damien	
RICHARD Florent	
RIDEAU Delphine	
RIGAUD MONTEIRO Corinne	
SOROKINE Nathalie	
STEINLE Claude	
TAHERI Azam	
TOLLANT Claudine	
WECHSLER Jean	
WENDLING Christian	
ZINCK Isabelle	

Certifié exécutoire par (1) Mme la Maire, compte tenu de la transmission en préfecture, le , et de la publication le

A OSTWALD,le

(1) Indiquer le maire ou le président de l'organisme.

(2) L'assemblée délibérante étant : Conseil Municipal.

ETAT DU PERSONNEL AU 31/12/2022

GRADES	Cat	EMPLOIS BUDGETAIRES			EFFECTIFS POURVUS EN ETP		
		Emplois Permanents			Agents		
		T.C.	T.N.C.	TOTAL	Titulaires	Contractuels	TOTAL
EMPLOIS FONCTIONNELS		1	0	1	1	0	0
<i>Directeur Général des Services 10 à 20 000 hab.</i>	A	1	0	1	1	0	0
FILIERE ADMINISTRATIVE		32	6	38	15.3	2.9	18.2
<i>Adjoint Administratif</i>	C	3	1	4	3.8	0	3.8
<i>Adjoint Administratif Principal de 2ème Classe</i>	C	6	1	7	2.8	0	2.8
<i>Adjoint Administratif Principal de 1ère Classe</i>	C	5	1	6	3.8	0	3.8
<i>Rédacteur</i>	B	7	1	8	1	1	2
<i>Rédacteur Principal de 2ème Classe</i>	B	3	0	3	0	0	0
<i>Rédacteur Principal de 1ère Classe</i>	B	3	0	3	1	0	1
<i>Attaché</i>	A	4	2	6	2	1.9	3.9
<i>Attaché Principal</i>	A	1	0	1	0.9	0	0.9
FILIERE ANIMATION		31	18	49	18.4	5.92	24.32
<i>Adjoint d'Animation Territorial</i>	C	18	18	36	9.6	5.92	15.52
<i>Adjoint d'Animation Principal de 2ème classe</i>	C	3	0	3	1	0	1
<i>Adjoint d'Animation Principal de 1ère classe</i>	C	5	0	5	3.8	0	3.8
<i>Animateur</i>	B	1	0	1	1	0	1
<i>Animateur Principal de 2ème Classe</i>	B	3	0	3	3	0	3
<i>Animateur Principal de 1ère Classe</i>	B	1	0	1	0	0	0
FILIERE CULTURELLE		19	0	19	3	1.56	4.56
<i>Assist.Enseig.Art. Principal de 2ème Classe</i>	B	14	0	14	0	1.56	1.56
<i>Assist.Enseig.Art. Principal de 1ère Classe</i>	B	1	0	1	1	0	1
<i>Assistant de Conservation du Patrimoine</i>	B	2	0	2	0	0	0
<i>Assistant de Conservation Principal de 2ème classe</i>	B	1	0	1	1	0	1
<i>Attaché de Conservatoire du Patrimoine</i>	A	1	0	1	1	0	1
FILIERE MEDICO-SOCIALE		12	0	12	6.9	0	6.9
<i>Auxiliaire de Puériculture de Classe Normale</i>	B	2	0	2	1	0	1
<i>Auxiliaire de Puériculture de Classe Supérieure</i>	B	8	0	8	5.9	0	5.9
<i>Puéricultrice</i>	A	1	0	1	0	0	0
<i>Puéricultrice Hors Classe</i>	A	1	0	1	0	0	0
FILIERE POLICE		5	0	5	3	0	3
<i>Gardien-Brigadier</i>	C	2	0	2	1	0	1
<i>Brigadier-Chef Principal</i>	C	2	0	2	2	0	2
<i>Chef de Police Municipal</i>	B	1	0	1	0	0	0
FILIERE SOCIALE		29	3	32	17.9	2	19.9
<i>Agent Social</i>	C	3	0	3	1	0	1
<i>Agent Social Principal de 2ème classe</i>	C	2	0	2	0.8	0	0.8
<i>ATSEM Principal de 2ème Classe</i>	C	7	2	9	5.6	2	7.6
<i>ATSEM Principal de 1ère Classe</i>	C	11	0	11	6.6	0	6.6
<i>Educateur de Jeunes Enfants</i>	A	5	1	6	3.1	0	3.1
<i>Assistant Sociaux Educatif</i>	A	1	0	1	0.8	0	0.8

ETAT DU PERSONNEL AU 31/12/2022

GRADES	Cat	EMPLOIS BUDGETAIRES			EFFECTIFS POURVUS EN ETP		
		Emplois Permanents			Agents		
		T.C.	T.N.C.	TOTAL	Titulaires	Contractuels	TOTAL
FILIERE TECHNIQUE		37	9	46	25.34	6.86	32.2
<i>Adjoint Technique Territorial</i>	C	12	7	19	5.8	4.86	10.66
<i>Adjoint Technique Principal de 2ème Classe</i>	C	11	1	12	11	0	11
<i>Adjoint Technique Principal de 1ère Classe</i>	C	4	1	5	3.74	0	3.74
<i>Agent de Maîtrise</i>	C	2	0	2	2	0	2
<i>Agent de Maîtrise Principal</i>	C	2	0	2	0	0	0
<i>Technicien</i>	B	2	0	2	0	2	2
<i>Technicien Principal de 2ème classe</i>	B	1	0	1	1	0	1
<i>Technicien Principal de 1ère classe</i>	B	1	0	1	0.8	0	0.8
<i>Ingénieur Principal</i>	A	1	0	1	0	0	0
<i>Ingénieur Hors Classe</i>	A	1	0	1	1	0	1
EMPLOI NON CITES		13	0	13	0	9	9
Assistantes Maternelles		13	0	13	0	9	9
TOTAL GENERAL		179	36	215	90.84	28.24	118.08

ETAT DU PERSONNEL AU 31/12/2022

AGENTS CONTRACTUELS EN FONCTION	Nb	CAT	CADRE D'EMPLOI	REMU	CONTRAT	
				Indice	Fondement	Nature
Agents occupants un emploi permanent	38					
<i>Rédacteur</i>	1	B	CULT	361	L332-14	CDD
<i>Attaché</i>	1	A	ADMIN	390	L332-8-2°	CDD
<i>Attaché</i>	1	A	ADMIN	575	L332-8-2°	CDD
<i>Adjoint Territorial d'Animation</i>	7	C	ANIM	352	L332-14	CDD
<i>Assistant Enseignement Artistique Principal de 2ème Classe</i>	2	B	CULT	379	L332-14	CDD
<i>Assistant Enseignement Artistique Principal de 2ème Classe</i>	5	B	CULT	390	L332-14	CDD
<i>Technicien</i>	1	B	TECH	457	A	CDI
<i>Technicien</i>	1	B	TECH	396	L332-14	CDD
<i>Adjoint Technique Territorial</i>	5	C	TECH	352	L332-14	CDD
<i>Adjoint Technique Territorial</i>	1	C	TECH	352	L332-13	CDD
<i>Agent Social</i>	2	C	S	352	L332-13	CDD
<i>ATSEM Principal de 2ème classe</i>	2	C	S	352	L332-14	CDD
<i>Assistentes Maternelles</i>	9		S	A	A	CDI
Agents occupant un emploi non permanent	35					
<i>Collaborateur de Cabinet</i>	1	A	ADMIN	575	L333-1	CDD
<i>Infirmière en soins Généraux</i>	1	A	MS	390	L332-23-1°	CDD
<i>Educateur de Jeunes Enfants</i>	1	A	S	523	L332-23-2°	CDD
<i>Rédacteur</i>	1	B	CULT	361	L332-23-1°	CDD
<i>Rédacteur</i>	1	B	ADMIN	356	L332-23-2°	CDD
<i>Médecin</i>	1	A	MS	A	A	A
<i>Auxiliaire de Puériculture de Classe Normale</i>	1	B	S	356	L332-23-2°	CDD
<i>Adjoint Territorial d'Animation</i>	10	C	ANIM	352	L332-23-1°	CDD
<i>Adjoint Territorial d'Animation</i>	1	C	ANIM	352	L332-23-2°	CDD
<i>Agent Social</i>	3	C	S	352	L332-23-1°	CDD
<i>Adjoint Administratif</i>	1	C	ADMIN	352	L332-23-2°	CDD
<i>Adjoint Technique Territorial</i>	2	C	TECH	352	L332-23-1°	CDD
<i>Adjoint Technique Territorial</i>	3	C	TECH	352	L332-23-2°	CDD
<i>Assistant Enseignement Artistique Principal de 2ème Classe</i>	5	B	CULT	379	L332-23-1°	CDD
<i>Assistant de Conservation du Patrimoine</i>	1	B	CULT	457	L332-23-2°	CDD
<i>ATSEM Principal de 2ème classe</i>	2	C	S	352	L332-23-1°	CDD
<i>Apprenti</i>	2	C	S	SMIC	A	A
TOTAL GENERAL	73					

L332-23-1° : Accroissement Temporaire d'activité

L332-23-2° : Accroissement Saisonnier d'activité

L332-13 : Remplacement d'un agent titulaire ou contractuel indisponible

L332-8-2° : Besoin de Services

L332-14 : Vacance Temporaire d'emploi

L333-1 : Collaborateur de Cabinet

A : Autre

REPUBLIQUE FRANÇAISE

COMMUNE - VILLE DE OSTWALD (1)

AGREGE AU BUDGET PRINCIPAL DE VILLE DE OSTWALD (2)

Numéro SIRET : 21670365200117

POSTE COMPTABLE : TRESORERIE ERSTEIN COLLECTIVITES

M 14

Compte administratif

voté par nature

BUDGET : POLE ENFANCE (3)

ANNEE 2022

(1) Indiquer la nature juridique et le nom de la collectivité ou de l'établissement (commune, CCAS, EPCI, syndicat mixte, etc).

(2) A renseigner uniquement pour les budgets annexes.

(3) Indiquer le budget concerné : budget principal ou libellé du budget annexe.

Sommaire

I - Informations générales (5)

A - Informations statistiques, fiscales et financières	4
B - Modalités de vote du budget	5

II - Présentation générale du budget

A1 - Vue d'ensemble - Exécution du budget et détail des restes à réaliser	6
A2 - Vue d'ensemble - Section de fonctionnement - Chapitres	8
A3 - Vue d'ensemble - Section d'investissement - Chapitres	9
B1 - Balance générale du budget - Dépenses	11
B2 - Balance générale du budget - Recettes	12

III - Vote du budget

A1 - Section de fonctionnement - Détail des dépenses	13
A2 - Section de fonctionnement - Détail des recettes	15
B1 - Section d'investissement - Détail des dépenses	16
B2 - Section d'investissement - Détail des recettes	17
B3 - Opérations d'équipement - Détail des chapitres et articles	18

IV - Annexes (6)

A - Eléments du bilan

A1 - Présentation croisée par fonction (1)	19
A1.1 - Présentation croisée par fonction - Détail fonctionnement	25
A1.2 - Présentation croisée par fonction - Détail investissement	49
A2.1 - Etat de la dette - Détail des crédits de trésorerie	79
A2.2 - Etat de la dette - Répartition par nature de dette	80
A2.3 - Etat de la dette - Répartition des emprunts par structure de taux	84
A2.4 - Etat de la dette - Typologie de la répartition de l'encours	85
A2.5 - Etat de la dette - Détail des opérations de couverture	86
A2.6 - Etat de la dette - Remboursement anticipé d'un emprunt avec refinancement	88
A2.7 - Etat de la dette - Emprunts renégociés au cours de l'année N	89
A2.8 - Etat de la dette - Dette pour financer l'emprunt d'un autre organisme	90
A2.9 - Etat de la dette - Autres dettes	91
A3 - Méthodes utilisées pour les amortissements	92
A4 - Etat des provisions	93
A5 - Etalement des provisions	94
A6.1 - Equilibre des opérations financières - Dépenses	95
A6.2 - Equilibre des opérations financières - Recettes	96
A7.1.1 - Etats des dépenses et recettes des services d'eau et d'assainissement - Fonctionnement (2)	97
A7.1.2 - Etats des dépenses et recettes des services d'eau et d'assainissement - Investissement (2)	98
A7.2.1 - Etats des dépenses et recettes des services assujettis à la TVA - Fonctionnement (3)	99
A7.2.2 - Etats des dépenses et recettes des services assujettis à la TVA - Investissement (3)	100
A7.3.1 - Etats de la répartition de la TEOM - Fonctionnement (4)	101
A7.3.2 - Etats de la répartition de la TEOM - Investissement (4)	102
A7.4.1 - Etat de ventilation des dépenses liées à la gestion de la crise sanitaire du COVID-19 - Fonctionnement	103
A7.4.2 - Etat de ventilation des dépenses liées à la gestion de la crise sanitaire du COVID-19 - Investissement	104
A8 - Etat des charges transférées	105
A9 - Détail des opérations pour le compte de tiers	106
A10.1 - Variation du patrimoine (article R. 2313-3 du CGCT) - Entrées	107
A10.2 - Variation du patrimoine (article R. 2313-3 du CGCT) - Sorties	108
A10.3 - Opérations liées aux cessions	109
A10.4 - Variation du patrimoine (article L. 300-5 du code de l'urbanisme) - Entrées	110
A10.5 - Variation du patrimoine (article L. 300-5 du code de l'urbanisme) - Sorties	111
A11 - Etat des travaux en régie	112
A12 - Emploi des crédits communautaires dans le cadre de la subvention globale	114

B - Engagements hors bilan

B1.1 - Etat des emprunts garantis par la commune ou l'établissement	115
B1.2 - Calcul du ratio d'endettement relatif aux garanties d'emprunt	116
B1.3 - Etat des contrats de crédit-bail	117
B1.4 - Etat des contrats de partenariat public-privé	118
B1.5 - Etat des autres engagements donnés	119
B1.6 - Etat des engagements reçus	120

B1.7 - Liste des concours attribués à des tiers en nature ou en subventions	121
B2.1 - Etat des autorisations de programme et des crédits de paiement afférents	122
B2.2 - Etat des autorisations d'engagement et des crédits de paiement afférents	123
B3 - Emploi des recettes grevées d'une affectation spéciale	124
C - Autres éléments d'informations	
C1.1 - Etat du personnel	125
C1.2 - Actions de formation des élus	127
C2 - Liste des organismes dans lesquels a été pris un engagement financier	128
C3.1 - Liste des organismes de regroupement auxquels adhère la commune ou l'établissement	129
C3.2 - Liste des établissements publics créés	130
C3.3 - Liste des services individualisés dans un budget annexe	131
C3.4 - Liste des services assujettis à la TVA et non érigés en budget annexe	132
C3.5 - Présentation agrégée du budget principal et des budgets annexes	133
C3.6 - Identification des flux croisés	135
D - Décision en matière de taux de contributions directes - Arrêté et signatures	
D1 - Décision en matière de taux de contributions directes	136
D2 - Arrêté et signatures	137

(1) Cette présentation est obligatoire pour les communes de 3 500 habitants et plus (art. L. 2312-3 du CGCT), les groupements comprenant au moins une commune de 3 500 habitants et plus (art. R. 5211-14 du CGCT) et leurs établissements publics. Il n'a cependant pas à être produit par les services à activité unique érigés en établissement public ou budget annexe. Les autres communes et établissements peuvent les présenter de manière facultative.

(2) Cet état ne peut être produit que par les communes dont la population est inférieure à 500 habitants qui gèrent les services de distribution de l'eau potable et d'assainissement sous forme de régie simple sans budget annexe (article L. 2221-11 du CGCT).

(3) Cf. article R. 2313-3 du CCGT.

(4) Cet état est obligatoirement produit par les communes et groupements de communes de 10 000 habitants et plus ayant institué la TEOM et assurant au moins la collecte des déchets ménagers.

(5) Les associations syndicales autorisées doivent utiliser leur état particulier « *Informations générales* » annexé à l'arrêté n° NOR : INTB1237402A, relatif au cadre budgétaire et comptable applicable aux associations syndicales autorisées.

(6) Les associations syndicales autorisées remplissent et joignent uniquement les états qui les concernent au titre de l'exercice et au titre du détail des comptes de bilan.

Préciser, pour chaque annexe, si l'état est sans objet le cas échéant.

Code INSEE	VILLE DE OSTWALD POLE ENFANCE	CA 2022
-------------------	--	--------------------

I – INFORMATIONS GENERALES	I
INFORMATIONS STATISTIQUES, FISCALES ET FINANCIERES	A

Informations statistiques	Valeurs
Population totale (colonne h du recensement INSEE) :	12 852
Nombre de résidences secondaires (article R. 2313-1 <i>in fine</i>) :	129
Nom de l'EPCI à fiscalité propre auquel la commune adhère :	

Potentiel fiscal et financier (1)		Valeurs par hab. (population DGF)	Moyennes nationales du potentiel financier par habitants de la strate
Fiscal	Financier		
8 719 061	13 873 458	1 081.49	1 157.14

Informations financières – ratios (2)		Valeurs	Moyennes nationales de la strate (3)
1	Dépenses réelles de fonctionnement/population	117.04	1 086
2	Produit des impositions directes/population	0,00	576
3	Recettes réelles de fonctionnement/population	122.49	1 280
4	Dépenses d'équipement brut/population	0,00	309
5	Encours de dette/population	0	846
6	DGF/population	0,00	176
7	Dépenses de personnel/dépenses réelles de fonctionnement (2)	87,33 %	60.44 %
8	Dépenses de fonct. et remb. dette en capital/recettes réelles de fonct. (2)	95,55 %	NaN %
9	Dépenses d'équipement brut/recettes réelles de fonctionnement (2)	0,00 %	24.14%
10	Encours de la dette/recettes réelles de fonctionnement (2)	0,00 %	66.10%

Dans l'ensemble des tableaux, les cases grisées ne doivent pas être remplies.

(1) Il s'agit du potentiel fiscal et du potentiel financier définis à l'article L. 2334-4 du code général des collectivités territoriales qui figurent sur la fiche de répartition de la DGF de l'exercice N-1 établie sur la base des informations N-2 (transmise par les services préfectoraux).

(2) Les ratios 1 à 6 sont obligatoires pour les communes de 3 500 habitants et plus et leurs établissements publics administratifs ainsi que pour les EPCI dotés d'une fiscalité propre comprenant au moins une commune de 3 500 habitants et plus.

Les ratios 7 à 10 sont obligatoires pour les communes de 10 000 habitants et plus et leurs établissements publics administratifs ainsi que pour les EPCI dotés d'une fiscalité propre comprenant au moins une commune de 10 000 habitants et plus (cf. articles L. 2313-1, L. 2313-2, R. 2313-1, R. 2313-2 et R. 5211-15 du CGCT). Pour les caisses des écoles, les EPCI non dotés d'une fiscalité propre et les syndicats mixtes associant exclusivement des communes et des EPCI, il conviendra d'appliquer les ratios prévus respectivement par les articles R. 2313-7, R. 5211-15 et R. 5711-3 du CGCT.

(3) Il convient d'indiquer les moyennes de la catégorie de l'organisme en cause (commune, communauté urbaine, communauté d'agglomération, ...) et les sources d'où sont tirées les informations (statistiques de la direction générale des collectivités locales ou de la direction générale de la comptabilité publique). Il s'agit des moyennes de la dernière année connue.

I – INFORMATIONS GENERALES	I
MODALITES DE VOTE DU BUDGET	B

POUR MEMOIRE⁽¹⁾

I – L'assemblée délibérante a voté le présent budget par nature :

- au niveau (2) du chapitre pour la section de fonctionnement.
- au niveau (2) de l'article pour la section d'investissement.
 - avec (3) les chapitres « opérations d'équipement » de l'état III B 3.
 - sans (4) vote formel sur chacun des chapitres.

La liste des articles spécialisés sur lesquels l'ordonnateur ne peut procéder à des virements d'article à article est la suivante :

II – En l'absence de mention au paragraphe I ci-dessus, le budget est réputé voté par chapitre, et, en section d'investissement, sans chapitre de dépense « opération d'équipement ».

III – Les provisions sont (5) semi-budgétaires (pas d'inscriptions en recettes de la section d'investissement) .

(1) Rappeler les modalités relatives au vote du budget.

(2) A compléter par « du chapitre » ou « de l'article ».

(3) Indiquer « avec » ou « sans » les chapitres opérations d'équipement.

(4) Indiquer « avec » ou « sans » vote formel.

(5) A compléter par un seul des deux choix suivants :

- semi-budgétaires (pas d'inscription en recette de la section d'investissement),
- budgétaires (délibération n° du).

II – PRESENTATION GENERALE DU BUDGET	II
VUE D'ENSEMBLE	A1

EXECUTION DU BUDGET

		DEPENSES		RECETTES	
REALISATIONS DE L'EXERCICE (mandats et titres)	Section de fonctionnement	A	1 504 152,15	G	1 574 182,99
	Section d'investissement	B	0,00	H	0,00

		+		+	
REPORTS DE L'EXERCICE N-1	Report en section de fonctionnement (002)	C	276 025,76 (si déficit)	I	0,00 (si excédent)
	Report en section d'investissement (001)	D	0,00 (si déficit)	J	0,00 (si excédent)

		=		=	
TOTAL (réalisations + reports)		= A+B+C+D	1 780 177,91	= G+H+I+J	1 574 182,99

RESTES A REALISER A REPORTER EN N+1 (1)	Section de fonctionnement	E	0,00	K	0,00
	Section d'investissement	F	0,00	L	0,00
	TOTAL des restes à réaliser à reporter en N+1	= E+F	0,00	= K+L	0,00

RESULTAT CUMULE	Section de fonctionnement	= A+C+E	1 780 177,91	= G+I+K	1 574 182,99
	Section d'investissement	= B+D+F	0,00	= H+J+L	0,00
	TOTAL CUMULE	= A+B+C+D+E+F	1 780 177,91	= G+H+I+J+K+L	1 574 182,99

DETAIL DES RESTES A REALISER

Chap.	Libellé	Dépenses engagées non mandatées	Titres restant à émettre		
TOTAL DE LA SECTION DE FONCTIONNEMENT		E	0,00	K	0,00
011	Charges à caractère général		0,00		
012	Charges de personnel, frais assimilés		0,00		
014	Atténuations de produits		0,00		
65	Autres charges de gestion courante		0,00		
656	Frais fonctionnement des groupes d'élus		0,00		
66	Charges financières		0,00		
67	Charges exceptionnelles		0,00		
70	Produits services, domaine et ventes div				0,00
73	Impôts et taxes				0,00
74	Dotations et participations				0,00
75	Autres produits de gestion courante				0,00
013	Atténuations de charges				0,00
76	Produits financiers				0,00
77	Produits exceptionnels				0,00
TOTAL DE LA SECTION D'INVESTISSEMENT		F	0,00	L	0,00
010	Stocks (4)		0,00		0,00
024	Produits des cessions d'immobilisations				0,00
10	Dotations, fonds divers et réserves		0,00		0,00
13	Subventions d'investissement		0,00		0,00
16	Emprunts et dettes assimilées		0,00		0,00
18	Compte de liaison : affectat° (BA,régie) (6)		0,00		0,00
20	Immobilisations incorporelles		0,00		0,00
204	Subventions d'équipement versées		0,00		0,00

Chap.	Libellé	Dépenses engagées non mandatées	Titres restant à émettre
21	Immobilisations corporelles	0,00	0,00
22	Immobilisations reçues en affectation (5)	0,00	0,00
23	Immobilisations en cours	0,00	0,00
26	Participat° et créances rattachées	0,00	0,00
27	Autres immobilisations financières	0,00	0,00

(1) Les restes à réaliser de la section de fonctionnement correspondent en dépenses, aux dépenses engagées non mandatées et non rattachées telles qu'elles ressortent de la comptabilité des engagements et en recettes, aux recettes certaines n'ayant pas donné lieu à l'émission d'un titre et non rattachées (R. 2311-11 du CGCT).

Les restes à réaliser de la section d'investissement correspondent en dépenses, aux dépenses engagées non mandatées au 31/12 de l'exercice précédent telles qu'elles ressortent de la comptabilité des engagements et aux recettes certaines n'ayant pas donné lieu à l'émission d'un titre au 31/12 de l'exercice précédent (R. 2311-11 du CGCT).

(2) Le chapitre 45 doit être détaillé conformément au plan de compte, tant en dépenses qu'en recettes.

II - PRESENTATION GENERALE DU BUDGET	II
SECTION DE FONCTIONNEMENT – CHAPITRES	A2

DEPENSES DE FONCTIONNEMENT

Chap.	Libellé	Crédits ouverts (BP+DM+RAR N-1)	Crédits employés (ou restant à employer)			Crédits annulés
			Mandats émis	Charg. rattachées	Restes à réaliser au 31/12	
011	Charges à caractère général	176 630,00	107 772,93	19 864,94	0,00	48 992,13
012	Charges de personnel, frais assimilés	1 327 080,00	1 313 561,48	0,00	0,00	13 518,52
014	Atténuations de produits	0,00	0,00	0,00	0,00	0,00
65	Autres charges de gestion courante	64 071,00	62 771,91	0,00	0,00	1 299,09
656	Frais fonctionnement des groupes d'élus	0,00	0,00	0,00	0,00	0,00
Total des dépenses de gestion courante		1 567 781,00	1 484 106,32	19 864,94	0,00	63 809,74
66	Charges financières	0,00	0,00	0,00	0,00	0,00
67	Charges exceptionnelles	450,00	180,89	0,00	0,00	269,11
68	Dotations provisions semi-budgétaires (1)	0,00	0,00			0,00
022	Dépenses imprévues	0,00				
Total des dépenses réelles de fonctionnement		1 568 231,00	1 484 287,21	19 864,94	0,00	64 078,85
023	Virement à la section d'investissement (2)	0,00				
042	Opérat° ordre transfert entre sections (2)	0,00	0,00			0,00
043	Opérat° ordre intérieur de la section (2)	0,00	0,00			0,00
Total des dépenses d'ordre de fonctionnement		0,00	0,00			0,00
TOTAL		1 568 231,00	1 484 287,21	19 864,94	0,00	64 078,85
Pour information		(3) 276 025,76				
D 002 Déficit de fonctionnement reporté de N-1						

RECETTES DE FONCTIONNEMENT

Chap.	Libellé	Crédits ouverts (BP+DM+RAR N-1)	Crédits employés (ou restant à employer)			Crédits annulés
			Titres émis	Prod. rattachées	Restes à réaliser au 31/12	
013	Atténuations de charges	38 000,00	41 354,83	2 120,86	0,00	-5 475,69
70	Produits services, domaine et ventes div	240 705,24	204 514,16	3 000,00	0,00	33 191,08
73	Impôts et taxes	0,00	0,00	0,00	0,00	0,00
74	Dotations et participations	970 100,00	864 171,17	0,00	0,00	105 928,83
75	Autres produits de gestion courante	595 451,52	319 416,70	0,00	0,00	276 034,82
Total des recettes de gestion courante		1 844 256,76	1 429 456,86	5 120,86	0,00	409 679,04
76	Produits financiers	0,00	0,00	0,00	0,00	0,00
77	Produits exceptionnels	0,00	139 605,27	0,00	0,00	-139 605,27
78	Reprises provisions semi-budgétaires (1)	0,00	0,00			0,00
Total des recettes réelles de fonctionnement		1 844 256,76	1 569 062,13	5 120,86	0,00	270 073,77
042	Opérat° ordre transfert entre sections (2)	0,00	0,00			0,00
043	Opérat° ordre intérieur de la section (2)	0,00	0,00			0,00
Total des recettes d'ordre de fonctionnement		0,00	0,00			0,00
TOTAL		1 844 256,76	1 569 062,13	5 120,86	0,00	270 073,77
Pour information		(3) 0,00				
R 002 Excédent de fonctionnement reporté de N-1						

(1) Si la commune ou l'établissement applique le régime des provisions semi-budgétaires.

(2) DF 023 = RI 021 ; DI 040 = RF 042 ; RI 040 = DF 042 ; DI 041 = RI 041 ; DF 043 = RF 043.

(3) Les lignes de report ne font pas l'objet d'émission de mandat ou de titre (inscrire le montant reporté).

II – PRESENTATION GENERALE DU BUDGET	II
SECTION D'INVESTISSEMENT – CHAPITRES	A3

DEPENSES D'INVESTISSEMENT

Chap.	Libellé	Crédits ouverts (BP+DM+RAR N-1)	Mandats émis	Restes à réaliser au 31/12	Crédits annulés
010	Stocks (3)	0,00	0,00	0,00	0,00
20	Immobilisations incorporelles (sauf 204)	0,00	0,00	0,00	0,00
204	Subventions d'équipement versées	0,00	0,00	0,00	0,00
21	Immobilisations corporelles	0,00	0,00	0,00	0,00
22	Immobilisations reçues en affectation (4)	0,00	0,00	0,00	0,00
23	Immobilisations en cours	0,00	0,00	0,00	0,00
	Total des opérations d'équipement	0,00	0,00	0,00	0,00
	Total des dépenses d'équipement	0,00	0,00	0,00	0,00
10	Dotations, fonds divers et réserves	0,00	0,00	0,00	0,00
13	Subventions d'investissement	0,00	0,00	0,00	0,00
16	Emprunts et dettes assimilées	0,00	0,00	0,00	0,00
18	Compte de liaison : affectat° (BA,régie) (5)	0,00	0,00	0,00	0,00
26	Participat° et créances rattachées	0,00	0,00	0,00	0,00
27	Autres immobilisations financières	0,00	0,00	0,00	0,00
020	Dépenses imprévues	0,00			
	Total des dépenses financières	0,00	0,00	0,00	0,00
45...	Total des op. pour compte de tiers (6)	0,00	0,00	0,00	0,00
	Total des dépenses réelles d'investissement	0,00	0,00	0,00	0,00
040	Opérat° ordre transfert entre sections (1)	0,00	0,00		0,00
041	Opérations patrimoniales (1)	0,00	0,00		0,00
	Total des dépenses d'ordre d'investissement	0,00	0,00		0,00
	TOTAL	0,00	0,00	0,00	0,00
	Pour information	(2) 0,00			
	D 001 Solde d'exécution négatif reporté de N-1				

RECETTES D'INVESTISSEMENT

Chap.	Libellé	Crédits ouverts (BP+DM+RAR N-1)	Titres émis	Restes à réaliser au 31/12	Crédits annulés
010	Stocks (3)	0,00	0,00	0,00	0,00
13	Subventions d'investissement	0,00	0,00	0,00	0,00
16	Emprunts et dettes assimilées (hors 165)	0,00	0,00	0,00	0,00
20	Immobilisations incorporelles (sauf 204)	0,00	0,00	0,00	0,00
204	Subventions d'équipement versées	0,00	0,00	0,00	0,00
21	Immobilisations corporelles	0,00	0,00	0,00	0,00
22	Immobilisations reçues en affectation (4)	0,00	0,00	0,00	0,00
23	Immobilisations en cours	0,00	0,00	0,00	0,00
	Total des recettes d'équipement	0,00	0,00	0,00	0,00
10	Dotations, fonds divers et réserves (hors 1068)	0,00	0,00	0,00	0,00
1068	Excédents de fonctionnement capitalisés (7)	0,00	0,00	0,00	0,00
138	Autres subvent° invest. non transf.	0,00	0,00	0,00	0,00
165	Dépôts et cautionnements reçus	0,00	0,00	0,00	0,00
18	Compte de liaison : affectat° (BA,régie)	0,00	0,00	0,00	0,00
26	Participat° et créances rattachées	0,00	0,00	0,00	0,00
27	Autres immobilisations financières	0,00	0,00	0,00	0,00
024	Produits des cessions d'immobilisations	0,00		0,00	
	Total des recettes financières	0,00	0,00	0,00	0,00
45...	Total des op. pour le compte de tiers (6)	0,00	0,00	0,00	0,00
	Total des recettes réelles d'investissement	0,00	0,00	0,00	0,00
021	Virement de la sect° de fonctionnement (1)	0,00			
040	Opérat° ordre transfert entre sections (1)	0,00	0,00		0,00
041	Opérations patrimoniales (1)	0,00	0,00		0,00
	Total des recettes d'ordre d'investissement	0,00	0,00		0,00
	TOTAL	0,00	0,00	0,00	0,00

Chap.	Libellé	Crédits ouverts (BP+DM+RAR N-1)	Titres émis	Restes à réaliser au 31/12	Crédits annulés
	Pour information R 001 Solde d'exécution positif reporté de N-1	(2) 0,00			

(1) DF 023 = RI 021 ; DI 040 = RF 042 ; RI 040 = DF 042 ; DI 041 = RI 041 ; DF 043 = RF 043.

(2) Les lignes de report ne font pas l'objet d'émission de mandat ou de titre (inscrire le montant reporté).

(3) A servir uniquement dans le cadre d'un suivi des stocks selon la méthode de l'inventaire permanent simplifié autorisée pour les seules opérations d'aménagements (lotissement, ZAC...) par ailleurs retracées dans le cadre de budgets annexes.

(4) En dépenses, le chapitre 22 retrace les travaux d'investissement réalisés sur les biens reçus en affectation. En recette, il retrace, le cas échéant, l'annulation de tels travaux effectués sur un exercice antérieur.

(5) A servir uniquement lorsque la commune ou l'établissement effectue une dotation initiale en espèces au profit d'un service public non personnalisé qu'elle ou qu'il crée.

(6) Seul le total des opérations pour compte de tiers figure sur cet état (voir le détail Annexe IV A9).

(7) Le compte 1068 n'est pas un chapitre mais un article du chapitre 10.

II – PRESENTATION GENERALE DU BUDGET	II
BALANCE GENERALE DU BUDGET	B1

1 – Mandats émis (y compris sur les restes à réaliser N-1)

	FONCTIONNEMENT	Opérations réelles (1)	Opérations d'ordre (2)	TOTAL
011	Charges à caractère général	127 637,87		127 637,87
012	Charges de personnel, frais assimilés	1 313 561,48		1 313 561,48
014	Atténuations de produits	0,00		0,00
60	<i>Achats et variation des stocks (3)</i>		0,00	0,00
65	Autres charges de gestion courante	62 771,91		62 771,91
656	Frais fonctionnement des groupes d'élus (4)	0,00		0,00
66	Charges financières	0,00	0,00	0,00
67	Charges exceptionnelles	180,89	0,00	180,89
68	Dot. aux amortissements et provisions	0,00	0,00	0,00
71	<i>Production stockée (ou déstockage) (3)</i>		0,00	0,00
Dépenses de fonctionnement – Total		1 504 152,15	0,00	1 504 152,15
Pour information				276 025,76
D 002 Déficit de fonctionnement reporté de N-1				276 025,76

	INVESTISSEMENT	Opérations réelles (1)	Opérations d'ordre (2)	TOTAL
10	Dotations, fonds divers et réserves	0,00	0,00	0,00
13	Subventions d'investissement	0,00	0,00	0,00
15	<i>Provisions pour risques et charges (5)</i>		0,00	0,00
16	Emprunts et dettes assimilées (sauf 1688 non budgétaire)	0,00	0,00	0,00
18	Compte de liaison : affectat° (BA,régie)	(8) 0,00		0,00
	Total des opérations d'équipement	0,00		0,00
19	<i>Neutral. et régul. d'opérations (5)</i>		0,00	0,00
20	Immobilisations incorporelles (sauf 204) (6)	0,00	0,00	0,00
204	Subventions d'équipement versées	0,00	0,00	0,00
21	Immobilisations corporelles (6)	0,00	0,00	0,00
22	Immobilisations reçues en affectation (6)	(9) 0,00	0,00	0,00
23	Immobilisations en cours (6)	0,00	0,00	0,00
26	Participations et créances rattachées	0,00	0,00	0,00
27	Autres immobilisations financières	0,00	0,00	0,00
28	<i>Amortissement des immobilisations (reprises)</i>		0,00	0,00
29	<i>Prov. pour dépréciat° immobilisations (5)</i>		0,00	0,00
39	<i>Prov. dépréciat° des stocks et en-cours (5)</i>		0,00	0,00
45...	Total des opérations pour compte de tiers (7)	0,00	0,00	0,00
481	<i>Charges à rép. sur plusieurs exercices</i>		0,00	0,00
49	<i>Prov. dépréc. comptes de tiers (5)</i>		0,00	0,00
59	<i>Prov. dépréc. comptes financiers (5)</i>		0,00	0,00
3...	Stocks	0,00	0,00	0,00
Dépenses d'investissement – Total		0,00	0,00	0,00
Pour information				0,00
D 001 Solde d'exécution négatif reporté de N-1				0,00

(1) Y compris les opérations relatives au rattachement des charges et des produits et les opérations d'ordre semi-budgétaires.

(2) Voir liste des opérations d'ordre.

(3) Permet de retracer des opérations particulières telles que les opérations de stocks liées à la tenue d'un inventaire permanent simplifié.

(4) Communes, communautés d'agglomération et communautés urbaines de plus de 100 000 habitants.

(5) Si la commune ou l'établissement applique le régime des provisions budgétaires.

(6) Hors chapitres « opérations d'équipement ».

(7) Seul le total des opérations pour compte de tiers figure sur cet état (voir le détail Annexe IV A9).

(8) A servir uniquement lorsque la commune ou l'établissement effectue une dotation initiale en espèces au profit d'un service public non personnalisé qu'elle ou qu'il crée.

(9) En dépenses, le chapitre 22 retrace les travaux d'investissement réalisés sur les biens reçus en affectation. En recette, il retrace, le cas échéant, l'annulation de tels travaux effectués sur un exercice antérieur.

II – PRESENTATION GENERALE DU BUDGET	II
BALANCE GENERALE DU BUDGET	B2

2 – Titres émis (y compris sur les restes à réaliser N-1)

	FONCTIONNEMENT	Opérations réelles (1)	Opérations d'ordre (2)	TOTAL
013	Atténuations de charges	43 475,69		43 475,69
60	Achats et variation des stocks (3)		0,00	0,00
70	Produits services, domaine et ventes div	207 514,16		207 514,16
71	Production stockée (ou déstockage)		0,00	0,00
72	Production immobilisée		0,00	0,00
73	Impôts et taxes	0,00		0,00
74	Dotations et participations	864 171,17		864 171,17
75	Autres produits de gestion courante	319 416,70	0,00	319 416,70
76	Produits financiers	0,00	0,00	0,00
77	Produits exceptionnels	139 605,27	0,00	139 605,27
78	Reprise sur amortissements et provisions	0,00	0,00	0,00
79	Transferts de charges		0,00	0,00
Recettes de fonctionnement – Total		1 574 182,99	0,00	1 574 182,99
Pour information				0,00
R 002 Excédent de fonctionnement reporté de N-1				0,00

	INVESTISSEMENT	Opérations réelles (1)	Opérations d'ordre (2)	TOTAL
10	Dotations, fonds divers et réserves (sauf 1068)	0,00	0,00	0,00
1068	Excédents de fonctionnement capitalisés	0,00		0,00
13	Subventions d'investissement	0,00	0,00	0,00
15	Provisions pour risques et charges (4)		0,00	0,00
16	Emprunts et dettes assimilées (sauf 1688 non budgétaire)	0,00	0,00	0,00
18	Compte de liaison : affectat° (BA,régie)	(8) 0,00		0,00
19	Neutral. et régul. d'opérations		0,00	0,00
20	Immobilisations incorporelles (sauf 204) (5)	0,00	0,00	0,00
204	Subventions d'équipement versées	0,00	0,00	0,00
21	Immobilisations corporelles(5)	0,00	0,00	0,00
22	Immobilisations reçues en affectation(5)	(9) 0,00	0,00	0,00
23	Immobilisations en cours(5)	0,00	0,00	0,00
26	Participations et créances rattachées	0,00	0,00	0,00
27	Autres immobilisations financières	0,00	0,00	0,00
28	Amortissement des immobilisations		0,00	0,00
29	Prov. pour dépréciat° immobilisations (4)		0,00	0,00
39	Prov. dépréciat° des stocks et en-cours (4)		0,00	0,00
45...	Opérations pour compte de tiers (7)	0,00	0,00	0,00
481	Charges à rép. sur plusieurs exercices		0,00	0,00
49	Prov. dépréc. comptes de tiers (4)		0,00	0,00
59	Prov. dépréc. comptes financiers (4)		0,00	0,00
3...	Stocks	0,00	0,00	0,00
Recettes d'investissement – Total		0,00	0,00	0,00
Pour information				0,00
R 001 Solde d'exécution positif reporté de N-1				0,00

(1) Y compris les opérations relatives au rattachement des charges et des produits et les opérations d'ordre semi-budgétaires.

(2) Voir liste des opérations d'ordre.

(3) Permet de retracer des opérations particulières telles que les opérations de stocks liées à la tenue d'un inventaire permanent simplifié.

(4) Si la commune ou l'établissement applique le régime des provisions budgétaires.

(5) Hors chapitres « opérations d'équipement ».

(6) Seul le total des opérations pour compte de tiers figure sur cet état (voir le détail Annexe IV A9).

(7) A servir uniquement lorsque la commune ou l'établissement effectue une dotation initiale en espèces au profit d'un service public non personnalisé qu'elle ou qu'il crée.

(8) En dépenses, le chapitre 22 retrace les travaux d'investissement réalisés sur les biens reçus en affectation. En recette, il retrace, le cas échéant, l'annulation de tels travaux effectués sur un exercice antérieur.

III – VOTE DU BUDGET						III
SECTION DE FONCTIONNEMENT – DETAIL DES DEPENSES						A1
Chap/ art (1)	Libellé (1)	Crédits ouverts (BP+DM+RAR N-1)	Crédits employés (ou restant à employer)			Crédits annulés
			Mandats émis	Charges rattachées	Restes à réaliser au 31/12	
011	Charges à caractère général	176 630,00	107 772,93	19 864,94	0,00	48 992,13
60611	Eau et assainissement	3 060,00	2 472,53	0,00	0,00	587,47
60612	Energie - Electricité	17 800,00	12 097,61	0,00	0,00	5 702,39
60613	Chauffage urbain	25 900,00	18 341,90	4 183,70	0,00	3 374,40
60623	Alimentation	45 800,00	32 589,39	8 082,07	0,00	5 128,54
60628	Autres fournitures non stockées	1 300,00	129,96	141,31	0,00	1 028,73
60631	Fournitures d'entretien	2 300,00	906,12	336,46	0,00	1 057,42
60632	Fournitures de petit équipement	6 700,00	4 842,49	78,00	0,00	1 779,51
60636	Vêtements de travail	250,00	36,44	0,00	0,00	213,56
6064	Fournitures administratives	1 250,00	955,01	0,00	0,00	294,99
6068	Autres matières et fournitures	19 300,00	12 756,51	6 533,86	0,00	9,63
611	Contrats de prestations de services	3 800,00	838,54	0,00	0,00	2 961,46
6132	Locations immobilières	4 000,00	0,00	0,00	0,00	4 000,00
614	Charges locatives et de copropriété	400,00	0,00	0,00	0,00	400,00
615221	Entretien, réparations bâtiments publics	12 500,00	6 776,18	0,00	0,00	5 723,82
61558	Entretien autres biens mobiliers	2 350,00	396,92	0,00	0,00	1 953,08
6156	Maintenance	7 600,00	4 723,44	0,00	0,00	2 876,56
6161	Multirisques	1 150,00	1 000,24	0,00	0,00	149,76
6182	Documentation générale et technique	250,00	52,66	0,00	0,00	197,34
6184	Versements à des organismes de formation	4 800,00	2 043,75	0,00	0,00	2 756,25
6188	Autres frais divers	280,00	0,00	0,00	0,00	280,00
6225	Indemnités aux comptable et régisseurs	220,00	110,00	0,00	0,00	110,00
6226	Honoraires	6 200,00	3 775,00	0,00	0,00	2 425,00
6236	Catalogues et imprimés	800,00	48,25	0,00	0,00	751,75
6238	Divers	1 300,00	0,00	140,00	0,00	1 160,00
6248	Divers	150,00	0,00	0,00	0,00	150,00
6251	Voyages et déplacements	150,00	204,63	0,00	0,00	-54,63
6257	Réceptions	914,00	59,12	227,48	0,00	627,40
6261	Frais d'affranchissement	506,00	260,40	0,00	0,00	245,60
6262	Frais de télécommunications	1 700,00	670,56	29,52	0,00	999,92
627	Services bancaires et assimilés	500,00	273,14	75,88	0,00	150,98
6283	Frais de nettoyage des locaux	3 400,00	1 412,14	36,66	0,00	1 951,20
012	Charges de personnel, frais assimilés	1 327 080,00	1 313 561,48	0,00	0,00	13 518,52
6331	Versement mobilité	15 400,00	14 949,08	0,00	0,00	450,92
6332	Cotisations versées au F.N.A.L.	3 900,00	3 741,60	0,00	0,00	158,40
6336	Cotisations CNFPT et CDGFPT	17 930,00	17 495,31	0,00	0,00	434,69
6338	Autres impôts, taxes sur rémunérations	2 350,00	2 242,87	0,00	0,00	107,13
64111	Rémunération principale titulaires	439 000,00	438 197,77	0,00	0,00	802,23
64112	NBI, SFT, indemnité résidence	100,00	32,06	0,00	0,00	67,94
64114	Personnel titulaire Indemnité inflat°	1 410,00	1 400,00	0,00	0,00	10,00
64118	Autres indemnités titulaires	1 100,00	1 070,04	0,00	0,00	29,96
64131	Rémunérations non tit.	482 740,00	481 450,46	0,00	0,00	1 289,54
64134	Personnel non tit. - Indemnité inflat°	1 700,00	1 700,00	0,00	0,00	0,00
64171	Apprentis - rémunérations	6 500,00	3 175,22	0,00	0,00	3 324,78
64172	Apprentis indemnité inflation	100,00	100,00	0,00	0,00	0,00
6451	Cotisations à l'U.R.S.S.A.F.	177 000,00	176 970,05	0,00	0,00	29,95
6453	Cotisations aux caisses de retraites	128 500,00	126 768,30	0,00	0,00	1 731,70
6454	Cotisations aux A.S.S.E.D.I.C.	17 000,00	16 676,55	0,00	0,00	323,45
6455	Cotisations pour assurance du personnel	9 350,00	8 730,80	0,00	0,00	619,20
6458	Cotis. aux autres organismes sociaux	1 730,00	1 367,00	0,00	0,00	363,00
6475	Médecine du travail, pharmacie	970,00	313,50	0,00	0,00	656,50
6478	Autres charges sociales diverses	20 300,00	17 180,87	0,00	0,00	3 119,13
014	Atténuations de produits	0,00	0,00	0,00	0,00	0,00
65	Autres charges de gestion courante	64 071,00	62 771,91	0,00	0,00	1 299,09
6541	Créances admises en non-valeur	800,00	0,00	0,00	0,00	800,00
6542	Créances éteintes	500,00	0,00	0,00	0,00	500,00
6574	Subv. fonct. Associat°, personnes privée	62 771,00	62 770,72	0,00	0,00	0,28
65888	Autres	0,00	1,19	0,00	0,00	-1,19
656	Frais fonctionnement des groupes d'élus	0,00	0,00	0,00	0,00	0,00
TOTAL DEPENSES DE GESTION DES SERVICES (a) = (011+012+014+65+656)		1 567 781,00	1 484 106,32	19 864,94	0,00	63 809,74
66	Charges financières (b)	0,00	0,00	0,00	0,00	0,00
67	Charges exceptionnelles (c)	450,00	180,89	0,00	0,00	269,11
673	Titres annulés (sur exercices antérieurs)	450,00	180,89	0,00	0,00	269,11
68	Dotations provisions semi-budgétaires (d) (3)	0,00	0,00	0,00	0,00	0,00

Chap/ art (1)	Libellé (1)	Crédits ouverts (BP+DM+RAR N-1)	Crédits employés (ou restant à employer)			Crédits annulés
			Mandats émis	Charges rattachées	Restes à réaliser au 31/12	
022	Dépenses imprévues (e)	0,00				
TOTAL DES DEPENSES REELLES = a+b+c+d+e		1 568 231,00	1 484 287,21	19 864,94	0,00	64 078,85
023	Virement à la section d'investissement	0,00	0,00			0,00
042	Opérat° ordre transfert entre sections (4) (5) (6)	0,00	0,00			0,00
TOTAL DES PRELEVEMENTS AU PROFIT DE LA SECTION D'INVESTISSEMENT		0,00	0,00			0,00
043	Opérat° ordre intérieur de la section (7)	0,00	0,00			0,00
TOTAL DES DEPENSES D'ORDRE		0,00	0,00			0,00
TOTAL DES DEPENSES DE FONCTIONNEMENT DE L'EXERCICE (= Total des opérations réelles et d'ordre)		1 568 231,00	1 484 287,21	19 864,94	0,00	64 078,85
Pour information D 002 Déficit de fonctionnement reporté de N-1		276 025,76				

Détail du calcul des ICNE au compte 66112 (2)

Montant des ICNE de l'exercice	0,00
Montant des ICNE de l'exercice N-1	0,00
= Différence ICNE N – ICNE N-1	0,00

(1) Détailler les chapitres budgétaires par article conformément au plan de comptes appliqué par la commune ou l'établissement.

(2) Si le mandatement des ICNE de l'exercice est inférieur au montant de l'exercice N-1, le montant du compte 66112 sera négatif.

(3) Si la commune ou l'établissement applique le régime des provisions semi-budgétaires.

(4) Cf. définition du chapitre des opérations d'ordre, *DF 042 = RI 040*.

(5) Dont 675 et 676.

(6) Le compte 6815 peut figurer dans le détail du chapitre 042 si la commune ou l'établissement applique le régime des provisions budgétaires.

(7) Chapitre destiné à retracer les opérations particulières telles que les opérations de stocks ou liées à la tenue d'un inventaire permanent simplifié.

III – VOTE DU BUDGET						III
SECTION DE FONCTIONNEMENT – DETAIL DES RECETTES						A2
Chap/ art(1)	Libellé (1)	Crédits ouverts (BP+DM+RAR N-1)	Crédits employés (ou restant à employer)			Crédits annulés
			Titres émis	Produits rattachés	Restes à réaliser au 31/12	
013	Atténuations de charges	38 000,00	41 354,83	2 120,86	0,00	-5 475,69
6419	Remboursements rémunérations personnel	38 000,00	41 354,83	2 120,86	0,00	-5 475,69
70	Produits services, domaine et ventes div	240 705,24	204 514,16	3 000,00	0,00	33 191,08
7066	Redevances services à caractère social	230 900,00	201 370,34	0,00	0,00	29 529,66
70878	Remb. frais par d'autres redevables	9 805,24	3 143,82	3 000,00	0,00	3 661,42
73	Impôts et taxes	0,00	0,00	0,00	0,00	0,00
74	Dotations et participations	970 100,00	864 171,17	0,00	0,00	105 928,83
7478	Participat° Autres organismes	970 100,00	864 171,17	0,00	0,00	105 928,83
75	Autres produits de gestion courante	595 451,52	319 416,70	0,00	0,00	276 034,82
7552	Prise en charge déficit BA administratif	552 051,52	276 025,76	0,00	0,00	276 025,76
7588	Autres produits div. de gestion courante	43 400,00	43 390,94	0,00	0,00	9,06
TOTAL = RECETTES DE GESTION DES SERVICES (a) = 70+73+74+75+013		1 844 256,76	1 429 456,86	5 120,86	0,00	409 679,04
76	Produits financiers (b)	0,00	0,00	0,00	0,00	0,00
77	Produits exceptionnels (c)	0,00	139 605,27	0,00	0,00	-139 605,27
7718	Autres produits except. opérat° gestion	0,00	139 605,27	0,00	0,00	-139 605,27
78	Reprises provisions semi-budgétaires (d) (2)	0,00	0,00	0,00	0,00	0,00
TOTAL DES RECETTES REELLES =a+b+c+d		1 844 256,76	1 569 062,13	5 120,86	0,00	270 073,77
042	Opérat° ordre transfert entre sections (3) (4) (5)	0,00	0,00			0,00
043	Opérat° ordre intérieur de la section (6)	0,00	0,00			0,00
TOTAL DES RECETTES D'ORDRE		0,00	0,00			0,00
TOTAL DES RECETTES DE FONCTIONNEMENT DE L'EXERCICE (=Total des opérations réelles et d'ordre)		1 844 256,76	1 569 062,13	5 120,86	0,00	270 073,77
Pour information		0,00				
R 002 Excédent de fonctionnement reporté de N-1						

Détail du calcul des ICNE au compte 7622

Montant des ICNE de l'exercice	0,00
Montant des ICNE de l'exercice N-1	0,00
= Différence ICNE N – ICNE N-1	0,00

(1) Détailler les chapitres budgétaires par article conformément au plan de comptes appliqué par la commune ou l'établissement.

(2) Si la commune ou l'établissement applique le régime des provisions semi-budgétaires.

(3) Cf. définitions du chapitre des opérations d'ordre, *RF 042 = DI 040*.

(4) Dont 776.

(5) Le compte 7815 peut figurer dans le détail du chapitre 042 si la commune ou l'établissement applique le régime des provisions budgétaires.

(6) Chapitre destiné à retracer les opérations particulières telles que les opérations de stocks ou liées à la tenue d'un inventaire permanent simplifié.

III – VOTE DU BUDGET					III
SECTION D'INVESTISSEMENT – DETAIL DES DEPENSES					B1
Chap/ art (1)	Libellé (1)	Crédits ouverts (BP+DM+RAR N-1)	Mandats émis	Restes à réaliser au 31/12	Crédits annulés
010	Stocks	0,00	0,00	0,00	0,00
20	Immobilisations incorporelles (sauf opérations et 204)	0,00	0,00	0,00	0,00
204	Subventions d'équipement versées (sauf opérations)	0,00	0,00	0,00	0,00
21	Immobilisations corporelles (sauf opérations)	0,00	0,00	0,00	0,00
22	Immobilisations reçues en affectation (sauf opérations)	0,00	0,00	0,00	0,00
23	Immobilisations en cours (sauf opérations)	0,00	0,00	0,00	0,00
Total des dépenses d'équipement		0,00	0,00	0,00	0,00
10	Dotations, fonds divers et réserves	0,00	0,00	0,00	0,00
13	Subventions d'investissement	0,00	0,00	0,00	0,00
16	Emprunts et dettes assimilées	0,00	0,00	0,00	0,00
18	Compte de liaison : affectat° (BA,régie)	0,00	0,00	0,00	0,00
26	Participat° et créances rattachées	0,00	0,00	0,00	0,00
27	Autres immobilisations financières	0,00	0,00	0,00	0,00
020	Dépenses imprévues	0,00			
Total des dépenses financières		0,00	0,00	0,00	0,00
Total des dépenses d'opérations pour compte de tiers		0,00	0,00	0,00	0,00
TOTAL DEPENSES REELLES		0,00	0,00	0,00	0,00
040	Opérat° ordre transfert entre sections (4)	0,00	0,00		0,00
	Reprises sur autofinancement antérieur (5)	0,00	0,00		0,00
	Charges transférées (6)	0,00	0,00		0,00
041	Opérations patrimoniales (7)	0,00	0,00		0,00
TOTAL DEPENSES D'ORDRE		0,00	0,00		0,00
TOTAL DES DEPENSES D'INVESTISSEMENT DE L'EXERCICE (= Total des dépenses réelles et d'ordre)		0,00	0,00	0,00	0,00
Pour information		0,00			
D 001 Solde d'exécution négatif reporté de N-1					

(1) Détailler les chapitres budgétaires par article conformément au plan de comptes appliqué par la commune ou l'établissement.

(2) Voir état III B3 pour le détail des opérations d'équipement.

(3) Voir annexes IV A9 pour le détail des opérations pour compte de tiers.

(4) Cf. définitions du chapitre d'opérations d'ordre, *DI 040=RF 042*.

(5) Les comptes 15, 29, 39, 49 et 59 peuvent figurer dans le détail du chapitre 040 si la commune ou l'établissement applique le régime des provisions budgétaires.

(6) Dont 192.

(7) Cf. définitions du chapitre des opérations d'ordre, *DI 041= RI 041*.

III – VOTE DU BUDGET					III
SECTION D'INVESTISSEMENT – DETAIL DES RECETTES					B2
Chap/ art (1)	Libellé (1)	Crédits ouverts (BP+DM+RAR N-1)	Titres émis	Restes à réaliser au 31/12	Crédits annulés
010	Stocks	0,00	0,00	0,00	0,00
13	Subventions d'investissement	0,00	0,00	0,00	0,00
16	Emprunts et dettes assimilées(hors 165)	0,00	0,00	0,00	0,00
20	Immobilisations incorporelles(sauf 204)	0,00	0,00	0,00	0,00
204	Subventions d'équipement versées	0,00	0,00	0,00	0,00
21	Immobilisations corporelles	0,00	0,00	0,00	0,00
22	Immobilisations reçues en affectation	0,00	0,00	0,00	0,00
23	Immobilisations en cours	0,00	0,00	0,00	0,00
Total des recettes d'équipement		0,00	0,00	0,00	0,00
10	Dotations, fonds divers et réserves	0,00	0,00	0,00	0,00
138	Autres subvent° invest. non transf.	0,00	0,00	0,00	0,00
165	Dépôts et cautionnements reçus	0,00	0,00	0,00	0,00
18	Compte de liaison : affectat° (BA,régie)	0,00	0,00	0,00	0,00
26	Participat° et créances rattachées	0,00	0,00	0,00	0,00
27	Autres immobilisations financières	0,00	0,00	0,00	0,00
024	Produits des cessions d'immobilisations	0,00		0,00	
Total des recettes financières		0,00	0,00	0,00	0,00
Total des recettes d'opérations pour compte de tiers		0,00	0,00	0,00	0,00
TOTAL DES RECETTES REELLES		0,00	0,00	0,00	0,00
021	Virement de la sect° de fonctionnement	0,00			
040	Opérat° ordre transfert entre sections (3) (4)	0,00	0,00		0,00
TOTAL DES PRELEVEMENTS PROVENANT DE LA SECTION DE FONCTIONNEMENT		0,00	0,00		0,00
041	Opérations patrimoniales (5)	0,00	0,00		0,00
TOTAL DES RECETTES D'ORDRE		0,00	0,00		0,00
TOTAL DES RECETTES D'INVESTISSEMENT DE L'EXERCICE (= Total des recettes réelles et d'ordre)		0,00	0,00	0,00	0,00
Pour information R 001 Solde d'exécution positif reporté de N-1		0,00			

(1) Détailler les chapitres budgétaires par article conformément au plan de comptes appliqué par la commune ou l'établissement.

(2) Voir annexes IV A9 pour le détail des opérations pour compte de tiers.

(3) Cf. définition du chapitre des opérations d'ordre, RI 040 = DF 042.

(4) Les comptes 15, 29, 39, 49 et 59 peuvent figurer dans le détail du chapitre 040 si la commune ou l'établissement applique le régime des provisions budgétaires.

(5) Cf. définitions du chapitre des opérations d'ordre, DI 041= RI 041.

III – VOTE DU BUDGET	III
DETAIL DES CHAPITRES D'OPERATION D'EQUIPEMENT	B3

Cet état ne contient pas d'information.

IV – ANNEXES	IV
PRESENTATION CROISEE PAR FONCTION – VUE D'ENSEMBLE (1)	A1

Libellé	01 Opérations non ventilables	0 Services généraux administrat* publiques	1 Sécurité et salubrité publiques	2 Enseignement - Formation	3 Culture	4 Sport et jeunesse	5 Interventions sociales et santé	6 Famille	7 Logement	8 Aménagt et services urbains, environnem	9 Action économique	TOTAL
---------	--	--	--	----------------------------------	--------------	---------------------------	--	--------------	---------------	--	---------------------------	-------

INVESTISSEMENT

REALISATIONS (de l'exercice + restes à réaliser N-1)												
Dépenses réelles	0	0	0	0	0	0	0	0	0	0	0	0
- Equipements municipaux (2)	0	0	0	0	0	0	0	0	0	0	0	0
- Equip. non municipaux (c/204) (3)	0	0	0	0	0	0	0	0	0	0	0	0
- Opérations financières	0	0	0	0	0	0	0	0	0	0	0	0
Dépenses d'ordre	0	0	0	0	0	0	0	0	0	0	0	0
Solde d'exécution reporté de N-1	0	0	0	0	0	0	0	0	0	0	0	0
Total dépenses	0	0	0	0	0	0	0	0	0	0	0	0
Total recettes	0	0	0	0	0	0	0	0	0	0	0	0
Solde d'investissement	0	0	0	0	0	0	0	0	0	0	0	0
RESTES A REALISER au 31/12/N												
Total RAR dépenses	0	0	0	0	0	0	0	0	0	0	0	0
Total RAR recettes	0	0	0	0	0	0	0	0	0	0	0	0
SOLDE RAR investissement	0	0	0	0	0	0	0	0	0	0	0	0

FONCTIONNEMENT

REALISATIONS (de l'exercice + restes à réaliser N-1)												
Total dépenses	0	0	0	0	0	0	0	1 780 178	0	0	0	1 780 178
Total recettes	0	0	0	0	0	0	0	1 574 183	0	0	0	1 574 183
Solde de fonctionnement	0	0	0	0	0	0	0	-205 995	0	0	0	-205 995
RESTES A REALISER au 31/12/N												
Total RAR dépenses	0	0	0	0	0	0	0	0	0	0	0	0
Total RAR recettes	0	0	0	0	0	0	0	0	0	0	0	0
SOLDE RAR fonctionnement	0	0	0	0	0	0	0	0	0	0	0	0

(1) La production de cet état est obligatoire pour les communes de 3 500 habitants et plus, les groupements comprenant au moins une telle commune, leurs établissements et services administratifs hormis les caisses des écoles et les services à activité unique érigés en établissement public ou budget annexe (L. 2312-3, R. 2311-1 et R. 2311-10. Dans les communes de 3 500 habitants et plus, le croisement par fonction est fait à un chiffre (correspondant à la fonction). Dans les communes de 10 000 habitants et plus, le croisement par fonction est fait au niveau le plus détaillé de la nomenclature fonctionnelle (sous-fonction ou rubrique). Les groupements et leurs établissements publics suivent les règles de production et de présentation applicable à la commune membre comptant le plus grand nombre d'habitants (articles L. 5211-36 a1 et R. 5211-14 + L. 5711-1 et R. 5711-2 du CGCT).

(2) Ou biens de la structure intercommunale.

(3) Ou biens ne relevant pas de la structure intercommunale.

IV – ANNEXES	IV
PRESENTATION CROISEE PAR FONCTION – VUE D'ENSEMBLE	A1

Art. (1)	Libellé	01 Opérations non ventilables	0 Services généraux administrat° publiques	1 Sécurité et salubrité publiques	2 Enseignement - Formation	3 Culture	4 Sport et jeunesse	5 Interventions sociales et santé	6 Famille	7 Logement	8 Aménagt et services urbains, environnem	9 Action économique	TOTAL
----------	---------	--	--	--	----------------------------------	--------------	---------------------------	--	--------------	---------------	--	---------------------------	-------

INVESTISSEMENT													
DEPENSES													
Total dépenses d'investissement		0	0	0	0	0	0	0	0	0	0	0	0
Dépenses réelles		0	0	0	0	0	0	0	0	0	0	0	0
010	Stocks	0	0	0	0	0	0	0	0	0	0	0	0
10	Dotations, fonds divers et réserves	0	0	0	0	0	0	0	0	0	0	0	0
13	Subventions d'investissement	0	0	0	0	0	0	0	0	0	0	0	0
16	Emprunts et dettes assimilées	0	0	0	0	0	0	0	0	0	0	0	0
18	Compte de liaison : affectat° (BA,régie)	0	0	0	0	0	0	0	0	0	0	0	0
20	Immobilisations incorporelles	0	0	0	0	0	0	0	0	0	0	0	0
204	Subventions d'équipement versées	0	0	0	0	0	0	0	0	0	0	0	0
21	Immobilisations corporelles	0	0	0	0	0	0	0	0	0	0	0	0
22	Immobilisations reçues en affectation	0	0	0	0	0	0	0	0	0	0	0	0
23	Immobilisations en cours	0	0	0	0	0	0	0	0	0	0	0	0
26	Participat° et créances rattachées	0	0	0	0	0	0	0	0	0	0	0	0
27	Autres immobilisations financières	0	0	0	0	0	0	0	0	0	0	0	0
Opérations d'équipement		0	0	0	0	0	0	0	0	0	0	0	0
Opérations pour compte de tiers		0	0	0	0	0	0	0	0	0	0	0	0
Dépenses d'ordre		0	0	0	0	0	0	0	0	0	0	0	0
040	Opérat° ordre transfert entre sections	0	0	0	0	0	0	0	0	0	0	0	0
041	Opérations patrimoniales	0	0	0	0	0	0	0	0	0	0	0	0
001 Solde d'exécution reporté de N-1		0	0	0	0	0	0	0	0	0	0	0	0

RECETTES													
Total recettes d'investissement		0	0	0	0	0	0	0	0	0	0	0	0
Recettes réelles		0	0	0	0	0	0	0	0	0	0	0	0
010	Stocks	0	0	0	0	0	0	0	0	0	0	0	0
10	Dotations, fonds divers et réserves	0	0	0	0	0	0	0	0	0	0	0	0
13	Subventions d'investissement	0	0	0	0	0	0	0	0	0	0	0	0
16	Emprunts et dettes assimilées	0	0	0	0	0	0	0	0	0	0	0	0

VILLE DE OSTWALD - POLE ENFANCE - CA - 2022

Art. (1)	Libellé	01 Opérations non ventilables	0 Services généraux administrat° publiques	1 Sécurité et salubrité publiques	2 Enseignement - Formation	3 Culture	4 Sport et jeunesse	5 Interventions sociales et santé	6 Famille	7 Logement	8 Aménagt et services urbains, environnem	9 Action économique	TOTAL
18	Compte de liaison : affectat° (BA,régie)	0	0	0	0	0	0	0	0	0	0	0	0
20	Immobilisations incorporelles	0	0	0	0	0	0	0	0	0	0	0	0
204	Subventions d'équipement versées	0	0	0	0	0	0	0	0	0	0	0	0
21	Immobilisations corporelles	0	0	0	0	0	0	0	0	0	0	0	0
22	Immobilisations reçues en affectation	0	0	0	0	0	0	0	0	0	0	0	0
23	Immobilisations en cours	0	0	0	0	0	0	0	0	0	0	0	0
26	Participat° et créances rattachées	0	0	0	0	0	0	0	0	0	0	0	0
27	Autres immobilisations financières	0	0	0	0	0	0	0	0	0	0	0	0
	Opérations pour compte de tiers	0	0	0	0	0	0	0	0	0	0	0	0
	Recettes d'ordre	0	0	0	0	0	0	0	0	0	0	0	0
040	Opérat° ordre transfert entre sections	0	0	0	0	0	0	0	0	0	0	0	0
041	Opérations patrimoniales	0	0	0	0	0	0	0	0	0	0	0	0
001	Solde d'exécution reporté de N-1	0	0	0	0	0	0	0	0	0	0	0	0

FONCTIONNEMENT

DEPENSES													
Total dépenses de fonctionnement		0	0	0	0	0	0	0	1 780 178	0	0	0	1 780 178
Dépenses réelles		0	0	0	0	0	0	0	1 504 152	0	0	0	1 504 152
011	Charges à caractère général	0	0	0	0	0	0	0	127 638	0	0	0	127 638
60611	Eau et assainissement	0	0	0	0	0	0	0	2 473	0	0	0	2 473
60612	Energie - Electricité	0	0	0	0	0	0	0	12 098	0	0	0	12 098
60613	Chauffage urbain	0	0	0	0	0	0	0	22 526	0	0	0	22 526
60623	Alimentation	0	0	0	0	0	0	0	40 671	0	0	0	40 671
60628	Autres fournitures non stockées	0	0	0	0	0	0	0	271	0	0	0	271
60631	Fournitures d'entretien	0	0	0	0	0	0	0	1 243	0	0	0	1 243
60632	Fournitures de petit équipement	0	0	0	0	0	0	0	4 920	0	0	0	4 920
60636	Vêtements de travail	0	0	0	0	0	0	0	36	0	0	0	36
6064	Fournitures administratives	0	0	0	0	0	0	0	955	0	0	0	955
6068	Autres matières et fournitures	0	0	0	0	0	0	0	19 290	0	0	0	19 290
611	Contrats de prestations de services	0	0	0	0	0	0	0	839	0	0	0	839
615221	Entretien, réparations bâtiments publics	0	0	0	0	0	0	0	6 776	0	0	0	6 776
61558	Entretien autres biens mobiliers	0	0	0	0	0	0	0	397	0	0	0	397
6156	Maintenance	0	0	0	0	0	0	0	4 723	0	0	0	4 723
6161	Multirisques	0	0	0	0	0	0	0	1 000	0	0	0	1 000
6182	Documentation générale et technique	0	0	0	0	0	0	0	53	0	0	0	53

VILLE DE OSTWALD - POLE ENFANCE - CA - 2022

Art. (1)	Libellé	01 Opérations non ventilables	0 Services généraux administrat [°] publiques	1 Sécurité et salubrité publiques	2 Enseignement - Formation	3 Culture	4 Sport et jeunesse	5 Interventions sociales et santé	6 Famille	7 Logement	8 Aménagt et services urbains, environnem	9 Action économique	TOTAL
6184	Versements à des organismes de formation	0	0	0	0	0	0	0	2 044	0	0	0	2 044
6225	Indemnités aux comptable et régisseurs	0	0	0	0	0	0	0	110	0	0	0	110
6226	Honoraires	0	0	0	0	0	0	0	3 775	0	0	0	3 775
6236	Catalogues et imprimés	0	0	0	0	0	0	0	48	0	0	0	48
6238	Divers	0	0	0	0	0	0	0	140	0	0	0	140
6251	Voyages et déplacements	0	0	0	0	0	0	0	205	0	0	0	205
6257	Réceptions	0	0	0	0	0	0	0	287	0	0	0	287
6261	Frais d'affranchissement	0	0	0	0	0	0	0	260	0	0	0	260
6262	Frais de télécommunications	0	0	0	0	0	0	0	700	0	0	0	700
627	Services bancaires et assimilés	0	0	0	0	0	0	0	349	0	0	0	349
6283	Frais de nettoyage des locaux	0	0	0	0	0	0	0	1 449	0	0	0	1 449
012	Charges de personnel, frais assimilés	0	0	0	0	0	0	0	1 313 561	0	0	0	1 313 561
6331	Versement mobilité	0	0	0	0	0	0	0	14 949	0	0	0	14 949
6332	Cotisations versées au F.N.A.L.	0	0	0	0	0	0	0	3 742	0	0	0	3 742
6336	Cotisations CNFPT et CDGFPT	0	0	0	0	0	0	0	17 495	0	0	0	17 495
6338	Autres impôts, taxes sur rémunérations	0	0	0	0	0	0	0	2 243	0	0	0	2 243
64111	Rémunération principale titulaires	0	0	0	0	0	0	0	438 198	0	0	0	438 198
64112	NBI, SFT, indemnité résidence	0	0	0	0	0	0	0	32	0	0	0	32
64114	Personnel titulaire Indemnité inflat°	0	0	0	0	0	0	0	1 400	0	0	0	1 400
64118	Autres indemnités titulaires	0	0	0	0	0	0	0	1 070	0	0	0	1 070
64131	Rémunérations non tit.	0	0	0	0	0	0	0	481 450	0	0	0	481 450
64134	Personnel non tit. - Indemnité inflat°	0	0	0	0	0	0	0	1 700	0	0	0	1 700
64171	Apprentis - rémunérations	0	0	0	0	0	0	0	3 175	0	0	0	3 175
64172	Apprentis indemnité inflation	0	0	0	0	0	0	0	100	0	0	0	100
6451	Cotisations à l'U.R.S.S.A.F.	0	0	0	0	0	0	0	176 970	0	0	0	176 970
6453	Cotisations aux caisses de retraites	0	0	0	0	0	0	0	126 768	0	0	0	126 768
6454	Cotisations aux A.S.S.E.D.I.C.	0	0	0	0	0	0	0	16 677	0	0	0	16 677
6455	Cotisations pour assurance du personnel	0	0	0	0	0	0	0	8 731	0	0	0	8 731
6458	Cotis. aux autres organismes sociaux	0	0	0	0	0	0	0	1 367	0	0	0	1 367
6475	Médecine du travail, pharmacie	0	0	0	0	0	0	0	314	0	0	0	314
6478	Autres charges sociales diverses	0	0	0	0	0	0	0	17 181	0	0	0	17 181
014	Atténuations de produits	0	0	0	0	0	0	0	0	0	0	0	0
65	Autres charges de gestion courante	0	0	0	0	0	0	0	62 772	0	0	0	62 772
6574	Subv. fonct. Associat°, personnes privée	0	0	0	0	0	0	0	62 771	0	0	0	62 771
65888	Autres	0	0	0	0	0	0	0	1	0	0	0	1

VILLE DE OSTWALD - POLE ENFANCE - CA - 2022

Art. (1)	Libellé	01 Opérations non ventilables	0 Services généraux administrat° publiques	1 Sécurité et salubrité publiques	2 Enseignement - Formation	3 Culture	4 Sport et jeunesse	5 Interventions sociales et santé	6 Famille	7 Logement	8 Aménagt et services urbains, environnem	9 Action économique	TOTAL
656	Frais fonctionnement des groupes d'élus	0	0	0	0	0	0	0	0	0	0	0	0
66	Charges financières	0	0	0	0	0	0	0	0	0	0	0	0
67	Charges exceptionnelles	0	0	0	0	0	0	0	181	0	0	0	181
673	Titres annulés (sur exercices antérieurs)	0	0	0	0	0	0	0	181	0	0	0	181
68	Dot. aux amortissements et provisions	0	0	0	0	0	0	0	0	0	0	0	0
<i>Dépenses d'ordre</i>		<i>0</i>	<i>0</i>	<i>0</i>	<i>0</i>	<i>0</i>	<i>0</i>	<i>0</i>	<i>0</i>	<i>0</i>	<i>0</i>	<i>0</i>	<i>0</i>
042	<i>Opérat° ordre transfert entre sections</i>	<i>0</i>	<i>0</i>	<i>0</i>	<i>0</i>	<i>0</i>	<i>0</i>	<i>0</i>	<i>0</i>	<i>0</i>	<i>0</i>	<i>0</i>	<i>0</i>
043	<i>Opérat° ordre intérieur de la section</i>	<i>0</i>	<i>0</i>	<i>0</i>	<i>0</i>	<i>0</i>	<i>0</i>	<i>0</i>	<i>0</i>	<i>0</i>	<i>0</i>	<i>0</i>	<i>0</i>
002	Déficit de fonctionnement reporté	0	0	0	0	0	0	0	276 026	0	0	0	276 026

RECETTES													
Total recettes de fonctionnement		0	0	0	0	0	0	0	1 574 183	0	0	0	1 574 183
Recettes réelles		0	0	0	0	0	0	0	1 574 183	0	0	0	1 574 183
013	Atténuations de charges	0	0	0	0	0	0	0	43 476	0	0	0	43 476
6419	Remboursements rémunérations personnel	0	0	0	0	0	0	0	43 476	0	0	0	43 476
70	Produits des services, du domaine, vente	0	0	0	0	0	0	0	207 514	0	0	0	207 514
7066	Redevances services à caractère social	0	0	0	0	0	0	0	201 370	0	0	0	201 370
70878	Remb. frais par d'autres redevables	0	0	0	0	0	0	0	6 144	0	0	0	6 144
73	Impôts et taxes	0	0	0	0	0	0	0	0	0	0	0	0
74	Dotations et participations	0	0	0	0	0	0	0	864 171	0	0	0	864 171
7478	Participat° Autres organismes	0	0	0	0	0	0	0	864 171	0	0	0	864 171
75	Autres produits de gestion courante	0	0	0	0	0	0	0	319 417	0	0	0	319 417
7552	Prise en charge déficit BA administratif	0	0	0	0	0	0	0	276 026	0	0	0	276 026
7588	Autres produits div. de gestion courante	0	0	0	0	0	0	0	43 391	0	0	0	43 391
76	Produits financiers	0	0	0	0	0	0	0	0	0	0	0	0
77	Produits exceptionnels	0	0	0	0	0	0	0	139 605	0	0	0	139 605
7718	Autres produits except. opérat° gestion	0	0	0	0	0	0	0	139 605	0	0	0	139 605

VILLE DE OSTWALD - POLE ENFANCE - CA - 2022

Art. (1)	Libellé	01 Opérations non ventilables	0 Services généraux administrat° publiques	1 Sécurité et salubrité publiques	2 Enseignement - Formation	3 Culture	4 Sport et jeunesse	5 Interventions sociales et santé	6 Famille	7 Logement	8 Aménagt et services urbains, environnemt	9 Action économique	TOTAL
78	Reprise sur amortissements et provisions	0	0	0	0	0	0	0	0	0	0	0	0
	<i>Recettes d'ordre</i>	0	0	0	0	0	0	0	0	0	0	0	0
042	Opérat° ordre transfert entre sections	0	0	0	0	0	0	0	0	0	0	0	0
043	Opérat° ordre intérieur de la section	0	0	0	0	0	0	0	0	0	0	0	0
	002 Excédent de fonctionnement reporté	0	0	0	0	0	0	0	0	0	0	0	0

(1)Le croisement par nature est fait au niveau de chacun des articles budgétaires.

IV – ANNEXES	IV
ELEMENTS DU BILAN PRESENTATION CROISEE PAR FONCTION (1) – DETAIL FONCTIONNEMENT	A1.1

FONCTION 0 – Services généraux des administrations publiques locales

(2)	Libellé	01 Opérations non ventilables	02 Administration générale	03 Justice	04 Coopérat° décentralisée, act° européen.	05 Plan de relance (crise sanitaire)	Total
DEPENSES		0,00	0,00	0,00	0,00	0,00	0,00
Réalizations		0,00	0,00	0,00	0,00	0,00	0,00
002	Résultat de fonctionnement reporté	0,00	0,00	0,00	0,00	0,00	0,00
011	Charges à caractère général	0,00	0,00	0,00	0,00	0,00	0,00
012	Charges de personnel, frais assimilés	0,00	0,00	0,00	0,00	0,00	0,00
014	Atténuations de produits	0,00	0,00	0,00	0,00	0,00	0,00
042	Opérat° ordre transfert entre sections	0,00	0,00	0,00	0,00	0,00	0,00
043	Opérat° ordre intérieur de la section	0,00	0,00	0,00	0,00	0,00	0,00
65	Autres charges de gestion courante	0,00	0,00	0,00	0,00	0,00	0,00
656	Frais fonctionnement des groupes d'élus	0,00	0,00	0,00	0,00	0,00	0,00
66	Charges financières	0,00	0,00	0,00	0,00	0,00	0,00
67	Charges exceptionnelles	0,00	0,00	0,00	0,00	0,00	0,00
68	Dot. aux amortissements et provisions	0,00	0,00	0,00	0,00	0,00	0,00
Restes à réaliser au 31/12		0,00	0,00	0,00	0,00	0,00	0,00
RECETTES		0,00	0,00	0,00	0,00	0,00	0,00
Réalizations		0,00	0,00	0,00	0,00	0,00	0,00
002	Résultat de fonctionnement reporté	0,00	0,00	0,00	0,00	0,00	0,00
013	Atténuations de charges	0,00	0,00	0,00	0,00	0,00	0,00
042	Opérat° ordre transfert entre sections	0,00	0,00	0,00	0,00	0,00	0,00
043	Opérat° ordre intérieur de la section	0,00	0,00	0,00	0,00	0,00	0,00
70	Produits des services, du domaine, vente	0,00	0,00	0,00	0,00	0,00	0,00
73	Impôts et taxes	0,00	0,00	0,00	0,00	0,00	0,00
74	Dotations et participations	0,00	0,00	0,00	0,00	0,00	0,00
75	Autres produits de gestion courante	0,00	0,00	0,00	0,00	0,00	0,00
76	Produits financiers	0,00	0,00	0,00	0,00	0,00	0,00
77	Produits exceptionnels	0,00	0,00	0,00	0,00	0,00	0,00
78	Reprise sur amortissements et provisions	0,00	0,00	0,00	0,00	0,00	0,00
Restes à réaliser au 31/12		0,00	0,00	0,00	0,00	0,00	0,00
SOLDE (3)		0,00	0,00	0,00	0,00	0,00	0,00

VILLE DE OSTWALD - POLE ENFANCE - CA - 2022

(2)	Libellé	Sous-fonction 02						Sous-fonction 04	
		020 Administrat° générale collectivité	021 Assemblée locale	022 Administration générale de l'état	023 Information, communication, publicité	024 Fêtes et cérémonies	025 Aides aux assoc. (non classées ailleurs)	026 Cimetière et pompes funèbres	041 Subvention globale
DEPENSES		0,00	0,00	0,00	0,00	0,00	0,00	0,00	0,00
Réalizations		0,00	0,00	0,00	0,00	0,00	0,00	0,00	0,00
002	Résultat de fonctionnement reporté	0,00	0,00	0,00	0,00	0,00	0,00	0,00	0,00
011	Charges à caractère général	0,00	0,00	0,00	0,00	0,00	0,00	0,00	0,00
012	Charges de personnel, frais assimilés	0,00	0,00	0,00	0,00	0,00	0,00	0,00	0,00
014	Atténuations de produits	0,00	0,00	0,00	0,00	0,00	0,00	0,00	0,00
042	Opérat° ordre transfert entre sections	0,00	0,00	0,00	0,00	0,00	0,00	0,00	0,00
043	Opérat° ordre intérieur de la section	0,00	0,00	0,00	0,00	0,00	0,00	0,00	0,00
65	Autres charges de gestion courante	0,00	0,00	0,00	0,00	0,00	0,00	0,00	0,00
656	Frais fonctionnement des groupes d'élus	0,00	0,00	0,00	0,00	0,00	0,00	0,00	0,00
66	Charges financières	0,00	0,00	0,00	0,00	0,00	0,00	0,00	0,00
67	Charges exceptionnelles	0,00	0,00	0,00	0,00	0,00	0,00	0,00	0,00
68	Dot. aux amortissements et provisions	0,00	0,00	0,00	0,00	0,00	0,00	0,00	0,00
Restes à réaliser au 31/12		0,00	0,00	0,00	0,00	0,00	0,00	0,00	0,00
RECETTES		0,00	0,00	0,00	0,00	0,00	0,00	0,00	0,00
Réalizations		0,00	0,00	0,00	0,00	0,00	0,00	0,00	0,00
002	Résultat de fonctionnement reporté	0,00	0,00	0,00	0,00	0,00	0,00	0,00	0,00
013	Atténuations de charges	0,00	0,00	0,00	0,00	0,00	0,00	0,00	0,00
042	Opérat° ordre transfert entre sections	0,00	0,00	0,00	0,00	0,00	0,00	0,00	0,00
043	Opérat° ordre intérieur de la section	0,00	0,00	0,00	0,00	0,00	0,00	0,00	0,00
70	Produits des services, du domaine, vente	0,00	0,00	0,00	0,00	0,00	0,00	0,00	0,00
73	Impôts et taxes	0,00	0,00	0,00	0,00	0,00	0,00	0,00	0,00
74	Dotations et participations	0,00	0,00	0,00	0,00	0,00	0,00	0,00	0,00
75	Autres produits de gestion courante	0,00	0,00	0,00	0,00	0,00	0,00	0,00	0,00
76	Produits financiers	0,00	0,00	0,00	0,00	0,00	0,00	0,00	0,00
77	Produits exceptionnels	0,00	0,00	0,00	0,00	0,00	0,00	0,00	0,00
78	Reprise sur amortissements et provisions	0,00	0,00	0,00	0,00	0,00	0,00	0,00	0,00
Restes à réaliser au 31/12		0,00	0,00	0,00	0,00	0,00	0,00	0,00	0,00
SOLDE (3)		0,00	0,00	0,00	0,00	0,00	0,00	0,00	0,00

(1) La production de cet état est obligatoire pour les communes de 3 500 habitants et plus, les groupements comprenant au moins une telle commune, leurs établissements et services administratifs hormis les caisses des écoles et les services à activité unique érigés en établissement public ou budget annexe (L. 2312-3, R. 2311-1 et R. 2311-10). Dans les communes de 3 500 habitants et plus, le croisement par fonction est fait à un chiffre (correspondant à la fonction). Dans les communes de 10 000 habitants et plus, le croisement par fonction est fait au niveau le plus détaillé de la nomenclature fonctionnelle (sous-fonction ou rubrique). Les groupements et leurs établissements publics suivent les règles de production et de présentation applicables à la commune membre comptant le plus grand nombre d'habitants (articles L. 5211-36 a1 et R. 5211-14 + L. 5711-1 et R. 5711-2 du CGCT).

(2) Le croisement par nature est fait au niveau de chacun des articles budgétaires.

(3) Le solde correspond à la différence entre les recettes et les dépenses. Les dépenses et les recettes correspondent à la somme des dépenses et des Réalisations ainsi que des restes à réaliser et des reports (ligne budgétaire 001 et 002). Les lignes reports 001 et 002 apparaissent à la colonne 01-Non ventilables.

IV – ANNEXES	IV
ELEMENTS DU BILAN	
PRESENTATION CROISEE PAR FONCTION (1) – DETAIL FONCTIONNEMENT	A1.1

FONCTION 1 – Sécurité et salubrité publiques

(2)	Libellé	11 Sécurité intérieure	12 Hygiène et salubrité publique	13 Plan de relance (crise sanitaire)	Total
DEPENSES		0,00	0,00	0,00	0,00
Réalizations		0,00	0,00	0,00	0,00
002	Résultat de fonctionnement reporté	0,00	0,00	0,00	0,00
011	Charges à caractère général	0,00	0,00	0,00	0,00
012	Charges de personnel, frais assimilés	0,00	0,00	0,00	0,00
014	Atténuations de produits	0,00	0,00	0,00	0,00
042	Opérat° ordre transfert entre sections	0,00	0,00	0,00	0,00
043	Opérat° ordre intérieur de la section	0,00	0,00	0,00	0,00
65	Autres charges de gestion courante	0,00	0,00	0,00	0,00
656	Frais fonctionnement des groupes d'élus	0,00	0,00	0,00	0,00
66	Charges financières	0,00	0,00	0,00	0,00
67	Charges exceptionnelles	0,00	0,00	0,00	0,00
68	Dot. aux amortissements et provisions	0,00	0,00	0,00	0,00
Restes à réaliser au 31/12		0,00	0,00	0,00	0,00
RECETTES		0,00	0,00	0,00	0,00
Réalizations		0,00	0,00	0,00	0,00
002	Résultat de fonctionnement reporté	0,00	0,00	0,00	0,00
013	Atténuations de charges	0,00	0,00	0,00	0,00
042	Opérat° ordre transfert entre sections	0,00	0,00	0,00	0,00
043	Opérat° ordre intérieur de la section	0,00	0,00	0,00	0,00
70	Produits des services, du domaine, vente	0,00	0,00	0,00	0,00
73	Impôts et taxes	0,00	0,00	0,00	0,00
74	Dotations et participations	0,00	0,00	0,00	0,00
75	Autres produits de gestion courante	0,00	0,00	0,00	0,00
76	Produits financiers	0,00	0,00	0,00	0,00
77	Produits exceptionnels	0,00	0,00	0,00	0,00
78	Reprise sur amortissements et provisions	0,00	0,00	0,00	0,00
Restes à réaliser au 31/12		0,00	0,00	0,00	0,00
SOLDE (3)		0,00	0,00	0,00	0,00

(2)	Libellé	Sous-fonction 11				
		110 Services communs	111 Police nationale	112 Police municipale	113 Pompiers, incendies et secours	114 Autres services de protection civile
DEPENSES		0,00	0,00	0,00	0,00	0,00

VILLE DE OSTWALD - POLE ENFANCE - CA - 2022

(2)	Libellé	Sous-fonction 11				
		110 Services communs	111 Police nationale	112 Police municipale	113 Pompiers, incendies et secours	114 Autres services de protection civile
	Réalisations	0,00	0,00	0,00	0,00	0,00
002	Résultat de fonctionnement reporté	0,00	0,00	0,00	0,00	0,00
011	Charges à caractère général	0,00	0,00	0,00	0,00	0,00
012	Charges de personnel, frais assimilés	0,00	0,00	0,00	0,00	0,00
014	Atténuations de produits	0,00	0,00	0,00	0,00	0,00
042	Opérat° ordre transfert entre sections	0,00	0,00	0,00	0,00	0,00
043	Opérat° ordre intérieur de la section	0,00	0,00	0,00	0,00	0,00
65	Autres charges de gestion courante	0,00	0,00	0,00	0,00	0,00
656	Frais fonctionnement des groupes d'élus	0,00	0,00	0,00	0,00	0,00
66	Charges financières	0,00	0,00	0,00	0,00	0,00
67	Charges exceptionnelles	0,00	0,00	0,00	0,00	0,00
68	Dot. aux amortissements et provisions	0,00	0,00	0,00	0,00	0,00
	Restes à réaliser au 31/12	0,00	0,00	0,00	0,00	0,00
	RECETTES	0,00	0,00	0,00	0,00	0,00
	Réalisations	0,00	0,00	0,00	0,00	0,00
002	Résultat de fonctionnement reporté	0,00	0,00	0,00	0,00	0,00
013	Atténuations de charges	0,00	0,00	0,00	0,00	0,00
042	Opérat° ordre transfert entre sections	0,00	0,00	0,00	0,00	0,00
043	Opérat° ordre intérieur de la section	0,00	0,00	0,00	0,00	0,00
70	Produits des services, du domaine, vente	0,00	0,00	0,00	0,00	0,00
73	Impôts et taxes	0,00	0,00	0,00	0,00	0,00
74	Dotations et participations	0,00	0,00	0,00	0,00	0,00
75	Autres produits de gestion courante	0,00	0,00	0,00	0,00	0,00
76	Produits financiers	0,00	0,00	0,00	0,00	0,00
77	Produits exceptionnels	0,00	0,00	0,00	0,00	0,00
78	Reprise sur amortissements et provisions	0,00	0,00	0,00	0,00	0,00
	Restes à réaliser au 31/12	0,00	0,00	0,00	0,00	0,00
	SOLDE (3)	0,00	0,00	0,00	0,00	0,00

(1) La production de cet état est obligatoire pour les communes de 3 500 habitants et plus, les groupements comprenant au moins une telle commune, leurs établissements et services administratifs hormis les caisses des écoles et les services à activité unique érigés en établissement public ou budget annexe (L. 2312-3, R. 2311-1 et R. 2311-10). Dans les communes de 3 500 habitants et plus, le croisement par fonction est fait à un chiffre (correspondant à la fonction). Dans les communes de 10 000 habitants et plus, le croisement par fonction est fait au niveau le plus détaillé de la nomenclature fonctionnelle (sous-fonction ou rubrique). Les groupements et leurs établissements publics suivent les règles de production et de présentation applicables à la commune membre comptant le plus grand nombre d'habitants (articles L. 5211-36 a1 et R. 5211-14 + L. 5711-1 et R. 5711-2 du CGCT).

(2) Le croisement par nature est fait au niveau de chacun des articles budgétaires.

(3) Le solde correspond à la différence entre les recettes et les dépenses. Les dépenses et les recettes correspondent à la somme des dépenses et des Réalisations ainsi que des restes à réaliser et des reports (ligne budgétaire 001 et 002). Les lignes reports 001 et 002 apparaissent à la colonne 01-Non ventilables.

IV – ANNEXES	IV
ELEMENTS DU BILAN PRESENTATION CROISEE PAR FONCTION (1) – DETAIL FONCTIONNEMENT	A1.1

FONCTION 2 – Enseignement - Formation

(2)	Libellé	20 Services communs	21 Enseignement du premier degré	22 Enseignement du deuxième degré	23 Enseignement supérieur	24 Formation continue	25 Services annexes de l'enseignement	26 Plan de relance (crise sanitaire)	Total
DEPENSES		0,00	0,00	0,00	0,00	0,00	0,00	0,00	0,00
Réalizations		0,00	0,00	0,00	0,00	0,00	0,00	0,00	0,00
002	Résultat de fonctionnement reporté	0,00	0,00	0,00	0,00	0,00	0,00	0,00	0,00
011	Charges à caractère général	0,00	0,00	0,00	0,00	0,00	0,00	0,00	0,00
012	Charges de personnel, frais assimilés	0,00	0,00	0,00	0,00	0,00	0,00	0,00	0,00
014	Atténuations de produits	0,00	0,00	0,00	0,00	0,00	0,00	0,00	0,00
042	Opérat° ordre transfert entre sections	0,00	0,00	0,00	0,00	0,00	0,00	0,00	0,00
043	Opérat° ordre intérieur de la section	0,00	0,00	0,00	0,00	0,00	0,00	0,00	0,00
65	Autres charges de gestion courante	0,00	0,00	0,00	0,00	0,00	0,00	0,00	0,00
656	Frais fonctionnement des groupes d'élus	0,00	0,00	0,00	0,00	0,00	0,00	0,00	0,00
66	Charges financières	0,00	0,00	0,00	0,00	0,00	0,00	0,00	0,00
67	Charges exceptionnelles	0,00	0,00	0,00	0,00	0,00	0,00	0,00	0,00
68	Dot. aux amortissements et provisions	0,00	0,00	0,00	0,00	0,00	0,00	0,00	0,00
Restes à réaliser au 31/12		0,00	0,00	0,00	0,00	0,00	0,00	0,00	0,00
RECETTES		0,00	0,00	0,00	0,00	0,00	0,00	0,00	0,00
Réalizations		0,00	0,00	0,00	0,00	0,00	0,00	0,00	0,00
002	Résultat de fonctionnement reporté	0,00	0,00	0,00	0,00	0,00	0,00	0,00	0,00
013	Atténuations de charges	0,00	0,00	0,00	0,00	0,00	0,00	0,00	0,00
042	Opérat° ordre transfert entre sections	0,00	0,00	0,00	0,00	0,00	0,00	0,00	0,00
043	Opérat° ordre intérieur de la section	0,00	0,00	0,00	0,00	0,00	0,00	0,00	0,00
70	Produits des services, du domaine, vente	0,00	0,00	0,00	0,00	0,00	0,00	0,00	0,00
73	Impôts et taxes	0,00	0,00	0,00	0,00	0,00	0,00	0,00	0,00
74	Dotations et participations	0,00	0,00	0,00	0,00	0,00	0,00	0,00	0,00
75	Autres produits de gestion courante	0,00	0,00	0,00	0,00	0,00	0,00	0,00	0,00

VILLE DE OSTWALD - POLE ENFANCE - CA - 2022

(2)	Libellé	20 Services communs	21 Enseignement du premier degré	22 Enseignement du deuxième degré	23 Enseignement supérieur	24 Formation continue	25 Services annexes de l'enseignement	26 Plan de relance (crise sanitaire)	Total
76	Produits financiers	0,00	0,00	0,00	0,00	0,00	0,00	0,00	0,00
77	Produits exceptionnels	0,00	0,00	0,00	0,00	0,00	0,00	0,00	0,00
78	Reprise sur amortissements et provisions	0,00	0,00	0,00	0,00	0,00	0,00	0,00	0,00
Restes à réaliser au 31/12		0,00	0,00	0,00	0,00	0,00	0,00	0,00	0,00
SOLDE (3)		0,00	0,00	0,00	0,00	0,00	0,00	0,00	0,00

(2)	Libellé	Sous-fonction 21			Sous-fonction 25				
		211 Ecoles maternelles	212 Ecoles primaires	213 Classes regroupées	251 Hébergement et restauration scolaire	252 Transports scolaires	253 Sport scolaire	254 Médecine scolaire	255 Classes de découverte et autres services
DEPENSES		0,00	0,00	0,00	0,00	0,00	0,00	0,00	0,00
Réalizations		0,00	0,00	0,00	0,00	0,00	0,00	0,00	0,00
002	Résultat de fonctionnement reporté	0,00	0,00	0,00	0,00	0,00	0,00	0,00	0,00
011	Charges à caractère général	0,00	0,00	0,00	0,00	0,00	0,00	0,00	0,00
012	Charges de personnel, frais assimilés	0,00	0,00	0,00	0,00	0,00	0,00	0,00	0,00
014	Atténuations de produits	0,00	0,00	0,00	0,00	0,00	0,00	0,00	0,00
042	Opérat° ordre transfert entre sections	0,00	0,00	0,00	0,00	0,00	0,00	0,00	0,00
043	Opérat° ordre intérieur de la section	0,00	0,00	0,00	0,00	0,00	0,00	0,00	0,00
65	Autres charges de gestion courante	0,00	0,00	0,00	0,00	0,00	0,00	0,00	0,00
656	Frais fonctionnement des groupes d'élus	0,00	0,00	0,00	0,00	0,00	0,00	0,00	0,00
66	Charges financières	0,00	0,00	0,00	0,00	0,00	0,00	0,00	0,00
67	Charges exceptionnelles	0,00	0,00	0,00	0,00	0,00	0,00	0,00	0,00
68	Dot. aux amortissements et provisions	0,00	0,00	0,00	0,00	0,00	0,00	0,00	0,00
Restes à réaliser au 31/12		0,00	0,00	0,00	0,00	0,00	0,00	0,00	0,00
RECETTES		0,00	0,00	0,00	0,00	0,00	0,00	0,00	0,00
Réalizations		0,00	0,00	0,00	0,00	0,00	0,00	0,00	0,00
002	Résultat de fonctionnement reporté	0,00	0,00	0,00	0,00	0,00	0,00	0,00	0,00
013	Atténuations de charges	0,00	0,00	0,00	0,00	0,00	0,00	0,00	0,00
042	Opérat° ordre transfert entre sections	0,00	0,00	0,00	0,00	0,00	0,00	0,00	0,00
043	Opérat° ordre intérieur de la section	0,00	0,00	0,00	0,00	0,00	0,00	0,00	0,00
70	Produits des services, du domaine, vente	0,00	0,00	0,00	0,00	0,00	0,00	0,00	0,00
73	Impôts et taxes	0,00	0,00	0,00	0,00	0,00	0,00	0,00	0,00
74	Dotations et participations	0,00	0,00	0,00	0,00	0,00	0,00	0,00	0,00
75	Autres produits de gestion courante	0,00	0,00	0,00	0,00	0,00	0,00	0,00	0,00
76	Produits financiers	0,00	0,00	0,00	0,00	0,00	0,00	0,00	0,00
77	Produits exceptionnels	0,00	0,00	0,00	0,00	0,00	0,00	0,00	0,00
78	Reprise sur amortissements et provisions	0,00	0,00	0,00	0,00	0,00	0,00	0,00	0,00
Restes à réaliser au 31/12		0,00	0,00	0,00	0,00	0,00	0,00	0,00	0,00
SOLDE (3)		0,00	0,00	0,00	0,00	0,00	0,00	0,00	0,00

VILLE DE OSTWALD - POLE ENFANCE - CA - 2022

(1) La production de cet état est obligatoire pour les communes de 3 500 habitants et plus, les groupements comprenant au moins une telle commune, leurs établissements et services administratifs hormis les caisses des écoles et les services à activité unique érigés en établissement public ou budget annexe (L. 2312-3, R. 2311-1 et R. 2311-10). Dans les communes de 3 500 habitants et plus, le croisement par fonction est fait à un chiffre (correspondant à la fonction). Dans les communes de 10 000 habitants et plus, le croisement par fonction est fait au niveau le plus détaillé de la nomenclature fonctionnelle (sous-fonction ou rubrique). Les groupements et leurs établissements publics suivent les règles de production et de présentation applicables à la commune membre comptant le plus grand nombre d'habitants (articles L. 5211-36 a1 et R. 5211-14 + L. 5711-1 et R. 5711-2 du CGCT).

(2) Le croisement par nature est fait au niveau de chacun des articles budgétaires.

(3) Le solde correspond à la différence entre les recettes et les dépenses. Les dépenses et les recettes correspondent à la somme des dépenses et des Réalisations ainsi que des restes à réaliser et des reports (ligne budgétaire 001 et 002). Les lignes reports 001 et 002 apparaissent à la colonne 01-Non ventilables.

IV – ANNEXES	IV
ELEMENTS DU BILAN	
PRESENTATION CROISEE PAR FONCTION (1) – DETAIL FONCTIONNEMENT	A1.1

FONCTION 3 – Culture

(2)	Libellé	30 Services communs	31 Expression artistique	32 Conservation et diffusion des patrimoine	33 Action culturelle	34 Plan de relance (crise sanitaire)	Total
DEPENSES		0,00	0,00	0,00	0,00	0,00	0,00
Réalizations		0,00	0,00	0,00	0,00	0,00	0,00
002	Résultat de fonctionnement reporté	0,00	0,00	0,00	0,00	0,00	0,00
011	Charges à caractère général	0,00	0,00	0,00	0,00	0,00	0,00
012	Charges de personnel, frais assimilés	0,00	0,00	0,00	0,00	0,00	0,00
014	Atténuations de produits	0,00	0,00	0,00	0,00	0,00	0,00
042	Opérat° ordre transfert entre sections	0,00	0,00	0,00	0,00	0,00	0,00
043	Opérat° ordre intérieur de la section	0,00	0,00	0,00	0,00	0,00	0,00
65	Autres charges de gestion courante	0,00	0,00	0,00	0,00	0,00	0,00
656	Frais fonctionnement des groupes d'élus	0,00	0,00	0,00	0,00	0,00	0,00
66	Charges financières	0,00	0,00	0,00	0,00	0,00	0,00
67	Charges exceptionnelles	0,00	0,00	0,00	0,00	0,00	0,00
68	Dot. aux amortissements et provisions	0,00	0,00	0,00	0,00	0,00	0,00
Restes à réaliser au 31/12		0,00	0,00	0,00	0,00	0,00	0,00
RECETTES		0,00	0,00	0,00	0,00	0,00	0,00
Réalizations		0,00	0,00	0,00	0,00	0,00	0,00
002	Résultat de fonctionnement reporté	0,00	0,00	0,00	0,00	0,00	0,00
013	Atténuations de charges	0,00	0,00	0,00	0,00	0,00	0,00
042	Opérat° ordre transfert entre sections	0,00	0,00	0,00	0,00	0,00	0,00
043	Opérat° ordre intérieur de la section	0,00	0,00	0,00	0,00	0,00	0,00
70	Produits des services, du domaine, vente	0,00	0,00	0,00	0,00	0,00	0,00
73	Impôts et taxes	0,00	0,00	0,00	0,00	0,00	0,00
74	Dotations et participations	0,00	0,00	0,00	0,00	0,00	0,00
75	Autres produits de gestion courante	0,00	0,00	0,00	0,00	0,00	0,00
76	Produits financiers	0,00	0,00	0,00	0,00	0,00	0,00
77	Produits exceptionnels	0,00	0,00	0,00	0,00	0,00	0,00
78	Reprise sur amortissements et provisions	0,00	0,00	0,00	0,00	0,00	0,00
Restes à réaliser au 31/12		0,00	0,00	0,00	0,00	0,00	0,00
SOLDE (3)		0,00	0,00	0,00	0,00	0,00	0,00

VILLE DE OSTWALD - POLE ENFANCE - CA - 2022

(2)	Libellé	Sous-fonction 31				Sous-fonction 32			
		311 Expression musicale, lyrique et choré.	312 Arts plastiques, activités artistiques	313 Théâtres	314 Cinémas et autres salles de spectacles	321 Bibliothèques et médiathèques	322 Musées	323 Archives	324 Entretien du patrimoine culturel
DEPENSES		0,00	0,00	0,00	0,00	0,00	0,00	0,00	0,00
Réalizations		0,00	0,00	0,00	0,00	0,00	0,00	0,00	0,00
002	Résultat de fonctionnement reporté	0,00	0,00	0,00	0,00	0,00	0,00	0,00	0,00
011	Charges à caractère général	0,00	0,00	0,00	0,00	0,00	0,00	0,00	0,00
012	Charges de personnel, frais assimilés	0,00	0,00	0,00	0,00	0,00	0,00	0,00	0,00
014	Atténuations de produits	0,00	0,00	0,00	0,00	0,00	0,00	0,00	0,00
042	Opérat° ordre transfert entre sections	0,00	0,00	0,00	0,00	0,00	0,00	0,00	0,00
043	Opérat° ordre intérieur de la section	0,00	0,00	0,00	0,00	0,00	0,00	0,00	0,00
65	Autres charges de gestion courante	0,00	0,00	0,00	0,00	0,00	0,00	0,00	0,00
656	Frais fonctionnement des groupes d'élus	0,00	0,00	0,00	0,00	0,00	0,00	0,00	0,00
66	Charges financières	0,00	0,00	0,00	0,00	0,00	0,00	0,00	0,00
67	Charges exceptionnelles	0,00	0,00	0,00	0,00	0,00	0,00	0,00	0,00
68	Dot. aux amortissements et provisions	0,00	0,00	0,00	0,00	0,00	0,00	0,00	0,00
Restes à réaliser au 31/12		0,00	0,00	0,00	0,00	0,00	0,00	0,00	0,00
RECETTES		0,00	0,00	0,00	0,00	0,00	0,00	0,00	0,00
Réalizations		0,00	0,00	0,00	0,00	0,00	0,00	0,00	0,00
002	Résultat de fonctionnement reporté	0,00	0,00	0,00	0,00	0,00	0,00	0,00	0,00
013	Atténuations de charges	0,00	0,00	0,00	0,00	0,00	0,00	0,00	0,00
042	Opérat° ordre transfert entre sections	0,00	0,00	0,00	0,00	0,00	0,00	0,00	0,00
043	Opérat° ordre intérieur de la section	0,00	0,00	0,00	0,00	0,00	0,00	0,00	0,00
70	Produits des services, du domaine, vente	0,00	0,00	0,00	0,00	0,00	0,00	0,00	0,00
73	Impôts et taxes	0,00	0,00	0,00	0,00	0,00	0,00	0,00	0,00
74	Dotations et participations	0,00	0,00	0,00	0,00	0,00	0,00	0,00	0,00
75	Autres produits de gestion courante	0,00	0,00	0,00	0,00	0,00	0,00	0,00	0,00
76	Produits financiers	0,00	0,00	0,00	0,00	0,00	0,00	0,00	0,00
77	Produits exceptionnels	0,00	0,00	0,00	0,00	0,00	0,00	0,00	0,00
78	Reprise sur amortissements et provisions	0,00	0,00	0,00	0,00	0,00	0,00	0,00	0,00
Restes à réaliser au 31/12		0,00	0,00	0,00	0,00	0,00	0,00	0,00	0,00
SOLDE (3)		0,00	0,00	0,00	0,00	0,00	0,00	0,00	0,00

(1) La production de cet état est obligatoire pour les communes de 3 500 habitants et plus, les groupements comprenant au moins une telle commune, leurs établissements et services administratifs hormis les caisses des écoles et les services à activité unique érigés en établissement public ou budget annexe (L. 2312-3, R. 2311-1 et R. 2311-10). Dans les communes de 3 500 habitants et plus, le croisement par fonction est fait à un chiffre (correspondant à la fonction). Dans les communes de 10 000 habitants et plus, le croisement par fonction est fait au niveau le plus détaillé de la nomenclature fonctionnelle (sous-fonction ou rubrique). Les groupements et leurs établissements publics suivent les règles de production et de présentation applicables à la commune membre comptant le plus grand nombre d'habitants (articles L. 5211-36 a1 et R. 5211-14 + L. 5711-1 et R. 5711-2 du CGCT).

(2) Le croisement par nature est fait au niveau de chacun des articles budgétaires.

(3) Le solde correspond à la différence entre les recettes et les dépenses. Les dépenses et les recettes correspondent à la somme des dépenses et des Réalisations ainsi que des restes à réaliser et des reports (ligne budgétaire 001 et 002). Les lignes reports 001 et 002 apparaissent à la colonne 01-Non ventilables.

IV – ANNEXES	IV
ELEMENTS DU BILAN PRESENTATION CROISEE PAR FONCTION (1) – DETAIL FONCTIONNEMENT	A1.1

FONCTION 4 – Sport et jeunesse

(2)	Libellé	40 Services communs	41 Sports	42 Jeunesse	43 Plan de relance (crise sanitaire)	Total
DEPENSES		0,00	0,00	0,00	0,00	0,00
Réalizations		0,00	0,00	0,00	0,00	0,00
002	Résultat de fonctionnement reporté	0,00	0,00	0,00	0,00	0,00
011	Charges à caractère général	0,00	0,00	0,00	0,00	0,00
012	Charges de personnel, frais assimilés	0,00	0,00	0,00	0,00	0,00
014	Atténuations de produits	0,00	0,00	0,00	0,00	0,00
042	Opérat° ordre transfert entre sections	0,00	0,00	0,00	0,00	0,00
043	Opérat° ordre intérieur de la section	0,00	0,00	0,00	0,00	0,00
65	Autres charges de gestion courante	0,00	0,00	0,00	0,00	0,00
656	Frais fonctionnement des groupes d'élus	0,00	0,00	0,00	0,00	0,00
66	Charges financières	0,00	0,00	0,00	0,00	0,00
67	Charges exceptionnelles	0,00	0,00	0,00	0,00	0,00
68	Dot. aux amortissements et provisions	0,00	0,00	0,00	0,00	0,00
Restes à réaliser au 31/12		0,00	0,00	0,00	0,00	0,00
RECETTES		0,00	0,00	0,00	0,00	0,00
Réalizations		0,00	0,00	0,00	0,00	0,00
002	Résultat de fonctionnement reporté	0,00	0,00	0,00	0,00	0,00
013	Atténuations de charges	0,00	0,00	0,00	0,00	0,00
042	Opérat° ordre transfert entre sections	0,00	0,00	0,00	0,00	0,00
043	Opérat° ordre intérieur de la section	0,00	0,00	0,00	0,00	0,00
70	Produits des services, du domaine, vente	0,00	0,00	0,00	0,00	0,00
73	Impôts et taxes	0,00	0,00	0,00	0,00	0,00
74	Dotations et participations	0,00	0,00	0,00	0,00	0,00
75	Autres produits de gestion courante	0,00	0,00	0,00	0,00	0,00
76	Produits financiers	0,00	0,00	0,00	0,00	0,00
77	Produits exceptionnels	0,00	0,00	0,00	0,00	0,00
78	Reprise sur amortissements et provisions	0,00	0,00	0,00	0,00	0,00
Restes à réaliser au 31/12		0,00	0,00	0,00	0,00	0,00
SOLDE (3)		0,00	0,00	0,00	0,00	0,00

VILLE DE OSTWALD - POLE ENFANCE - CA - 2022

(2)	Libellé	Sous-fonction 41					Sous-fonction 42		
		411 Salles de sport, gymnases	412 Stades	413 Piscines	414 Autres équipements sportifs ou de loisir	415 Manifestations sportives	421 Centres de loisirs	422 Autres activités pour les jeunes	423 Colonies de vacances
DEPENSES		0,00	0,00	0,00	0,00	0,00	0,00	0,00	0,00
Réalizations		0,00	0,00	0,00	0,00	0,00	0,00	0,00	0,00
002	Résultat de fonctionnement reporté	0,00	0,00	0,00	0,00	0,00	0,00	0,00	0,00
011	Charges à caractère général	0,00	0,00	0,00	0,00	0,00	0,00	0,00	0,00
012	Charges de personnel, frais assimilés	0,00	0,00	0,00	0,00	0,00	0,00	0,00	0,00
014	Atténuations de produits	0,00	0,00	0,00	0,00	0,00	0,00	0,00	0,00
042	Opérat° ordre transfert entre sections	0,00	0,00	0,00	0,00	0,00	0,00	0,00	0,00
043	Opérat° ordre intérieur de la section	0,00	0,00	0,00	0,00	0,00	0,00	0,00	0,00
65	Autres charges de gestion courante	0,00	0,00	0,00	0,00	0,00	0,00	0,00	0,00
656	Frais fonctionnement des groupes d'élus	0,00	0,00	0,00	0,00	0,00	0,00	0,00	0,00
66	Charges financières	0,00	0,00	0,00	0,00	0,00	0,00	0,00	0,00
67	Charges exceptionnelles	0,00	0,00	0,00	0,00	0,00	0,00	0,00	0,00
68	Dot. aux amortissements et provisions	0,00	0,00	0,00	0,00	0,00	0,00	0,00	0,00
Restes à réaliser au 31/12		0,00	0,00	0,00	0,00	0,00	0,00	0,00	0,00
RECETTES		0,00	0,00	0,00	0,00	0,00	0,00	0,00	0,00
Réalizations		0,00	0,00	0,00	0,00	0,00	0,00	0,00	0,00
002	Résultat de fonctionnement reporté	0,00	0,00	0,00	0,00	0,00	0,00	0,00	0,00
013	Atténuations de charges	0,00	0,00	0,00	0,00	0,00	0,00	0,00	0,00
042	Opérat° ordre transfert entre sections	0,00	0,00	0,00	0,00	0,00	0,00	0,00	0,00
043	Opérat° ordre intérieur de la section	0,00	0,00	0,00	0,00	0,00	0,00	0,00	0,00
70	Produits des services, du domaine, vente	0,00	0,00	0,00	0,00	0,00	0,00	0,00	0,00
73	Impôts et taxes	0,00	0,00	0,00	0,00	0,00	0,00	0,00	0,00
74	Dotations et participations	0,00	0,00	0,00	0,00	0,00	0,00	0,00	0,00
75	Autres produits de gestion courante	0,00	0,00	0,00	0,00	0,00	0,00	0,00	0,00
76	Produits financiers	0,00	0,00	0,00	0,00	0,00	0,00	0,00	0,00
77	Produits exceptionnels	0,00	0,00	0,00	0,00	0,00	0,00	0,00	0,00
78	Reprise sur amortissements et provisions	0,00	0,00	0,00	0,00	0,00	0,00	0,00	0,00
Restes à réaliser au 31/12		0,00	0,00	0,00	0,00	0,00	0,00	0,00	0,00
SOLDE (3)		0,00	0,00	0,00	0,00	0,00	0,00	0,00	0,00

(1) La production de cet état est obligatoire pour les communes de 3 500 habitants et plus, les groupements comprenant au moins une telle commune, leurs établissements et services administratifs hormis les caisses des écoles et les services à activité unique érigés en établissement public ou budget annexe (L. 2312-3, R. 2311-1 et R. 2311-10). Dans les communes de 3 500 habitants et plus, le croisement par fonction est fait à un chiffre (correspondant à la fonction). Dans les communes de 10 000 habitants et plus, le croisement par fonction est fait au niveau le plus détaillé de la nomenclature fonctionnelle (sous-fonction ou rubrique). Les groupements et leurs établissements publics suivent les règles de production et de présentation applicables à la commune membre comptant le plus grand nombre d'habitants (articles L. 5211-36 a1 et R. 5211-14 + L. 5711-1 et R. 5711-2 du CGCT).

(2) Le croisement par nature est fait au niveau de chacun des articles budgétaires.

(3) Le solde correspond à la différence entre les recettes et les dépenses. Les dépenses et les recettes correspondent à la somme des dépenses et des Réalisations ainsi que des restes à réaliser et des reports (ligne budgétaire 001 et 002). Les lignes reports 001 et 002 apparaissent à la colonne 01-Non ventilables.

IV – ANNEXES	IV
ELEMENTS DU BILAN PRESENTATION CROISEE PAR FONCTION (1) – DETAIL FONCTIONNEMENT	A1.1

FONCTION 5 – Interventions sociales et santé

(2)	Libellé	51 Santé	52 Interventions sociales	53 Plan de relance (crise sanitaire)	Total
DEPENSES		0,00	0,00	0,00	0,00
Réalizations		0,00	0,00	0,00	0,00
002	Résultat de fonctionnement reporté	0,00	0,00	0,00	0,00
011	Charges à caractère général	0,00	0,00	0,00	0,00
012	Charges de personnel, frais assimilés	0,00	0,00	0,00	0,00
014	Atténuations de produits	0,00	0,00	0,00	0,00
042	Opérat° ordre transfert entre sections	0,00	0,00	0,00	0,00
043	Opérat° ordre intérieur de la section	0,00	0,00	0,00	0,00
65	Autres charges de gestion courante	0,00	0,00	0,00	0,00
656	Frais fonctionnement des groupes d'élus	0,00	0,00	0,00	0,00
66	Charges financières	0,00	0,00	0,00	0,00
67	Charges exceptionnelles	0,00	0,00	0,00	0,00
68	Dot. aux amortissements et provisions	0,00	0,00	0,00	0,00
Restes à réaliser au 31/12		0,00	0,00	0,00	0,00
RECETTES		0,00	0,00	0,00	0,00
Réalizations		0,00	0,00	0,00	0,00
002	Résultat de fonctionnement reporté	0,00	0,00	0,00	0,00
013	Atténuations de charges	0,00	0,00	0,00	0,00
042	Opérat° ordre transfert entre sections	0,00	0,00	0,00	0,00
043	Opérat° ordre intérieur de la section	0,00	0,00	0,00	0,00
70	Produits des services, du domaine, vente	0,00	0,00	0,00	0,00
73	Impôts et taxes	0,00	0,00	0,00	0,00
74	Dotations et participations	0,00	0,00	0,00	0,00
75	Autres produits de gestion courante	0,00	0,00	0,00	0,00
76	Produits financiers	0,00	0,00	0,00	0,00
77	Produits exceptionnels	0,00	0,00	0,00	0,00
78	Reprise sur amortissements et provisions	0,00	0,00	0,00	0,00
Restes à réaliser au 31/12		0,00	0,00	0,00	0,00
SOLDE (3)		0,00	0,00	0,00	0,00

VILLE DE OSTWALD - POLE ENFANCE - CA - 2022

(2)	Libellé	Sous-fonction 51			Sous-fonction 52				
		510 Services communs	511 Dispensaires, autres établist sanitaires	512 Actions de prévention sanitaire	520 Services communs	521 Services à caractère social handicapés	522 Act° pour l'enfance et l'adolescence	523 Act° pour personnes en difficulté	524 Autres services
DEPENSES		0,00	0,00	0,00	0,00	0,00	0,00	0,00	0,00
Réalizations		0,00	0,00	0,00	0,00	0,00	0,00	0,00	0,00
002	Résultat de fonctionnement reporté	0,00	0,00	0,00	0,00	0,00	0,00	0,00	0,00
011	Charges à caractère général	0,00	0,00	0,00	0,00	0,00	0,00	0,00	0,00
012	Charges de personnel, frais assimilés	0,00	0,00	0,00	0,00	0,00	0,00	0,00	0,00
014	Atténuations de produits	0,00	0,00	0,00	0,00	0,00	0,00	0,00	0,00
042	Opérat° ordre transfert entre sections	0,00	0,00	0,00	0,00	0,00	0,00	0,00	0,00
043	Opérat° ordre intérieur de la section	0,00	0,00	0,00	0,00	0,00	0,00	0,00	0,00
65	Autres charges de gestion courante	0,00	0,00	0,00	0,00	0,00	0,00	0,00	0,00
656	Frais fonctionnement des groupes d'élus	0,00	0,00	0,00	0,00	0,00	0,00	0,00	0,00
66	Charges financières	0,00	0,00	0,00	0,00	0,00	0,00	0,00	0,00
67	Charges exceptionnelles	0,00	0,00	0,00	0,00	0,00	0,00	0,00	0,00
68	Dot. aux amortissements et provisions	0,00	0,00	0,00	0,00	0,00	0,00	0,00	0,00
Restes à réaliser au 31/12		0,00	0,00	0,00	0,00	0,00	0,00	0,00	0,00
RECETTES		0,00	0,00	0,00	0,00	0,00	0,00	0,00	0,00
Réalizations		0,00	0,00	0,00	0,00	0,00	0,00	0,00	0,00
002	Résultat de fonctionnement reporté	0,00	0,00	0,00	0,00	0,00	0,00	0,00	0,00
013	Atténuations de charges	0,00	0,00	0,00	0,00	0,00	0,00	0,00	0,00
042	Opérat° ordre transfert entre sections	0,00	0,00	0,00	0,00	0,00	0,00	0,00	0,00
043	Opérat° ordre intérieur de la section	0,00	0,00	0,00	0,00	0,00	0,00	0,00	0,00
70	Produits des services, du domaine, vente	0,00	0,00	0,00	0,00	0,00	0,00	0,00	0,00
73	Impôts et taxes	0,00	0,00	0,00	0,00	0,00	0,00	0,00	0,00
74	Dotations et participations	0,00	0,00	0,00	0,00	0,00	0,00	0,00	0,00
75	Autres produits de gestion courante	0,00	0,00	0,00	0,00	0,00	0,00	0,00	0,00
76	Produits financiers	0,00	0,00	0,00	0,00	0,00	0,00	0,00	0,00
77	Produits exceptionnels	0,00	0,00	0,00	0,00	0,00	0,00	0,00	0,00
78	Reprise sur amortissements et provisions	0,00	0,00	0,00	0,00	0,00	0,00	0,00	0,00
Restes à réaliser au 31/12		0,00	0,00	0,00	0,00	0,00	0,00	0,00	0,00
SOLDE (3)		0,00	0,00	0,00	0,00	0,00	0,00	0,00	0,00

(1) La production de cet état est obligatoire pour les communes de 3 500 habitants et plus, les groupements comprenant au moins une telle commune, leurs établissements et services administratifs hormis les caisses des écoles et les services à activité unique érigés en établissement public ou budget annexe (L. 2312-3, R. 2311-1 et R. 2311-10). Dans les communes de 3 500 habitants et plus, le croisement par fonction est fait à un chiffre (correspondant à la fonction). Dans les communes de 10 000 habitants et plus, le croisement par fonction est fait au niveau le plus détaillé de la nomenclature fonctionnelle (sous-fonction ou rubrique). Les groupements et leurs établissements publics suivent les règles de production et de présentation applicables à la commune membre comptant le plus grand nombre d'habitants (articles L. 5211-36 a1 et R. 5211-14 + L. 5711-1 et R. 5711-2 du CGCT).

(2) Le croisement par nature est fait au niveau de chacun des articles budgétaires.

(3) Le solde correspond à la différence entre les recettes et les dépenses. Les dépenses et les recettes correspondent à la somme des dépenses et des Réalisations ainsi que des restes à réaliser et des reports (ligne budgétaire 001 et 002). Les lignes reports 001 et 002 apparaissent à la colonne 01-Non ventilables.

IV – ANNEXES	IV
ELEMENTS DU BILAN PRESENTATION CROISEE PAR FONCTION (1) – DETAIL FONCTIONNEMENT	A1.1

FONCTION 6 – Famille

(2)	Libellé	60 Services communs	61 Services en faveur des personnes âgées	62 Actions en faveur de la maternité	63 Aides à la famille	64 Crèches et garderies	65 Plan de relance (crise sanitaire)	Total
DEPENSES		0,00	0,00	0,00	0,00	1 780 177,91	0,00	1 780 177,91
Réalizations		0,00	0,00	0,00	0,00	1 780 177,91	0,00	1 780 177,91
002	Résultat de fonctionnement reporté	0,00	0,00	0,00	0,00	276 025,76	0,00	276 025,76
011	Charges à caractère général	0,00	0,00	0,00	0,00	127 637,87	0,00	127 637,87
60611	Eau et assainissement	0,00	0,00	0,00	0,00	2 472,53	0,00	2 472,53
60612	Energie - Electricité	0,00	0,00	0,00	0,00	12 097,61	0,00	12 097,61
60613	Chauffage urbain	0,00	0,00	0,00	0,00	22 525,60	0,00	22 525,60
60623	Alimentation	0,00	0,00	0,00	0,00	40 671,46	0,00	40 671,46
60628	Autres fournitures non stockées	0,00	0,00	0,00	0,00	271,27	0,00	271,27
60631	Fournitures d'entretien	0,00	0,00	0,00	0,00	1 242,58	0,00	1 242,58
60632	Fournitures de petit équipement	0,00	0,00	0,00	0,00	4 920,49	0,00	4 920,49
60636	Vêtements de travail	0,00	0,00	0,00	0,00	36,44	0,00	36,44
6064	Fournitures administratives	0,00	0,00	0,00	0,00	955,01	0,00	955,01
6068	Autres matières et fournitures	0,00	0,00	0,00	0,00	19 290,37	0,00	19 290,37
611	Contrats de prestations de services	0,00	0,00	0,00	0,00	838,54	0,00	838,54
615221	Entretien, réparations bâtiments publics	0,00	0,00	0,00	0,00	6 776,18	0,00	6 776,18
61558	Entretien autres biens mobiliers	0,00	0,00	0,00	0,00	396,92	0,00	396,92
6156	Maintenance	0,00	0,00	0,00	0,00	4 723,44	0,00	4 723,44
6161	Multirisques	0,00	0,00	0,00	0,00	1 000,24	0,00	1 000,24
6182	Documentation générale et technique	0,00	0,00	0,00	0,00	52,66	0,00	52,66
6184	Versements à des organismes de formation	0,00	0,00	0,00	0,00	2 043,75	0,00	2 043,75
6225	Indemnités aux comptable et régisseurs	0,00	0,00	0,00	0,00	110,00	0,00	110,00
6226	Honoraires	0,00	0,00	0,00	0,00	3 775,00	0,00	3 775,00
6236	Catalogues et imprimés	0,00	0,00	0,00	0,00	48,25	0,00	48,25
6238	Divers	0,00	0,00	0,00	0,00	140,00	0,00	140,00
6251	Voyages et déplacements	0,00	0,00	0,00	0,00	204,63	0,00	204,63
6257	Réceptions	0,00	0,00	0,00	0,00	286,60	0,00	286,60
6261	Frais d'affranchissement	0,00	0,00	0,00	0,00	260,40	0,00	260,40
6262	Frais de télécommunications	0,00	0,00	0,00	0,00	700,08	0,00	700,08
627	Services bancaires et assimilés	0,00	0,00	0,00	0,00	349,02	0,00	349,02
6283	Frais de nettoyage des locaux	0,00	0,00	0,00	0,00	1 448,80	0,00	1 448,80
012	Charges de personnel, frais assimilés	0,00	0,00	0,00	0,00	1 313 561,48	0,00	1 313 561,48
6331	Versement mobilité	0,00	0,00	0,00	0,00	14 949,08	0,00	14 949,08
6332	Cotisations versées au F.N.A.L.	0,00	0,00	0,00	0,00	3 741,60	0,00	3 741,60
6336	Cotisations CNFPT et CDGFPT	0,00	0,00	0,00	0,00	17 495,31	0,00	17 495,31
6338	Autres impôts, taxes sur rémunérations	0,00	0,00	0,00	0,00	2 242,87	0,00	2 242,87
64111	Rémunération principale titulaires	0,00	0,00	0,00	0,00	438 197,77	0,00	438 197,77

VILLE DE OSTWALD - POLE ENFANCE - CA - 2022

(2)	Libellé	60 Services communs	61 Services en faveur des personnes âgées	62 Actions en faveur de la maternité	63 Aides à la famille	64 Crèches et garderies	65 Plan de relance (crise sanitaire)	Total
64112	NBI, SFT, indemnité résidence	0,00	0,00	0,00	0,00	32,06	0,00	32,06
64114	Personnel titulaire Indemnité inflat*	0,00	0,00	0,00	0,00	1 400,00	0,00	1 400,00
64118	Autres indemnités titulaires	0,00	0,00	0,00	0,00	1 070,04	0,00	1 070,04
64131	Rémunérations non tit.	0,00	0,00	0,00	0,00	481 450,46	0,00	481 450,46
64134	Personnel non tit. - Indemnité inflat*	0,00	0,00	0,00	0,00	1 700,00	0,00	1 700,00
64171	Apprentis - rémunérations	0,00	0,00	0,00	0,00	3 175,22	0,00	3 175,22
64172	Apprentis indemnité inflation	0,00	0,00	0,00	0,00	100,00	0,00	100,00
6451	Cotisations à l'U.R.S.S.A.F.	0,00	0,00	0,00	0,00	176 970,05	0,00	176 970,05
6453	Cotisations aux caisses de retraites	0,00	0,00	0,00	0,00	126 768,30	0,00	126 768,30
6454	Cotisations aux A.S.S.E.D.I.C.	0,00	0,00	0,00	0,00	16 676,55	0,00	16 676,55
6455	Cotisations pour assurance du personnel	0,00	0,00	0,00	0,00	8 730,80	0,00	8 730,80
6458	Cotis. aux autres organismes sociaux	0,00	0,00	0,00	0,00	1 367,00	0,00	1 367,00
6475	Médecine du travail, pharmacie	0,00	0,00	0,00	0,00	313,50	0,00	313,50
6478	Autres charges sociales diverses	0,00	0,00	0,00	0,00	17 180,87	0,00	17 180,87
014	Atténuations de produits	0,00	0,00	0,00	0,00	0,00	0,00	0,00
042	Opérat° ordre transfert entre sections	0,00	0,00	0,00	0,00	0,00	0,00	0,00
043	Opérat° ordre intérieur de la section	0,00	0,00	0,00	0,00	0,00	0,00	0,00
65	Autres charges de gestion courante	0,00	0,00	0,00	0,00	62 771,91	0,00	62 771,91
6574	Subv. fonct. Associat°, personnes privée	0,00	0,00	0,00	0,00	62 770,72	0,00	62 770,72
65888	Autres	0,00	0,00	0,00	0,00	1,19	0,00	1,19
656	Frais fonctionnement des groupes d'élus	0,00	0,00	0,00	0,00	0,00	0,00	0,00
66	Charges financières	0,00	0,00	0,00	0,00	0,00	0,00	0,00
67	Charges exceptionnelles	0,00	0,00	0,00	0,00	180,89	0,00	180,89
673	Titres annulés (sur exercices antérieurs)	0,00	0,00	0,00	0,00	180,89	0,00	180,89
68	Dot. aux amortissements et provisions	0,00	0,00	0,00	0,00	0,00	0,00	0,00
	Restes à réaliser au 31/12	0,00	0,00	0,00	0,00	0,00	0,00	0,00
	RECETTES	0,00	0,00	0,00	0,00	1 574 182,99	0,00	1 574 182,99
	Réalisations	0,00	0,00	0,00	0,00	1 574 182,99	0,00	1 574 182,99
002	Résultat de fonctionnement reporté	0,00	0,00	0,00	0,00	0,00	0,00	0,00
013	Atténuations de charges	0,00	0,00	0,00	0,00	43 475,69	0,00	43 475,69
6419	Remboursements rémunérations personnel	0,00	0,00	0,00	0,00	43 475,69	0,00	43 475,69
042	Opérat° ordre transfert entre sections	0,00	0,00	0,00	0,00	0,00	0,00	0,00
043	Opérat° ordre intérieur de la section	0,00	0,00	0,00	0,00	0,00	0,00	0,00
70	Produits des services, du domaine, vente	0,00	0,00	0,00	0,00	207 514,16	0,00	207 514,16
7066	Redevances services à caractère social	0,00	0,00	0,00	0,00	201 370,34	0,00	201 370,34
70878	Remb. frais par d'autres redevables	0,00	0,00	0,00	0,00	6 143,82	0,00	6 143,82
73	Impôts et taxes	0,00	0,00	0,00	0,00	0,00	0,00	0,00
74	Dotations et participations	0,00	0,00	0,00	0,00	864 171,17	0,00	864 171,17
7478	Participat° Autres organismes	0,00	0,00	0,00	0,00	864 171,17	0,00	864 171,17
75	Autres produits de gestion courante	0,00	0,00	0,00	0,00	319 416,70	0,00	319 416,70
7552	Prise en charge déficit BA administratif	0,00	0,00	0,00	0,00	276 025,76	0,00	276 025,76
7588	Autres produits div. de gestion courante	0,00	0,00	0,00	0,00	43 390,94	0,00	43 390,94

VILLE DE OSTWALD - POLE ENFANCE - CA - 2022

(2)	Libellé	60 Services communs	61 Services en faveur des personnes âgées	62 Actions en faveur de la maternité	63 Aides à la famille	64 Crèches et garderies	65 Plan de relance (crise sanitaire)	Total
76	Produits financiers	0,00	0,00	0,00	0,00	0,00	0,00	0,00
77	Produits exceptionnels	0,00	0,00	0,00	0,00	139 605,27	0,00	139 605,27
7718	Autres produits except. opérat° gestion	0,00	0,00	0,00	0,00	139 605,27	0,00	139 605,27
78	Reprise sur amortissements et provisions	0,00	0,00	0,00	0,00	0,00	0,00	0,00
	Restes à réaliser au 31/12	0,00	0,00	0,00	0,00	0,00	0,00	0,00
	SOLDE (3)	0,00	0,00	0,00	0,00	-205 994,92	0,00	-205 994,92

(1) La production de cet état est obligatoire pour les communes de 3 500 habitants et plus, les groupements comprenant au moins une telle commune, leurs établissements et services administratifs hormis les caisses des écoles et les services à activité unique érigés en établissement public ou budget annexe (L. 2312-3, R. 2311-1 et R. 2311-10). Dans les communes de 3 500 habitants et plus, le croisement par fonction est fait à un chiffre (correspondant à la fonction). Dans les communes de 10 000 habitants et plus, le croisement par fonction est fait au niveau le plus détaillé de la nomenclature fonctionnelle (sous-fonction ou rubrique). Les groupements et leurs établissements publics suivent les règles de production et de présentation applicables à la commune membre comptant le plus grand nombre d'habitants (articles L. 5211-36 a1 et R. 5211-14 + L. 5711-1 et R. 5711-2 du CGCT).

(2) Le croisement par nature est fait au niveau de chacun des articles budgétaires.

(3) Le solde correspond à la différence entre les recettes et les dépenses. Les dépenses et les recettes correspondent à la somme des dépenses et des Réalisations ainsi que des restes à réaliser et des reports (ligne budgétaire 001 et 002). Les lignes reports 001 et 002 apparaissent à la colonne 01-Non ventilables.

IV – ANNEXES	IV
ELEMENTS DU BILAN PRESENTATION CROISEE PAR FONCTION (1) – DETAIL FONCTIONNEMENT	A1.1

FONCTION 7 – Logement

(2)	Libellé	70 Services communs	71 Parc privé de la ville	72 Aide au secteur locatif	73 Aides à l'accession à la propriété	74 Plan de relance (crise sanitaire)	Total
DEPENSES		0,00	0,00	0,00	0,00	0,00	0,00
Réalizations		0,00	0,00	0,00	0,00	0,00	0,00
002	Résultat de fonctionnement reporté	0,00	0,00	0,00	0,00	0,00	0,00
011	Charges à caractère général	0,00	0,00	0,00	0,00	0,00	0,00
012	Charges de personnel, frais assimilés	0,00	0,00	0,00	0,00	0,00	0,00
014	Atténuations de produits	0,00	0,00	0,00	0,00	0,00	0,00
042	Opérat° ordre transfert entre sections	0,00	0,00	0,00	0,00	0,00	0,00
043	Opérat° ordre intérieur de la section	0,00	0,00	0,00	0,00	0,00	0,00
65	Autres charges de gestion courante	0,00	0,00	0,00	0,00	0,00	0,00
656	Frais fonctionnement des groupes d'élus	0,00	0,00	0,00	0,00	0,00	0,00
66	Charges financières	0,00	0,00	0,00	0,00	0,00	0,00
67	Charges exceptionnelles	0,00	0,00	0,00	0,00	0,00	0,00
68	Dot. aux amortissements et provisions	0,00	0,00	0,00	0,00	0,00	0,00
Restes à réaliser au 31/12		0,00	0,00	0,00	0,00	0,00	0,00
RECETTES		0,00	0,00	0,00	0,00	0,00	0,00
Réalizations		0,00	0,00	0,00	0,00	0,00	0,00
002	Résultat de fonctionnement reporté	0,00	0,00	0,00	0,00	0,00	0,00
013	Atténuations de charges	0,00	0,00	0,00	0,00	0,00	0,00
042	Opérat° ordre transfert entre sections	0,00	0,00	0,00	0,00	0,00	0,00
043	Opérat° ordre intérieur de la section	0,00	0,00	0,00	0,00	0,00	0,00
70	Produits des services, du domaine, vente	0,00	0,00	0,00	0,00	0,00	0,00
73	Impôts et taxes	0,00	0,00	0,00	0,00	0,00	0,00
74	Dotations et participations	0,00	0,00	0,00	0,00	0,00	0,00
75	Autres produits de gestion courante	0,00	0,00	0,00	0,00	0,00	0,00
76	Produits financiers	0,00	0,00	0,00	0,00	0,00	0,00
77	Produits exceptionnels	0,00	0,00	0,00	0,00	0,00	0,00
78	Reprise sur amortissements et provisions	0,00	0,00	0,00	0,00	0,00	0,00
Restes à réaliser au 31/12		0,00	0,00	0,00	0,00	0,00	0,00
SOLDE (3)		0,00	0,00	0,00	0,00	0,00	0,00

(1) La production de cet état est obligatoire pour les communes de 3 500 habitants et plus, les groupements comprenant au moins une telle commune, leurs établissements et services administratifs hormis les caisses des écoles et les services à activité unique érigés en établissement public ou budget annexe (L. 2312-3, R. 2311-1 et R. 2311-10). Dans les communes de 3 500 habitants et plus, le croisement par fonction est fait à un chiffre (correspondant à la fonction). Dans les communes de 10 000 habitants et plus, le croisement par fonction est fait au niveau le plus détaillé de la nomenclature fonctionnelle (sous-fonction ou rubrique). Les groupements et leurs établissements publics suivent les règles de production et de présentation applicables à la commune membre comptant le plus grand nombre d'habitants (articles L. 5211-36 a1 et R. 5211-14 + L. 5711-1 et R. 5711-2 du CGCT).

(2) Le croisement par nature est fait au niveau de chacun des articles budgétaires.

VILLE DE OSTWALD - POLE ENFANCE - CA - 2022

(3) Le solde correspond à la différence entre les recettes et les dépenses. Les dépenses et les recettes correspondent à la somme des dépenses et des Réalisations ainsi que des restes à réaliser et des reports (ligne budgétaire 001 et 002). Les lignes reports 001 et 002 apparaissent à la colonne 01-Non ventilables.

IV – ANNEXES	IV
ELEMENTS DU BILAN	
PRESENTATION CROISEE PAR FONCTION (1) – DETAIL FONCTIONNEMENT	A1.1

FONCTION 8 – Aménagement et services urbains, environnement

(2)	Libellé	81 Services urbains	82 Aménagement urbain	83 Environnement	84 Plan de relance (crise sanitaire)	Total
	DEPENSES	0,00	0,00	0,00	0,00	0,00
	Réalizations	0,00	0,00	0,00	0,00	0,00
002	Résultat de fonctionnement reporté	0,00	0,00	0,00	0,00	0,00
011	Charges à caractère général	0,00	0,00	0,00	0,00	0,00
012	Charges de personnel, frais assimilés	0,00	0,00	0,00	0,00	0,00
014	Atténuations de produits	0,00	0,00	0,00	0,00	0,00
042	Opérat° ordre transfert entre sections	0,00	0,00	0,00	0,00	0,00
043	Opérat° ordre intérieur de la section	0,00	0,00	0,00	0,00	0,00
65	Autres charges de gestion courante	0,00	0,00	0,00	0,00	0,00
656	Frais fonctionnement des groupes d'élus	0,00	0,00	0,00	0,00	0,00
66	Charges financières	0,00	0,00	0,00	0,00	0,00
67	Charges exceptionnelles	0,00	0,00	0,00	0,00	0,00
68	Dot. aux amortissements et provisions	0,00	0,00	0,00	0,00	0,00
	Restes à réaliser au 31/12	0,00	0,00	0,00	0,00	0,00
	RECETTES	0,00	0,00	0,00	0,00	0,00
	Réalizations	0,00	0,00	0,00	0,00	0,00
002	Résultat de fonctionnement reporté	0,00	0,00	0,00	0,00	0,00
013	Atténuations de charges	0,00	0,00	0,00	0,00	0,00
042	Opérat° ordre transfert entre sections	0,00	0,00	0,00	0,00	0,00
043	Opérat° ordre intérieur de la section	0,00	0,00	0,00	0,00	0,00
70	Produits des services, du domaine, vente	0,00	0,00	0,00	0,00	0,00
73	Impôts et taxes	0,00	0,00	0,00	0,00	0,00
74	Dotations et participations	0,00	0,00	0,00	0,00	0,00
75	Autres produits de gestion courante	0,00	0,00	0,00	0,00	0,00
76	Produits financiers	0,00	0,00	0,00	0,00	0,00
77	Produits exceptionnels	0,00	0,00	0,00	0,00	0,00
78	Reprise sur amortissements et provisions	0,00	0,00	0,00	0,00	0,00
	Restes à réaliser au 31/12	0,00	0,00	0,00	0,00	0,00
	SOLDE (3)	0,00	0,00	0,00	0,00	0,00

(2)	Libellé	Sous-fonction 81						
		810 Services communs	811 Eau et assainissement	812 Collecte et traitement ordures ménagères	813 Propreté urbaine	814 Eclairage public	815 Transports urbains	816 Autres réseaux et services divers
	DEPENSES	0,00	0,00	0,00	0,00	0,00	0,00	0,00

VILLE DE OSTWALD - POLE ENFANCE - CA - 2022

(2)	Libellé	Sous-fonction 81						
		810 Services communs	811 Eau et assainissement	812 Collecte et traitement ordures ménagères	813 Propreté urbaine	814 Eclairage public	815 Transports urbains	816 Autres réseaux et services divers
	Réalisations	0,00	0,00	0,00	0,00	0,00	0,00	0,00
002	Résultat de fonctionnement reporté	0,00	0,00	0,00	0,00	0,00	0,00	0,00
011	Charges à caractère général	0,00	0,00	0,00	0,00	0,00	0,00	0,00
012	Charges de personnel, frais assimilés	0,00	0,00	0,00	0,00	0,00	0,00	0,00
014	Atténuations de produits	0,00	0,00	0,00	0,00	0,00	0,00	0,00
042	Opérat° ordre transfert entre sections	0,00	0,00	0,00	0,00	0,00	0,00	0,00
043	Opérat° ordre intérieur de la section	0,00	0,00	0,00	0,00	0,00	0,00	0,00
65	Autres charges de gestion courante	0,00	0,00	0,00	0,00	0,00	0,00	0,00
656	Frais fonctionnement des groupes d'élus	0,00	0,00	0,00	0,00	0,00	0,00	0,00
66	Charges financières	0,00	0,00	0,00	0,00	0,00	0,00	0,00
67	Charges exceptionnelles	0,00	0,00	0,00	0,00	0,00	0,00	0,00
68	Dot. aux amortissements et provisions	0,00	0,00	0,00	0,00	0,00	0,00	0,00
	Restes à réaliser au 31/12	0,00	0,00	0,00	0,00	0,00	0,00	0,00
	RECETTES	0,00	0,00	0,00	0,00	0,00	0,00	0,00
	Réalisations	0,00	0,00	0,00	0,00	0,00	0,00	0,00
002	Résultat de fonctionnement reporté	0,00	0,00	0,00	0,00	0,00	0,00	0,00
013	Atténuations de charges	0,00	0,00	0,00	0,00	0,00	0,00	0,00
042	Opérat° ordre transfert entre sections	0,00	0,00	0,00	0,00	0,00	0,00	0,00
043	Opérat° ordre intérieur de la section	0,00	0,00	0,00	0,00	0,00	0,00	0,00
70	Produits des services, du domaine, vente	0,00	0,00	0,00	0,00	0,00	0,00	0,00
73	Impôts et taxes	0,00	0,00	0,00	0,00	0,00	0,00	0,00
74	Dotations et participations	0,00	0,00	0,00	0,00	0,00	0,00	0,00
75	Autres produits de gestion courante	0,00	0,00	0,00	0,00	0,00	0,00	0,00
76	Produits financiers	0,00	0,00	0,00	0,00	0,00	0,00	0,00
77	Produits exceptionnels	0,00	0,00	0,00	0,00	0,00	0,00	0,00
78	Reprise sur amortissements et provisions	0,00	0,00	0,00	0,00	0,00	0,00	0,00
	Restes à réaliser au 31/12	0,00	0,00	0,00	0,00	0,00	0,00	0,00
	SOLDE (3)	0,00	0,00	0,00	0,00	0,00	0,00	0,00

VILLE DE OSTWALD - POLE ENFANCE - CA - 2022

(2)	Libellé	Sous-fonction 82					Sous fonction 83			
		820 Services communs	821 Equipements de voirie	822 Voirie communale et routes	823 Espaces verts urbains	824 Autres opérations d'aménagement urbain	830 Services communs	831 Aménagement des eaux	832 Act° spécif. lutte contre la pollution	833 Préservation du milieu naturel
DEPENSES		0,00	0,00	0,00	0,00	0,00	0,00	0,00	0,00	0,00
Réalizations		0,00	0,00	0,00	0,00	0,00	0,00	0,00	0,00	0,00
002	Résultat de fonctionnement reporté	0,00	0,00	0,00	0,00	0,00	0,00	0,00	0,00	0,00
011	Charges à caractère général	0,00	0,00	0,00	0,00	0,00	0,00	0,00	0,00	0,00
012	Charges de personnel, frais assimilés	0,00	0,00	0,00	0,00	0,00	0,00	0,00	0,00	0,00
014	Atténuations de produits	0,00	0,00	0,00	0,00	0,00	0,00	0,00	0,00	0,00
042	Opérat° ordre transfert entre sections	0,00	0,00	0,00	0,00	0,00	0,00	0,00	0,00	0,00
043	Opérat° ordre intérieur de la section	0,00	0,00	0,00	0,00	0,00	0,00	0,00	0,00	0,00
65	Autres charges de gestion courante	0,00	0,00	0,00	0,00	0,00	0,00	0,00	0,00	0,00
656	Frais fonctionnement des groupes d'élus	0,00	0,00	0,00	0,00	0,00	0,00	0,00	0,00	0,00
66	Charges financières	0,00	0,00	0,00	0,00	0,00	0,00	0,00	0,00	0,00
67	Charges exceptionnelles	0,00	0,00	0,00	0,00	0,00	0,00	0,00	0,00	0,00
68	Dot. aux amortissements et provisions	0,00	0,00	0,00	0,00	0,00	0,00	0,00	0,00	0,00
Restes à réaliser au 31/12		0,00	0,00	0,00	0,00	0,00	0,00	0,00	0,00	0,00
RECETTES		0,00	0,00	0,00	0,00	0,00	0,00	0,00	0,00	0,00
Réalizations		0,00	0,00	0,00	0,00	0,00	0,00	0,00	0,00	0,00
002	Résultat de fonctionnement reporté	0,00	0,00	0,00	0,00	0,00	0,00	0,00	0,00	0,00
013	Atténuations de charges	0,00	0,00	0,00	0,00	0,00	0,00	0,00	0,00	0,00
042	Opérat° ordre transfert entre sections	0,00	0,00	0,00	0,00	0,00	0,00	0,00	0,00	0,00
043	Opérat° ordre intérieur de la section	0,00	0,00	0,00	0,00	0,00	0,00	0,00	0,00	0,00
70	Produits des services, du domaine, vente	0,00	0,00	0,00	0,00	0,00	0,00	0,00	0,00	0,00
73	Impôts et taxes	0,00	0,00	0,00	0,00	0,00	0,00	0,00	0,00	0,00
74	Dotations et participations	0,00	0,00	0,00	0,00	0,00	0,00	0,00	0,00	0,00
75	Autres produits de gestion courante	0,00	0,00	0,00	0,00	0,00	0,00	0,00	0,00	0,00
76	Produits financiers	0,00	0,00	0,00	0,00	0,00	0,00	0,00	0,00	0,00
77	Produits exceptionnels	0,00	0,00	0,00	0,00	0,00	0,00	0,00	0,00	0,00
78	Reprise sur amortissements et provisions	0,00	0,00	0,00	0,00	0,00	0,00	0,00	0,00	0,00
Restes à réaliser au 31/12		0,00	0,00	0,00	0,00	0,00	0,00	0,00	0,00	0,00
SOLDE (3)		0,00	0,00	0,00	0,00	0,00	0,00	0,00	0,00	0,00

(1) La production de cet état est obligatoire pour les communes de 3 500 habitants et plus, les groupements comprenant au moins une telle commune, leurs établissements et services administratifs hormis les caisses des écoles et les services à activité unique érigés en établissement public ou budget annexe (L. 2312-3, R. 2311-1 et R. 2311-10). Dans les communes de 3 500 habitants et plus, le croisement par fonction est fait à un chiffre (correspondant à la fonction). Dans les communes de 10 000 habitants et plus, le croisement par fonction est fait au niveau le plus détaillé de la nomenclature fonctionnelle (sous-fonction ou rubrique). Les groupements et leurs établissements publics suivent les règles de production et de présentation applicables à la commune membre comptant le plus grand nombre d'habitants (articles L. 5211-36 a1 et R. 5211-14 + L. 5711-1 et R. 5711-2 du CGCT).

(2) Le croisement par nature est fait au niveau de chacun des articles budgétaires.

(3) Le solde correspond à la différence entre les recettes et les dépenses. Les dépenses et les recettes correspondent à la somme des dépenses et des Réalisations ainsi que des restes à réaliser et des reports (ligne budgétaire 001 et 002). Les lignes reports 001 et 002 apparaissent à la colonne 01-Non ventilables.

IV – ANNEXES	IV
ELEMENTS DU BILAN PRESENTATION CROISEE PAR FONCTION (1) – DETAIL FONCTIONNEMENT	A1.1

FONCTION 9 – Action économique

(2)	Libellé	90 Interventions économiques	91 Foire et marchés	92 Aides à l'agriculture et aux industries	93 Aides à l'énergie, indus. manufact., BTP	94 Aides commerce et services marchands	95 Aides au tourisme	96 Aides aux services publics	97 Plan de relance (crise sanitaire)	Total
DEPENSES		0,00	0,00	0,00	0,00	0,00	0,00	0,00	0,00	0,00
Réalizations		0,00	0,00	0,00	0,00	0,00	0,00	0,00	0,00	0,00
002	Résultat de fonctionnement reporté	0,00	0,00	0,00	0,00	0,00	0,00	0,00	0,00	0,00
011	Charges à caractère général	0,00	0,00	0,00	0,00	0,00	0,00	0,00	0,00	0,00
012	Charges de personnel, frais assimilés	0,00	0,00	0,00	0,00	0,00	0,00	0,00	0,00	0,00
014	Atténuations de produits	0,00	0,00	0,00	0,00	0,00	0,00	0,00	0,00	0,00
042	Opérat° ordre transfert entre sections	0,00	0,00	0,00	0,00	0,00	0,00	0,00	0,00	0,00
043	Opérat° ordre intérieur de la section	0,00	0,00	0,00	0,00	0,00	0,00	0,00	0,00	0,00
65	Autres charges de gestion courante	0,00	0,00	0,00	0,00	0,00	0,00	0,00	0,00	0,00
656	Frais fonctionnement des groupes d'élus	0,00	0,00	0,00	0,00	0,00	0,00	0,00	0,00	0,00
66	Charges financières	0,00	0,00	0,00	0,00	0,00	0,00	0,00	0,00	0,00
67	Charges exceptionnelles	0,00	0,00	0,00	0,00	0,00	0,00	0,00	0,00	0,00
68	Dot. aux amortissements et provisions	0,00	0,00	0,00	0,00	0,00	0,00	0,00	0,00	0,00
Restes à réaliser au 31/12		0,00	0,00	0,00	0,00	0,00	0,00	0,00	0,00	0,00
RECETTES		0,00	0,00	0,00	0,00	0,00	0,00	0,00	0,00	0,00
Réalizations		0,00	0,00	0,00	0,00	0,00	0,00	0,00	0,00	0,00
002	Résultat de fonctionnement reporté	0,00	0,00	0,00	0,00	0,00	0,00	0,00	0,00	0,00
013	Atténuations de charges	0,00	0,00	0,00	0,00	0,00	0,00	0,00	0,00	0,00
042	Opérat° ordre transfert entre sections	0,00	0,00	0,00	0,00	0,00	0,00	0,00	0,00	0,00
043	Opérat° ordre intérieur de la section	0,00	0,00	0,00	0,00	0,00	0,00	0,00	0,00	0,00
70	Produits des services, du domaine, vente	0,00	0,00	0,00	0,00	0,00	0,00	0,00	0,00	0,00
73	Impôts et taxes	0,00	0,00	0,00	0,00	0,00	0,00	0,00	0,00	0,00
74	Dotations et participations	0,00	0,00	0,00	0,00	0,00	0,00	0,00	0,00	0,00

VILLE DE OSTWALD - POLE ENFANCE - CA - 2022

(2)	Libellé	90 Interventions économiques	91 Foire et marchés	92 Aides à l'agriculture et aux industries	93 Aides à l'énergie, indus. manufact., BTP	94 Aides commerce et services marchands	95 Aides au tourisme	96 Aides aux services publics	97 Plan de relance (crise sanitaire)	Total
75	Autres produits de gestion courante	0,00	0,00	0,00	0,00	0,00	0,00	0,00	0,00	0,00
76	Produits financiers	0,00	0,00	0,00	0,00	0,00	0,00	0,00	0,00	0,00
77	Produits exceptionnels	0,00	0,00	0,00	0,00	0,00	0,00	0,00	0,00	0,00
78	Reprise sur amortissements et provisions	0,00	0,00	0,00	0,00	0,00	0,00	0,00	0,00	0,00
Restes à réaliser au 31/12		0,00	0,00	0,00	0,00	0,00	0,00	0,00	0,00	0,00
SOLDE (3)		0,00	0,00	0,00	0,00	0,00	0,00	0,00	0,00	0,00

(1) La production de cet état est obligatoire pour les communes de 3 500 habitants et plus, les groupements comprenant au moins une telle commune, leurs établissements et services administratifs hormis les caisses des écoles et les services à activité unique érigés en établissement public ou budget annexe (L. 2312-3, R. 2311-1 et R. 2311-10). Dans les communes de 3 500 habitants et plus, le croisement par fonction est fait à un chiffre (correspondant à la fonction). Dans les communes de 10 000 habitants et plus, le croisement par fonction est fait au niveau le plus détaillé de la nomenclature fonctionnelle (sous-fonction ou rubrique). Les groupements et leurs établissements publics suivent les règles de production et de présentation applicables à la commune membre comptant le plus grand nombre d'habitants (articles L. 5211-36 a1 et R. 5211-14 + L. 5711-1 et R. 5711-2 du CGCT).

(2) Le croisement par nature est fait au niveau de chacun des articles budgétaires.

(3) Le solde correspond à la différence entre les recettes et les dépenses. Les dépenses et les recettes correspondent à la somme des dépenses et des Réalisations ainsi que des restes à réaliser et des reports (ligne budgétaire 001 et 002). Les lignes reports 001 et 002 apparaissent à la colonne 01-Non ventilables.

IV – ANNEXES	IV
ELEMENTS DU BILAN PRESENTATION CROISEE PAR FONCTION – DETAIL INVESTISSEMENT	A1.2

FONCTION 0 – Services généraux des administrations publiques locales

(1)	Libellé	01 Opérations non ventilables	02 Administration générale	03 Justice	04 Coopérat° décentralisée, act° européen.	05 Plan de relance (crise sanitaire)	Total
DEPENSES (2)		0,00	0,00	0,00	0,00	0,00	0,00
Réalizations		0,00	0,00	0,00	0,00	0,00	0,00
001	Solde d'exécution sect° d'investissement	0,00	0,00	0,00	0,00	0,00	0,00
010	Stocks	0,00	0,00	0,00	0,00	0,00	0,00
040	Opérat° ordre transfert entre sections	0,00	0,00	0,00	0,00	0,00	0,00
041	Opérations patrimoniales	0,00	0,00	0,00	0,00	0,00	0,00
10	Dotations, fonds divers et réserves	0,00	0,00	0,00	0,00	0,00	0,00
13	Subventions d'investissement	0,00	0,00	0,00	0,00	0,00	0,00
16	Emprunts et dettes assimilées	0,00	0,00	0,00	0,00	0,00	0,00
18	Compte de liaison : affectat° (BA,régie)	0,00	0,00	0,00	0,00	0,00	0,00
20	Immobilisations incorporelles	0,00	0,00	0,00	0,00	0,00	0,00
204	Subventions d'équipement versées	0,00	0,00	0,00	0,00	0,00	0,00
21	Immobilisations corporelles	0,00	0,00	0,00	0,00	0,00	0,00
22	Immobilisations reçues en affectation	0,00	0,00	0,00	0,00	0,00	0,00
23	Immobilisations en cours	0,00	0,00	0,00	0,00	0,00	0,00
26	Participat° et créances rattachées	0,00	0,00	0,00	0,00	0,00	0,00
27	Autres immobilisations financières	0,00	0,00	0,00	0,00	0,00	0,00
Opérations d'équipement		0,00	0,00	0,00	0,00	0,00	0,00
Opérations pour compte de tiers		0,00	0,00	0,00	0,00	0,00	0,00
Restes à réaliser au 31/12		0,00	0,00	0,00	0,00	0,00	0,00
RECETTES (2)		0,00	0,00	0,00	0,00	0,00	0,00
Réalizations		0,00	0,00	0,00	0,00	0,00	0,00
001	Solde d'exécution sect° d'investissement	0,00	0,00	0,00	0,00	0,00	0,00
010	Stocks	0,00	0,00	0,00	0,00	0,00	0,00
040	Opérat° ordre transfert entre sections	0,00	0,00	0,00	0,00	0,00	0,00
041	Opérations patrimoniales	0,00	0,00	0,00	0,00	0,00	0,00
10	Dotations, fonds divers et réserves	0,00	0,00	0,00	0,00	0,00	0,00
13	Subventions d'investissement	0,00	0,00	0,00	0,00	0,00	0,00
16	Emprunts et dettes assimilées	0,00	0,00	0,00	0,00	0,00	0,00
18	Compte de liaison : affectat° (BA,régie)	0,00	0,00	0,00	0,00	0,00	0,00

VILLE DE OSTWALD - POLE ENFANCE - CA - 2022

(1)	Libellé	01 Opérations non ventilables	02 Administration générale	03 Justice	04 Coopérat° décentralisée, act° européen.	05 Plan de relance (crise sanitaire)	Total
20	Immobilisations incorporelles	0,00	0,00	0,00	0,00	0,00	0,00
204	Subventions d'équipement versées	0,00	0,00	0,00	0,00	0,00	0,00
21	Immobilisations corporelles	0,00	0,00	0,00	0,00	0,00	0,00
22	Immobilisations reçues en affectation	0,00	0,00	0,00	0,00	0,00	0,00
23	Immobilisations en cours	0,00	0,00	0,00	0,00	0,00	0,00
26	Participat° et créances rattachées	0,00	0,00	0,00	0,00	0,00	0,00
27	Autres immobilisations financières	0,00	0,00	0,00	0,00	0,00	0,00
Opérations pour compte de tiers		0,00	0,00	0,00	0,00	0,00	0,00
Restes à réaliser au 31/12		0,00	0,00	0,00	0,00	0,00	0,00
SOLDE (2)		0,00	0,00	0,00	0,00	0,00	0,00

(1)	Libellé	Sous-fonction 02						Sous-fonction 04	
		020 Administrat° générale collectivité	021 Assemblée locale	022 Administration générale de l'état	023 Information, communication, publicité	024 Fêtes et cérémonies	025 Aides aux assoc. (non classées ailleurs)	026 Cimetières et pompes funèbres	041 Subvention globale
DEPENSES (2)		0,00	0,00	0,00	0,00	0,00	0,00	0,00	0,00
Réalizations		0,00	0,00	0,00	0,00	0,00	0,00	0,00	0,00
001	Solde d'exécution sect° d'investissement	0,00	0,00	0,00	0,00	0,00	0,00	0,00	0,00
010	Stocks	0,00	0,00	0,00	0,00	0,00	0,00	0,00	0,00
040	Opérat° ordre transfert entre sections	0,00	0,00	0,00	0,00	0,00	0,00	0,00	0,00
041	Opérations patrimoniales	0,00	0,00	0,00	0,00	0,00	0,00	0,00	0,00
10	Dotations, fonds divers et réserves	0,00	0,00	0,00	0,00	0,00	0,00	0,00	0,00
13	Subventions d'investissement	0,00	0,00	0,00	0,00	0,00	0,00	0,00	0,00
16	Emprunts et dettes assimilées	0,00	0,00	0,00	0,00	0,00	0,00	0,00	0,00
18	Compte de liaison : affectat° (BA,régie)	0,00	0,00	0,00	0,00	0,00	0,00	0,00	0,00
20	Immobilisations incorporelles	0,00	0,00	0,00	0,00	0,00	0,00	0,00	0,00
204	Subventions d'équipement versées	0,00	0,00	0,00	0,00	0,00	0,00	0,00	0,00
21	Immobilisations corporelles	0,00	0,00	0,00	0,00	0,00	0,00	0,00	0,00
22	Immobilisations reçues en affectation	0,00	0,00	0,00	0,00	0,00	0,00	0,00	0,00
23	Immobilisations en cours	0,00	0,00	0,00	0,00	0,00	0,00	0,00	0,00

VILLE DE OSTWALD - POLE ENFANCE - CA - 2022

(1)	Libellé	Sous-fonction 02							Sous-fonction 04	
		020 Administrat° générale collectivité	021 Assemblée locale	022 Administration générale de l'état	023 Information, communication, publicité	024 Fêtes et cérémonies	025 Aides aux assoc. (non classées ailleurs)	026 Cimetières et pompes funèbres	041 Subvention globale	048 Autres act° de coopérat° décentralisée
26	Participat° et créances rattachées	0,00	0,00	0,00	0,00	0,00	0,00	0,00	0,00	0,00
27	Autres immobilisations financières	0,00	0,00	0,00	0,00	0,00	0,00	0,00	0,00	0,00
	Opérations d'équipement	0,00	0,00	0,00	0,00	0,00	0,00	0,00	0,00	0,00
	Opérations pour compte de tiers	0,00	0,00	0,00	0,00	0,00	0,00	0,00	0,00	0,00
	Restes à réaliser au 31/12	0,00	0,00	0,00	0,00	0,00	0,00	0,00	0,00	0,00
	RECETTES (2)	0,00	0,00	0,00	0,00	0,00	0,00	0,00	0,00	0,00
	Réalisations	0,00	0,00	0,00	0,00	0,00	0,00	0,00	0,00	0,00
001	Solde d'exécution sect° d'investissement	0,00	0,00	0,00	0,00	0,00	0,00	0,00	0,00	0,00
010	Stocks	0,00	0,00	0,00	0,00	0,00	0,00	0,00	0,00	0,00
040	Opérat° ordre transfert entre sections	0,00	0,00	0,00	0,00	0,00	0,00	0,00	0,00	0,00
041	Opérations patrimoniales	0,00	0,00	0,00	0,00	0,00	0,00	0,00	0,00	0,00
10	Dotations, fonds divers et réserves	0,00	0,00	0,00	0,00	0,00	0,00	0,00	0,00	0,00
13	Subventions d'investissement	0,00	0,00	0,00	0,00	0,00	0,00	0,00	0,00	0,00
16	Emprunts et dettes assimilées	0,00	0,00	0,00	0,00	0,00	0,00	0,00	0,00	0,00
18	Compte de liaison : affectat° (BA,régie)	0,00	0,00	0,00	0,00	0,00	0,00	0,00	0,00	0,00
20	Immobilisations incorporelles	0,00	0,00	0,00	0,00	0,00	0,00	0,00	0,00	0,00
204	Subventions d'équipement versées	0,00	0,00	0,00	0,00	0,00	0,00	0,00	0,00	0,00
21	Immobilisations corporelles	0,00	0,00	0,00	0,00	0,00	0,00	0,00	0,00	0,00
22	Immobilisations reçues en affectation	0,00	0,00	0,00	0,00	0,00	0,00	0,00	0,00	0,00
23	Immobilisations en cours	0,00	0,00	0,00	0,00	0,00	0,00	0,00	0,00	0,00
26	Participat° et créances rattachées	0,00	0,00	0,00	0,00	0,00	0,00	0,00	0,00	0,00
27	Autres immobilisations financières	0,00	0,00	0,00	0,00	0,00	0,00	0,00	0,00	0,00
	Opérations pour compte de tiers	0,00	0,00	0,00	0,00	0,00	0,00	0,00	0,00	0,00
	Restes à réaliser au 31/12	0,00	0,00	0,00	0,00	0,00	0,00	0,00	0,00	0,00

VILLE DE OSTWALD - POLE ENFANCE - CA - 2022

(1)	Libellé	Sous-fonction 02						Sous-fonction 04	
		020 Administrat° générale collectivité	021 Assemblée locale	022 Administration générale de l'état	023 Information, communication, publicité	024 Fêtes et cérémonies	025 Aides aux assoc. (non classées ailleurs)	026 Cimetières et pompes funèbres	041 Subvention globale
SOLDE (2)		0,00	0,00	0,00	0,00	0,00	0,00	0,00	0,00

(1) Pour le croisement par nature, le détail est fait selon le niveau de vote choisi par l'assemblée délibérante (chapitre, article ou article spécialisé).

(2) Le solde correspond à la différence entre les recettes et les dépenses. Les dépenses et les recettes correspondent à la somme des dépenses et des recettes de l'exercice ainsi que des restes à réaliser et des reports (lignes budgétaires 001 et 002). Les lignes reports 001 et 002 apparaissent à la colonne 01-Non ventilables.

IV – ANNEXES	IV
ELEMENTS DU BILAN PRESENTATION CROISEE PAR FONCTION – DETAIL INVESTISSEMENT	A1.2

FONCTION 1 – Sécurité et salubrité publiques

(1)	Libellé	11 Sécurité intérieure	12 Hygiène et salubrité publique	13 Plan de relance (crise sanitaire)	Total
DEPENSES (2)		0,00	0,00	0,00	0,00
Réalizations		0,00	0,00	0,00	0,00
001	Solde d'exécution sect° d'investissement	0,00	0,00	0,00	0,00
010	Stocks	0,00	0,00	0,00	0,00
040	Opérat° ordre transfert entre sections	0,00	0,00	0,00	0,00
041	Opérations patrimoniales	0,00	0,00	0,00	0,00
10	Dotations, fonds divers et réserves	0,00	0,00	0,00	0,00
13	Subventions d'investissement	0,00	0,00	0,00	0,00
16	Emprunts et dettes assimilées	0,00	0,00	0,00	0,00
18	Compte de liaison : affectat° (BA,régie)	0,00	0,00	0,00	0,00
20	Immobilisations incorporelles	0,00	0,00	0,00	0,00
204	Subventions d'équipement versées	0,00	0,00	0,00	0,00
21	Immobilisations corporelles	0,00	0,00	0,00	0,00
22	Immobilisations reçues en affectation	0,00	0,00	0,00	0,00
23	Immobilisations en cours	0,00	0,00	0,00	0,00
26	Participat° et créances rattachées	0,00	0,00	0,00	0,00
27	Autres immobilisations financières	0,00	0,00	0,00	0,00
Opérations d'équipement		0,00	0,00	0,00	0,00
Opérations pour compte de tiers		0,00	0,00	0,00	0,00
Restes à réaliser au 31/12		0,00	0,00	0,00	0,00
RECETTES (2)		0,00	0,00	0,00	0,00
Réalizations		0,00	0,00	0,00	0,00
001	Solde d'exécution sect° d'investissement	0,00	0,00	0,00	0,00
010	Stocks	0,00	0,00	0,00	0,00
040	Opérat° ordre transfert entre sections	0,00	0,00	0,00	0,00
041	Opérations patrimoniales	0,00	0,00	0,00	0,00
10	Dotations, fonds divers et réserves	0,00	0,00	0,00	0,00
13	Subventions d'investissement	0,00	0,00	0,00	0,00
16	Emprunts et dettes assimilées	0,00	0,00	0,00	0,00
18	Compte de liaison : affectat° (BA,régie)	0,00	0,00	0,00	0,00
20	Immobilisations incorporelles	0,00	0,00	0,00	0,00

VILLE DE OSTWALD - POLE ENFANCE - CA - 2022

(1)	Libellé	11 Sécurité intérieure	12 Hygiène et salubrité publique	13 Plan de relance (crise sanitaire)	Total
204	Subventions d'équipement versées	0,00	0,00	0,00	0,00
21	Immobilisations corporelles	0,00	0,00	0,00	0,00
22	Immobilisations reçues en affectation	0,00	0,00	0,00	0,00
23	Immobilisations en cours	0,00	0,00	0,00	0,00
26	Participat° et créances rattachées	0,00	0,00	0,00	0,00
27	Autres immobilisations financières	0,00	0,00	0,00	0,00
Opérations pour compte de tiers		0,00	0,00	0,00	0,00
Restes à réaliser au 31/12		0,00	0,00	0,00	0,00
SOLDE (2)		0,00	0,00	0,00	0,00

(1)	Libellé	Sous-fonction 11				
		110 Services communs	111 Police nationale	112 Police municipale	113 Pompiers, incendies et secours	114 Autres services de protection civile
DEPENSES (2)		0,00	0,00	0,00	0,00	0,00
Réalizations		0,00	0,00	0,00	0,00	0,00
001	Solde d'exécution sect° d'investissement	0,00	0,00	0,00	0,00	0,00
010	Stocks	0,00	0,00	0,00	0,00	0,00
040	Opérat° ordre transfert entre sections	0,00	0,00	0,00	0,00	0,00
041	Opérations patrimoniales	0,00	0,00	0,00	0,00	0,00
10	Dotations, fonds divers et réserves	0,00	0,00	0,00	0,00	0,00
13	Subventions d'investissement	0,00	0,00	0,00	0,00	0,00
16	Emprunts et dettes assimilées	0,00	0,00	0,00	0,00	0,00
18	Compte de liaison : affectat° (BA,régie)	0,00	0,00	0,00	0,00	0,00
20	Immobilisations incorporelles	0,00	0,00	0,00	0,00	0,00
204	Subventions d'équipement versées	0,00	0,00	0,00	0,00	0,00
21	Immobilisations corporelles	0,00	0,00	0,00	0,00	0,00
22	Immobilisations reçues en affectation	0,00	0,00	0,00	0,00	0,00
23	Immobilisations en cours	0,00	0,00	0,00	0,00	0,00
26	Participat° et créances rattachées	0,00	0,00	0,00	0,00	0,00
27	Autres immobilisations financières	0,00	0,00	0,00	0,00	0,00
Opérations d'équipement		0,00	0,00	0,00	0,00	0,00
Opérations pour compte de tiers		0,00	0,00	0,00	0,00	0,00
Restes à réaliser au 31/12		0,00	0,00	0,00	0,00	0,00
RECETTES (2)		0,00	0,00	0,00	0,00	0,00
Réalizations		0,00	0,00	0,00	0,00	0,00
001	Solde d'exécution sect° d'investissement	0,00	0,00	0,00	0,00	0,00
010	Stocks	0,00	0,00	0,00	0,00	0,00
040	Opérat° ordre transfert entre sections	0,00	0,00	0,00	0,00	0,00

VILLE DE OSTWALD - POLE ENFANCE - CA - 2022

(1)	Libellé	Sous-fonction 11				
		110 Services communs	111 Police nationale	112 Police municipale	113 Pompiers, incendies et secours	114 Autres services de protection civile
041	Opérations patrimoniales	0,00	0,00	0,00	0,00	0,00
10	Dotations, fonds divers et réserves	0,00	0,00	0,00	0,00	0,00
13	Subventions d'investissement	0,00	0,00	0,00	0,00	0,00
16	Emprunts et dettes assimilées	0,00	0,00	0,00	0,00	0,00
18	Compte de liaison : affectat° (BA,régie)	0,00	0,00	0,00	0,00	0,00
20	Immobilisations incorporelles	0,00	0,00	0,00	0,00	0,00
204	Subventions d'équipement versées	0,00	0,00	0,00	0,00	0,00
21	Immobilisations corporelles	0,00	0,00	0,00	0,00	0,00
22	Immobilisations reçues en affectation	0,00	0,00	0,00	0,00	0,00
23	Immobilisations en cours	0,00	0,00	0,00	0,00	0,00
26	Participat° et créances rattachées	0,00	0,00	0,00	0,00	0,00
27	Autres immobilisations financières	0,00	0,00	0,00	0,00	0,00
Opérations pour compte de tiers		0,00	0,00	0,00	0,00	0,00
Restes à réaliser au 31/12		0,00	0,00	0,00	0,00	0,00
SOLDE (2)		0,00	0,00	0,00	0,00	0,00

(1) Pour le croisement par nature, le détail est fait selon le niveau de vote choisi par l'assemblée délibérante (chapitre, article ou article spécialisé).

(2) Le solde correspond à la différence entre les recettes et les dépenses. Les dépenses et les recettes correspondent à la somme des dépenses et des recettes de l'exercice ainsi que des restes à réaliser et des reports (lignes budgétaires 001 et 002). Les lignes reports 001 et 002 apparaissent à la colonne 01-Non ventilables.

IV – ANNEXES	IV
ELEMENTS DU BILAN PRESENTATION CROISEE PAR FONCTION – DETAIL INVESTISSEMENT	A1.2

FONCTION 2 – Enseignement - Formation

(1)	Libellé	20 Services communs	21 Enseignement du premier degré	22 Enseignement du deuxième degré	23 Enseignement supérieur	24 Formation continue	25 Services annexes de l'enseignement	26 Plan de relance (crise sanitaire)	Total
	DEPENSES (2)	0,00	0,00	0,00	0,00	0,00	0,00	0,00	0,00
	Réalisations	0,00	0,00	0,00	0,00	0,00	0,00	0,00	0,00
001	Solde d'exécution sect° d'investissement	0,00	0,00	0,00	0,00	0,00	0,00	0,00	0,00
010	Stocks	0,00	0,00	0,00	0,00	0,00	0,00	0,00	0,00
040	Opérat° ordre transfert entre sections	0,00	0,00	0,00	0,00	0,00	0,00	0,00	0,00
041	Opérations patrimoniales	0,00	0,00	0,00	0,00	0,00	0,00	0,00	0,00
10	Dotations, fonds divers et réserves	0,00	0,00	0,00	0,00	0,00	0,00	0,00	0,00
13	Subventions d'investissement	0,00	0,00	0,00	0,00	0,00	0,00	0,00	0,00
16	Emprunts et dettes assimilées	0,00	0,00	0,00	0,00	0,00	0,00	0,00	0,00
18	Compte de liaison : affectat° (BA,régie)	0,00	0,00	0,00	0,00	0,00	0,00	0,00	0,00
20	Immobilisations incorporelles	0,00	0,00	0,00	0,00	0,00	0,00	0,00	0,00
204	Subventions d'équipement versées	0,00	0,00	0,00	0,00	0,00	0,00	0,00	0,00
21	Immobilisations corporelles	0,00	0,00	0,00	0,00	0,00	0,00	0,00	0,00
22	Immobilisations reçues en affectation	0,00	0,00	0,00	0,00	0,00	0,00	0,00	0,00
23	Immobilisations en cours	0,00	0,00	0,00	0,00	0,00	0,00	0,00	0,00
26	Participat° et créances rattachées	0,00	0,00	0,00	0,00	0,00	0,00	0,00	0,00
27	Autres immobilisations financières	0,00	0,00	0,00	0,00	0,00	0,00	0,00	0,00
	Opérations d'équipement	0,00	0,00	0,00	0,00	0,00	0,00	0,00	0,00
	Opérations pour compte de tiers	0,00	0,00	0,00	0,00	0,00	0,00	0,00	0,00
	Restes à réaliser au 31/12	0,00	0,00	0,00	0,00	0,00	0,00	0,00	0,00
	RECETTES (2)	0,00	0,00	0,00	0,00	0,00	0,00	0,00	0,00
	Réalisations	0,00	0,00	0,00	0,00	0,00	0,00	0,00	0,00

VILLE DE OSTWALD - POLE ENFANCE - CA - 2022

(1)	Libellé	20 Services communs	21 Enseignement du premier degré	22 Enseignement du deuxième degré	23 Enseignement supérieur	24 Formation continue	25 Services annexes de l'enseignement	26 Plan de relance (crise sanitaire)	Total
001	Solde d'exécution sect° d'investissement	0,00	0,00	0,00	0,00	0,00	0,00	0,00	0,00
010	Stocks	0,00	0,00	0,00	0,00	0,00	0,00	0,00	0,00
040	Opérat° ordre transfert entre sections	0,00	0,00	0,00	0,00	0,00	0,00	0,00	0,00
041	Opérations patrimoniales	0,00	0,00	0,00	0,00	0,00	0,00	0,00	0,00
10	Dotations, fonds divers et réserves	0,00	0,00	0,00	0,00	0,00	0,00	0,00	0,00
13	Subventions d'investissement	0,00	0,00	0,00	0,00	0,00	0,00	0,00	0,00
16	Emprunts et dettes assimilées	0,00	0,00	0,00	0,00	0,00	0,00	0,00	0,00
18	Compte de liaison : affectat° (BA,régie)	0,00	0,00	0,00	0,00	0,00	0,00	0,00	0,00
20	Immobilisations incorporelles	0,00	0,00	0,00	0,00	0,00	0,00	0,00	0,00
204	Subventions d'équipement versées	0,00	0,00	0,00	0,00	0,00	0,00	0,00	0,00
21	Immobilisations corporelles	0,00	0,00	0,00	0,00	0,00	0,00	0,00	0,00
22	Immobilisations reçues en affectation	0,00	0,00	0,00	0,00	0,00	0,00	0,00	0,00
23	Immobilisations en cours	0,00	0,00	0,00	0,00	0,00	0,00	0,00	0,00
26	Participat° et créances rattachées	0,00	0,00	0,00	0,00	0,00	0,00	0,00	0,00
27	Autres immobilisations financières	0,00	0,00	0,00	0,00	0,00	0,00	0,00	0,00
Opérations pour compte de tiers		0,00	0,00	0,00	0,00	0,00	0,00	0,00	0,00
Restes à réaliser au 31/12		0,00	0,00	0,00	0,00	0,00	0,00	0,00	0,00
SOLDE (2)		0,00	0,00	0,00	0,00	0,00	0,00	0,00	0,00

(1)	Libellé	Sous-fonction 21			Sous-fonction 25				
		211 Ecoles maternelles	212 Ecoles primaires	213 Classes regroupées	251 Hébergement et restauration scolaire	252 Transports scolaires	253 Sport scolaire	254 Médecine scolaire	255 Classes de découverte et autres services
DEPENSES (2)		0,00	0,00	0,00	0,00	0,00	0,00	0,00	0,00
Réalizations		0,00	0,00	0,00	0,00	0,00	0,00	0,00	0,00
001	Solde d'exécution sect° d'investissement	0,00	0,00	0,00	0,00	0,00	0,00	0,00	0,00
010	Stocks	0,00	0,00	0,00	0,00	0,00	0,00	0,00	0,00
040	Opérat° ordre transfert entre sections	0,00	0,00	0,00	0,00	0,00	0,00	0,00	0,00
041	Opérations patrimoniales	0,00	0,00	0,00	0,00	0,00	0,00	0,00	0,00
10	Dotations, fonds divers et réserves	0,00	0,00	0,00	0,00	0,00	0,00	0,00	0,00

VILLE DE OSTWALD - POLE ENFANCE - CA - 2022

(1)	Libellé	Sous-fonction 21			Sous-fonction 25				
		211 Ecoles maternelles	212 Ecoles primaires	213 Classes regroupées	251 Hébergement et restauration scolaire	252 Transports scolaires	253 Sport scolaire	254 Médecine scolaire	255 Classes de découverte et autres services
13	Subventions d'investissement	0,00	0,00	0,00	0,00	0,00	0,00	0,00	0,00
16	Emprunts et dettes assimilées	0,00	0,00	0,00	0,00	0,00	0,00	0,00	0,00
18	Compte de liaison : affectat° (BA,régie)	0,00	0,00	0,00	0,00	0,00	0,00	0,00	0,00
20	Immobilisations incorporelles	0,00	0,00	0,00	0,00	0,00	0,00	0,00	0,00
204	Subventions d'équipement versées	0,00	0,00	0,00	0,00	0,00	0,00	0,00	0,00
21	Immobilisations corporelles	0,00	0,00	0,00	0,00	0,00	0,00	0,00	0,00
22	Immobilisations reçues en affectation	0,00	0,00	0,00	0,00	0,00	0,00	0,00	0,00
23	Immobilisations en cours	0,00	0,00	0,00	0,00	0,00	0,00	0,00	0,00
26	Participat° et créances rattachées	0,00	0,00	0,00	0,00	0,00	0,00	0,00	0,00
27	Autres immobilisations financières	0,00	0,00	0,00	0,00	0,00	0,00	0,00	0,00
Opérations d'équipement		0,00	0,00	0,00	0,00	0,00	0,00	0,00	0,00
Opérations pour compte de tiers		0,00	0,00	0,00	0,00	0,00	0,00	0,00	0,00
Restes à réaliser au 31/12		0,00	0,00	0,00	0,00	0,00	0,00	0,00	0,00
RECETTES (2)		0,00	0,00	0,00	0,00	0,00	0,00	0,00	0,00
Réalizations		0,00	0,00	0,00	0,00	0,00	0,00	0,00	0,00
001	Solde d'exécution sect° d'investissement	0,00	0,00	0,00	0,00	0,00	0,00	0,00	0,00
010	Stocks	0,00	0,00	0,00	0,00	0,00	0,00	0,00	0,00
040	Opérat° ordre transfert entre sections	0,00	0,00	0,00	0,00	0,00	0,00	0,00	0,00
041	Opérations patrimoniales	0,00	0,00	0,00	0,00	0,00	0,00	0,00	0,00
10	Dotations, fonds divers et réserves	0,00	0,00	0,00	0,00	0,00	0,00	0,00	0,00
13	Subventions d'investissement	0,00	0,00	0,00	0,00	0,00	0,00	0,00	0,00
16	Emprunts et dettes assimilées	0,00	0,00	0,00	0,00	0,00	0,00	0,00	0,00
18	Compte de liaison : affectat° (BA,régie)	0,00	0,00	0,00	0,00	0,00	0,00	0,00	0,00
20	Immobilisations incorporelles	0,00	0,00	0,00	0,00	0,00	0,00	0,00	0,00
204	Subventions d'équipement versées	0,00	0,00	0,00	0,00	0,00	0,00	0,00	0,00
21	Immobilisations corporelles	0,00	0,00	0,00	0,00	0,00	0,00	0,00	0,00
22	Immobilisations reçues en affectation	0,00	0,00	0,00	0,00	0,00	0,00	0,00	0,00
23	Immobilisations en cours	0,00	0,00	0,00	0,00	0,00	0,00	0,00	0,00
26	Participat° et créances rattachées	0,00	0,00	0,00	0,00	0,00	0,00	0,00	0,00
27	Autres immobilisations financières	0,00	0,00	0,00	0,00	0,00	0,00	0,00	0,00
Opérations pour compte de tiers		0,00	0,00	0,00	0,00	0,00	0,00	0,00	0,00
Restes à réaliser au 31/12		0,00	0,00	0,00	0,00	0,00	0,00	0,00	0,00
SOLDE (2)		0,00	0,00	0,00	0,00	0,00	0,00	0,00	0,00

(1) Pour le croisement par nature, le détail est fait selon le niveau de vote choisi par l'assemblée délibérante (chapitre, article ou article spécialisé).

(2) Le solde correspond à la différence entre les recettes et les dépenses. Les dépenses et les recettes correspondent à la somme des dépenses et des recettes de l'exercice ainsi que des restes à réaliser et des reports (lignes budgétaires 001 et 002). Les lignes reports 001 et 002 apparaissent à la colonne 01-Non ventilables.

IV – ANNEXES	IV
ELEMENTS DU BILAN PRESENTATION CROISEE PAR FONCTION – DETAIL INVESTISSEMENT	A1.2

FONCTION 3 – Culture

(1)	Libellé	30 Services communs	31 Expression artistique	32 Conservation et diffusion des patrimoine	33 Action culturelle	34 Plan de relance (crise sanitaire)	Total
DEPENSES (2)		0,00	0,00	0,00	0,00	0,00	0,00
Réalizations		0,00	0,00	0,00	0,00	0,00	0,00
001	Solde d'exécution sect° d'investissement	0,00	0,00	0,00	0,00	0,00	0,00
010	Stocks	0,00	0,00	0,00	0,00	0,00	0,00
040	Opérat° ordre transfert entre sections	0,00	0,00	0,00	0,00	0,00	0,00
041	Opérations patrimoniales	0,00	0,00	0,00	0,00	0,00	0,00
10	Dotations, fonds divers et réserves	0,00	0,00	0,00	0,00	0,00	0,00
13	Subventions d'investissement	0,00	0,00	0,00	0,00	0,00	0,00
16	Emprunts et dettes assimilées	0,00	0,00	0,00	0,00	0,00	0,00
18	Compte de liaison : affectat° (BA,régie)	0,00	0,00	0,00	0,00	0,00	0,00
20	Immobilisations incorporelles	0,00	0,00	0,00	0,00	0,00	0,00
204	Subventions d'équipement versées	0,00	0,00	0,00	0,00	0,00	0,00
21	Immobilisations corporelles	0,00	0,00	0,00	0,00	0,00	0,00
22	Immobilisations reçues en affectation	0,00	0,00	0,00	0,00	0,00	0,00
23	Immobilisations en cours	0,00	0,00	0,00	0,00	0,00	0,00
26	Participat° et créances rattachées	0,00	0,00	0,00	0,00	0,00	0,00
27	Autres immobilisations financières	0,00	0,00	0,00	0,00	0,00	0,00
Opérations d'équipement		0,00	0,00	0,00	0,00	0,00	0,00
Opérations pour compte de tiers		0,00	0,00	0,00	0,00	0,00	0,00
Restes à réaliser au 31/12		0,00	0,00	0,00	0,00	0,00	0,00
RECETTES (2)		0,00	0,00	0,00	0,00	0,00	0,00
Réalizations		0,00	0,00	0,00	0,00	0,00	0,00
001	Solde d'exécution sect° d'investissement	0,00	0,00	0,00	0,00	0,00	0,00
010	Stocks	0,00	0,00	0,00	0,00	0,00	0,00
040	Opérat° ordre transfert entre sections	0,00	0,00	0,00	0,00	0,00	0,00
041	Opérations patrimoniales	0,00	0,00	0,00	0,00	0,00	0,00
10	Dotations, fonds divers et réserves	0,00	0,00	0,00	0,00	0,00	0,00
13	Subventions d'investissement	0,00	0,00	0,00	0,00	0,00	0,00
16	Emprunts et dettes assimilées	0,00	0,00	0,00	0,00	0,00	0,00
18	Compte de liaison : affectat° (BA,régie)	0,00	0,00	0,00	0,00	0,00	0,00

VILLE DE OSTWALD - POLE ENFANCE - CA - 2022

(1)	Libellé	30 Services communs	31 Expression artistique	32 Conservation et diffusion des patrimoine	33 Action culturelle	34 Plan de relance (crise sanitaire)	Total
20	Immobilisations incorporelles	0,00	0,00	0,00	0,00	0,00	0,00
204	Subventions d'équipement versées	0,00	0,00	0,00	0,00	0,00	0,00
21	Immobilisations corporelles	0,00	0,00	0,00	0,00	0,00	0,00
22	Immobilisations reçues en affectation	0,00	0,00	0,00	0,00	0,00	0,00
23	Immobilisations en cours	0,00	0,00	0,00	0,00	0,00	0,00
26	Participat° et créances rattachées	0,00	0,00	0,00	0,00	0,00	0,00
27	Autres immobilisations financières	0,00	0,00	0,00	0,00	0,00	0,00
Opérations pour compte de tiers		0,00	0,00	0,00	0,00	0,00	0,00
Restes à réaliser au 31/12		0,00	0,00	0,00	0,00	0,00	0,00
SOLDE (2)		0,00	0,00	0,00	0,00	0,00	0,00

(1)	Libellé	Sous-fonction 31				Sous-fonction 32			
		311 Expression musicale, lyrique et choré.	312 Arts plastiques, activités artistiques	313 Théâtres	314 Cinémas et autres salles de spectacles	321 Bibliothèques et médiathèques	322 Musées	323 Archives	324 Entretien du patrimoine culturel
DEPENSES (2)		0,00	0,00	0,00	0,00	0,00	0,00	0,00	0,00
Réalizations		0,00	0,00	0,00	0,00	0,00	0,00	0,00	0,00
001	Solde d'exécution sect° d'investissement	0,00	0,00	0,00	0,00	0,00	0,00	0,00	0,00
010	Stocks	0,00	0,00	0,00	0,00	0,00	0,00	0,00	0,00
040	Opérat° ordre transfert entre sections	0,00	0,00	0,00	0,00	0,00	0,00	0,00	0,00
041	Opérations patrimoniales	0,00	0,00	0,00	0,00	0,00	0,00	0,00	0,00
10	Dotations, fonds divers et réserves	0,00	0,00	0,00	0,00	0,00	0,00	0,00	0,00
13	Subventions d'investissement	0,00	0,00	0,00	0,00	0,00	0,00	0,00	0,00
16	Emprunts et dettes assimilées	0,00	0,00	0,00	0,00	0,00	0,00	0,00	0,00
18	Compte de liaison : affectat° (BA,régie)	0,00	0,00	0,00	0,00	0,00	0,00	0,00	0,00
20	Immobilisations incorporelles	0,00	0,00	0,00	0,00	0,00	0,00	0,00	0,00
204	Subventions d'équipement versées	0,00	0,00	0,00	0,00	0,00	0,00	0,00	0,00
21	Immobilisations corporelles	0,00	0,00	0,00	0,00	0,00	0,00	0,00	0,00
22	Immobilisations reçues en affectation	0,00	0,00	0,00	0,00	0,00	0,00	0,00	0,00
23	Immobilisations en cours	0,00	0,00	0,00	0,00	0,00	0,00	0,00	0,00
26	Participat° et créances rattachées	0,00	0,00	0,00	0,00	0,00	0,00	0,00	0,00
27	Autres immobilisations financières	0,00	0,00	0,00	0,00	0,00	0,00	0,00	0,00
Opérations d'équipement		0,00	0,00	0,00	0,00	0,00	0,00	0,00	0,00
Opérations pour compte de tiers		0,00	0,00	0,00	0,00	0,00	0,00	0,00	0,00
Restes à réaliser au 31/12		0,00	0,00	0,00	0,00	0,00	0,00	0,00	0,00
RECETTES (2)		0,00	0,00	0,00	0,00	0,00	0,00	0,00	0,00
Réalizations		0,00	0,00	0,00	0,00	0,00	0,00	0,00	0,00
001	Solde d'exécution sect° d'investissement	0,00	0,00	0,00	0,00	0,00	0,00	0,00	0,00

VILLE DE OSTWALD - POLE ENFANCE - CA - 2022

(1)	Libellé	Sous-fonction 31				Sous-fonction 32			
		311 Expression musicale, lyrique et choré.	312 Arts plastiques, activités artistiques	313 Théâtres	314 Cinémas et autres salles de spectacles	321 Bibliothèques et médiathèques	322 Musées	323 Archives	324 Entretien du patrimoine culturel
010	Stocks	0,00	0,00	0,00	0,00	0,00	0,00	0,00	0,00
040	Opérat° ordre transfert entre sections	0,00	0,00	0,00	0,00	0,00	0,00	0,00	0,00
041	Opérations patrimoniales	0,00	0,00	0,00	0,00	0,00	0,00	0,00	0,00
10	Dotations, fonds divers et réserves	0,00	0,00	0,00	0,00	0,00	0,00	0,00	0,00
13	Subventions d'investissement	0,00	0,00	0,00	0,00	0,00	0,00	0,00	0,00
16	Emprunts et dettes assimilées	0,00	0,00	0,00	0,00	0,00	0,00	0,00	0,00
18	Compte de liaison : affectat° (BA,régie)	0,00	0,00	0,00	0,00	0,00	0,00	0,00	0,00
20	Immobilisations incorporelles	0,00	0,00	0,00	0,00	0,00	0,00	0,00	0,00
204	Subventions d'équipement versées	0,00	0,00	0,00	0,00	0,00	0,00	0,00	0,00
21	Immobilisations corporelles	0,00	0,00	0,00	0,00	0,00	0,00	0,00	0,00
22	Immobilisations reçues en affectation	0,00	0,00	0,00	0,00	0,00	0,00	0,00	0,00
23	Immobilisations en cours	0,00	0,00	0,00	0,00	0,00	0,00	0,00	0,00
26	Participat° et créances rattachées	0,00	0,00	0,00	0,00	0,00	0,00	0,00	0,00
27	Autres immobilisations financières	0,00	0,00	0,00	0,00	0,00	0,00	0,00	0,00
Opérations pour compte de tiers		0,00	0,00	0,00	0,00	0,00	0,00	0,00	0,00
Restes à réaliser au 31/12		0,00	0,00	0,00	0,00	0,00	0,00	0,00	0,00
SOLDE (2)		0,00	0,00	0,00	0,00	0,00	0,00	0,00	0,00

(1) Pour le croisement par nature, le détail est fait selon le niveau de vote choisi par l'assemblée délibérante (chapitre, article ou article spécialisé).

(2) Le solde correspond à la différence entre les recettes et les dépenses. Les dépenses et les recettes correspondent à la somme des dépenses et des recettes de l'exercice ainsi que des restes à réaliser et des reports (lignes budgétaires 001 et 002). Les lignes reports 001 et 002 apparaissent à la colonne 01-Non ventilables.

IV – ANNEXES	IV
ELEMENTS DU BILAN PRESENTATION CROISEE PAR FONCTION – DETAIL INVESTISSEMENT	A1.2

FONCTION 4 – Sport et jeunesse

(1)	Libellé	40 Services communs	41 Sports	42 Jeunesse	43 Plan de relance (crise sanitaire)	Total
DEPENSES (2)		0,00	0,00	0,00	0,00	0,00
Réalizations		0,00	0,00	0,00	0,00	0,00
001	Solde d'exécution sect° d'investissement	0,00	0,00	0,00	0,00	0,00
010	Stocks	0,00	0,00	0,00	0,00	0,00
040	Opérat° ordre transfert entre sections	0,00	0,00	0,00	0,00	0,00
041	Opérations patrimoniales	0,00	0,00	0,00	0,00	0,00
10	Dotations, fonds divers et réserves	0,00	0,00	0,00	0,00	0,00
13	Subventions d'investissement	0,00	0,00	0,00	0,00	0,00
16	Emprunts et dettes assimilées	0,00	0,00	0,00	0,00	0,00
18	Compte de liaison : affectat° (BA,régie)	0,00	0,00	0,00	0,00	0,00
20	Immobilisations incorporelles	0,00	0,00	0,00	0,00	0,00
204	Subventions d'équipement versées	0,00	0,00	0,00	0,00	0,00
21	Immobilisations corporelles	0,00	0,00	0,00	0,00	0,00
22	Immobilisations reçues en affectation	0,00	0,00	0,00	0,00	0,00
23	Immobilisations en cours	0,00	0,00	0,00	0,00	0,00
26	Participat° et créances rattachées	0,00	0,00	0,00	0,00	0,00
27	Autres immobilisations financières	0,00	0,00	0,00	0,00	0,00
Opérations d'équipement		0,00	0,00	0,00	0,00	0,00
Opérations pour compte de tiers		0,00	0,00	0,00	0,00	0,00
Restes à réaliser au 31/12		0,00	0,00	0,00	0,00	0,00
RECETTES (2)		0,00	0,00	0,00	0,00	0,00
Réalizations		0,00	0,00	0,00	0,00	0,00
001	Solde d'exécution sect° d'investissement	0,00	0,00	0,00	0,00	0,00
010	Stocks	0,00	0,00	0,00	0,00	0,00
040	Opérat° ordre transfert entre sections	0,00	0,00	0,00	0,00	0,00
041	Opérations patrimoniales	0,00	0,00	0,00	0,00	0,00
10	Dotations, fonds divers et réserves	0,00	0,00	0,00	0,00	0,00
13	Subventions d'investissement	0,00	0,00	0,00	0,00	0,00
16	Emprunts et dettes assimilées	0,00	0,00	0,00	0,00	0,00
18	Compte de liaison : affectat° (BA,régie)	0,00	0,00	0,00	0,00	0,00
20	Immobilisations incorporelles	0,00	0,00	0,00	0,00	0,00

VILLE DE OSTWALD - POLE ENFANCE - CA - 2022

(1)	Libellé	40 Services communs	41 Sports	42 Jeunesse	43 Plan de relance (crise sanitaire)	Total
204	Subventions d'équipement versées	0,00	0,00	0,00	0,00	0,00
21	Immobilisations corporelles	0,00	0,00	0,00	0,00	0,00
22	Immobilisations reçues en affectation	0,00	0,00	0,00	0,00	0,00
23	Immobilisations en cours	0,00	0,00	0,00	0,00	0,00
26	Participat° et créances rattachées	0,00	0,00	0,00	0,00	0,00
27	Autres immobilisations financières	0,00	0,00	0,00	0,00	0,00
Opérations pour compte de tiers		0,00	0,00	0,00	0,00	0,00
Restes à réaliser au 31/12		0,00	0,00	0,00	0,00	0,00
SOLDE (2)		0,00	0,00	0,00	0,00	0,00

(1)	Libellé	Sous-fonction 41					Sous-fonction 42		
		411 Salles de sport, gymnases	412 Stades	413 Piscines	414 Autres équipements sportifs ou de loisir	415 Manifestations sportives	421 Centres de loisirs	422 Autres activités pour les jeunes	423 Colonies de vacances
DEPENSES (2)		0,00	0,00	0,00	0,00	0,00	0,00	0,00	0,00
Réalizations		0,00	0,00	0,00	0,00	0,00	0,00	0,00	0,00
001	Solde d'exécution sect° d'investissement	0,00	0,00	0,00	0,00	0,00	0,00	0,00	0,00
010	Stocks	0,00	0,00	0,00	0,00	0,00	0,00	0,00	0,00
040	Opérat° ordre transfert entre sections	0,00	0,00	0,00	0,00	0,00	0,00	0,00	0,00
041	Opérations patrimoniales	0,00	0,00	0,00	0,00	0,00	0,00	0,00	0,00
10	Dotations, fonds divers et réserves	0,00	0,00	0,00	0,00	0,00	0,00	0,00	0,00
13	Subventions d'investissement	0,00	0,00	0,00	0,00	0,00	0,00	0,00	0,00
16	Emprunts et dettes assimilées	0,00	0,00	0,00	0,00	0,00	0,00	0,00	0,00
18	Compte de liaison : affectat° (BA,régie)	0,00	0,00	0,00	0,00	0,00	0,00	0,00	0,00
20	Immobilisations incorporelles	0,00	0,00	0,00	0,00	0,00	0,00	0,00	0,00
204	Subventions d'équipement versées	0,00	0,00	0,00	0,00	0,00	0,00	0,00	0,00
21	Immobilisations corporelles	0,00	0,00	0,00	0,00	0,00	0,00	0,00	0,00
22	Immobilisations reçues en affectation	0,00	0,00	0,00	0,00	0,00	0,00	0,00	0,00
23	Immobilisations en cours	0,00	0,00	0,00	0,00	0,00	0,00	0,00	0,00
26	Participat° et créances rattachées	0,00	0,00	0,00	0,00	0,00	0,00	0,00	0,00
27	Autres immobilisations financières	0,00	0,00	0,00	0,00	0,00	0,00	0,00	0,00
Opérations d'équipement		0,00	0,00	0,00	0,00	0,00	0,00	0,00	0,00
Opérations pour compte de tiers		0,00	0,00	0,00	0,00	0,00	0,00	0,00	0,00
Restes à réaliser au 31/12		0,00	0,00	0,00	0,00	0,00	0,00	0,00	0,00
RECETTES (2)		0,00	0,00	0,00	0,00	0,00	0,00	0,00	0,00
Réalizations		0,00	0,00	0,00	0,00	0,00	0,00	0,00	0,00
001	Solde d'exécution sect° d'investissement	0,00	0,00	0,00	0,00	0,00	0,00	0,00	0,00
010	Stocks	0,00	0,00	0,00	0,00	0,00	0,00	0,00	0,00
040	Opérat° ordre transfert entre sections	0,00	0,00	0,00	0,00	0,00	0,00	0,00	0,00

VILLE DE OSTWALD - POLE ENFANCE - CA - 2022

(1)	Libellé	Sous-fonction 41					Sous-fonction 42		
		411 Salles de sport, gymnases	412 Stades	413 Piscines	414 Autres équipements sportifs ou de loisir	415 Manifestations sportives	421 Centres de loisirs	422 Autres activités pour les jeunes	423 Colonies de vacances
041	Opérations patrimoniales	0,00	0,00	0,00	0,00	0,00	0,00	0,00	0,00
10	Dotations, fonds divers et réserves	0,00	0,00	0,00	0,00	0,00	0,00	0,00	0,00
13	Subventions d'investissement	0,00	0,00	0,00	0,00	0,00	0,00	0,00	0,00
16	Emprunts et dettes assimilées	0,00	0,00	0,00	0,00	0,00	0,00	0,00	0,00
18	Compte de liaison : affectat° (BA,régie)	0,00	0,00	0,00	0,00	0,00	0,00	0,00	0,00
20	Immobilisations incorporelles	0,00	0,00	0,00	0,00	0,00	0,00	0,00	0,00
204	Subventions d'équipement versées	0,00	0,00	0,00	0,00	0,00	0,00	0,00	0,00
21	Immobilisations corporelles	0,00	0,00	0,00	0,00	0,00	0,00	0,00	0,00
22	Immobilisations reçues en affectation	0,00	0,00	0,00	0,00	0,00	0,00	0,00	0,00
23	Immobilisations en cours	0,00	0,00	0,00	0,00	0,00	0,00	0,00	0,00
26	Participat° et créances rattachées	0,00	0,00	0,00	0,00	0,00	0,00	0,00	0,00
27	Autres immobilisations financières	0,00	0,00	0,00	0,00	0,00	0,00	0,00	0,00
	Opérations pour compte de tiers	0,00	0,00	0,00	0,00	0,00	0,00	0,00	0,00
	Restes à réaliser au 31/12	0,00	0,00	0,00	0,00	0,00	0,00	0,00	0,00
	SOLDE (2)	0,00	0,00	0,00	0,00	0,00	0,00	0,00	0,00

(1) Pour le croisement par nature, le détail est fait selon le niveau de vote choisi par l'assemblée délibérante (chapitre, article ou article spécialisé).

(2) Le solde correspond à la différence entre les recettes et les dépenses. Les dépenses et les recettes correspondent à la somme des dépenses et des recettes de l'exercice ainsi que des restes à réaliser et des reports (lignes budgétaires 001 et 002). Les lignes reports 001 et 002 apparaissent à la colonne 01-Non ventilables.

IV – ANNEXES	IV
ELEMENTS DU BILAN PRESENTATION CROISEE PAR FONCTION – DETAIL INVESTISSEMENT	A1.2

FONCTION 5 – Interventions sociales et santé

(1)	Libellé	51 Santé	52 Interventions sociales	53 Plan de relance (crise sanitaire)	Total
DEPENSES (2)		0,00	0,00	0,00	0,00
Réalizations		0,00	0,00	0,00	0,00
001	Solde d'exécution sect° d'investissement	0,00	0,00	0,00	0,00
010	Stocks	0,00	0,00	0,00	0,00
040	Opérat° ordre transfert entre sections	0,00	0,00	0,00	0,00
041	Opérations patrimoniales	0,00	0,00	0,00	0,00
10	Dotations, fonds divers et réserves	0,00	0,00	0,00	0,00
13	Subventions d'investissement	0,00	0,00	0,00	0,00
16	Emprunts et dettes assimilées	0,00	0,00	0,00	0,00
18	Compte de liaison : affectat° (BA,régie)	0,00	0,00	0,00	0,00
20	Immobilisations incorporelles	0,00	0,00	0,00	0,00
204	Subventions d'équipement versées	0,00	0,00	0,00	0,00
21	Immobilisations corporelles	0,00	0,00	0,00	0,00
22	Immobilisations reçues en affectation	0,00	0,00	0,00	0,00
23	Immobilisations en cours	0,00	0,00	0,00	0,00
26	Participat° et créances rattachées	0,00	0,00	0,00	0,00
27	Autres immobilisations financières	0,00	0,00	0,00	0,00
Opérations d'équipement		0,00	0,00	0,00	0,00
Opérations pour compte de tiers		0,00	0,00	0,00	0,00
Restes à réaliser au 31/12		0,00	0,00	0,00	0,00
RECETTES (2)		0,00	0,00	0,00	0,00
Réalizations		0,00	0,00	0,00	0,00
001	Solde d'exécution sect° d'investissement	0,00	0,00	0,00	0,00
010	Stocks	0,00	0,00	0,00	0,00
040	Opérat° ordre transfert entre sections	0,00	0,00	0,00	0,00
041	Opérations patrimoniales	0,00	0,00	0,00	0,00
10	Dotations, fonds divers et réserves	0,00	0,00	0,00	0,00
13	Subventions d'investissement	0,00	0,00	0,00	0,00
16	Emprunts et dettes assimilées	0,00	0,00	0,00	0,00
18	Compte de liaison : affectat° (BA,régie)	0,00	0,00	0,00	0,00
20	Immobilisations incorporelles	0,00	0,00	0,00	0,00

VILLE DE OSTWALD - POLE ENFANCE - CA - 2022

(1)	Libellé	51 Santé	52 Interventions sociales	53 Plan de relance (crise sanitaire)	Total
204	Subventions d'équipement versées	0,00	0,00	0,00	0,00
21	Immobilisations corporelles	0,00	0,00	0,00	0,00
22	Immobilisations reçues en affectation	0,00	0,00	0,00	0,00
23	Immobilisations en cours	0,00	0,00	0,00	0,00
26	Participat° et créances rattachées	0,00	0,00	0,00	0,00
27	Autres immobilisations financières	0,00	0,00	0,00	0,00
Opérations pour compte de tiers		0,00	0,00	0,00	0,00
Restes à réaliser au 31/12		0,00	0,00	0,00	0,00
SOLDE (2)		0,00	0,00	0,00	0,00

(1)	Libellé	Sous-fonction 51			Sous-fonction 52				
		510 Services communs	511 Dispensaires, autres établissements sanitaires	512 Actions de prévention sanitaire	520 Services communs	521 Services à caractère social handicapés	522 Act° pour l'enfance et l'adolescence	523 Act° pour personnes en difficulté	524 Autres services
DEPENSES (2)		0,00	0,00	0,00	0,00	0,00	0,00	0,00	0,00
Réalizations		0,00	0,00	0,00	0,00	0,00	0,00	0,00	0,00
001	Solde d'exécution sect° d'investissement	0,00	0,00	0,00	0,00	0,00	0,00	0,00	0,00
010	Stocks	0,00	0,00	0,00	0,00	0,00	0,00	0,00	0,00
040	Opérat° ordre transfert entre sections	0,00	0,00	0,00	0,00	0,00	0,00	0,00	0,00
041	Opérations patrimoniales	0,00	0,00	0,00	0,00	0,00	0,00	0,00	0,00
10	Dotations, fonds divers et réserves	0,00	0,00	0,00	0,00	0,00	0,00	0,00	0,00
13	Subventions d'investissement	0,00	0,00	0,00	0,00	0,00	0,00	0,00	0,00
16	Emprunts et dettes assimilées	0,00	0,00	0,00	0,00	0,00	0,00	0,00	0,00
18	Compte de liaison : affectat° (BA,régie)	0,00	0,00	0,00	0,00	0,00	0,00	0,00	0,00
20	Immobilisations incorporelles	0,00	0,00	0,00	0,00	0,00	0,00	0,00	0,00
204	Subventions d'équipement versées	0,00	0,00	0,00	0,00	0,00	0,00	0,00	0,00
21	Immobilisations corporelles	0,00	0,00	0,00	0,00	0,00	0,00	0,00	0,00
22	Immobilisations reçues en affectation	0,00	0,00	0,00	0,00	0,00	0,00	0,00	0,00
23	Immobilisations en cours	0,00	0,00	0,00	0,00	0,00	0,00	0,00	0,00
26	Participat° et créances rattachées	0,00	0,00	0,00	0,00	0,00	0,00	0,00	0,00
27	Autres immobilisations financières	0,00	0,00	0,00	0,00	0,00	0,00	0,00	0,00
Opérations d'équipement		0,00	0,00	0,00	0,00	0,00	0,00	0,00	0,00
Opérations pour compte de tiers		0,00	0,00	0,00	0,00	0,00	0,00	0,00	0,00
Restes à réaliser au 31/12		0,00	0,00	0,00	0,00	0,00	0,00	0,00	0,00
RECETTES (2)		0,00	0,00	0,00	0,00	0,00	0,00	0,00	0,00
Réalizations		0,00	0,00	0,00	0,00	0,00	0,00	0,00	0,00
001	Solde d'exécution sect° d'investissement	0,00	0,00	0,00	0,00	0,00	0,00	0,00	0,00
010	Stocks	0,00	0,00	0,00	0,00	0,00	0,00	0,00	0,00

VILLE DE OSTWALD - POLE ENFANCE - CA - 2022

(1)	Libellé	Sous-fonction 51			Sous-fonction 52				
		510 Services communs	511 Dispensaires, autres établist sanitaires	512 Actions de prévention sanitaire	520 Services communs	521 Services à caractère social handicapés	522 Act° pour l'enfance et l'adolescence	523 Act° pour personnes en difficulté	524 Autres services
040	Opérat° ordre transfert entre sections	0,00	0,00	0,00	0,00	0,00	0,00	0,00	0,00
041	Opérations patrimoniales	0,00	0,00	0,00	0,00	0,00	0,00	0,00	0,00
10	Dotations, fonds divers et réserves	0,00	0,00	0,00	0,00	0,00	0,00	0,00	0,00
13	Subventions d'investissement	0,00	0,00	0,00	0,00	0,00	0,00	0,00	0,00
16	Emprunts et dettes assimilées	0,00	0,00	0,00	0,00	0,00	0,00	0,00	0,00
18	Compte de liaison : affectat° (BA,régie)	0,00	0,00	0,00	0,00	0,00	0,00	0,00	0,00
20	Immobilisations incorporelles	0,00	0,00	0,00	0,00	0,00	0,00	0,00	0,00
204	Subventions d'équipement versées	0,00	0,00	0,00	0,00	0,00	0,00	0,00	0,00
21	Immobilisations corporelles	0,00	0,00	0,00	0,00	0,00	0,00	0,00	0,00
22	Immobilisations reçues en affectation	0,00	0,00	0,00	0,00	0,00	0,00	0,00	0,00
23	Immobilisations en cours	0,00	0,00	0,00	0,00	0,00	0,00	0,00	0,00
26	Participat° et créances rattachées	0,00	0,00	0,00	0,00	0,00	0,00	0,00	0,00
27	Autres immobilisations financières	0,00	0,00	0,00	0,00	0,00	0,00	0,00	0,00
	Opérations pour compte de tiers	0,00	0,00	0,00	0,00	0,00	0,00	0,00	0,00
	Restes à réaliser au 31/12	0,00	0,00	0,00	0,00	0,00	0,00	0,00	0,00
	SOLDE (2)	0,00	0,00	0,00	0,00	0,00	0,00	0,00	0,00

(1) Pour le croisement par nature, le détail est fait selon le niveau de vote choisi par l'assemblée délibérante (chapitre, article ou article spécialisé).

(2) Le solde correspond à la différence entre les recettes et les dépenses. Les dépenses et les recettes correspondent à la somme des dépenses et des recettes de l'exercice ainsi que des restes à réaliser et des reports (lignes budgétaires 001 et 002). Les lignes reports 001 et 002 apparaissent à la colonne 01-Non ventilables.

IV – ANNEXES	IV
ELEMENTS DU BILAN PRESENTATION CROISEE PAR FONCTION – DETAIL INVESTISSEMENT	A1.2

FONCTION 6 – Famille

(1)	Libellé	60 Services communs	61 Services en faveur des personnes âgées	62 Actions en faveur de la maternité	63 Aides à la famille	64 Crèches et garderies	65 Plan de relance (crise sanitaire)	Total
DEPENSES (2)		0,00	0,00	0,00	0,00	0,00	0,00	0,00
Réalizations		0,00	0,00	0,00	0,00	0,00	0,00	0,00
001	Solde d'exécution sect° d'investissement	0,00	0,00	0,00	0,00	0,00	0,00	0,00
010	Stocks	0,00	0,00	0,00	0,00	0,00	0,00	0,00
040	Opérat° ordre transfert entre sections	0,00	0,00	0,00	0,00	0,00	0,00	0,00
041	Opérations patrimoniales	0,00	0,00	0,00	0,00	0,00	0,00	0,00
10	Dotations, fonds divers et réserves	0,00	0,00	0,00	0,00	0,00	0,00	0,00
13	Subventions d'investissement	0,00	0,00	0,00	0,00	0,00	0,00	0,00
16	Emprunts et dettes assimilées	0,00	0,00	0,00	0,00	0,00	0,00	0,00
18	Compte de liaison : affectat° (BA,régie)	0,00	0,00	0,00	0,00	0,00	0,00	0,00
20	Immobilisations incorporelles	0,00	0,00	0,00	0,00	0,00	0,00	0,00
204	Subventions d'équipement versées	0,00	0,00	0,00	0,00	0,00	0,00	0,00
21	Immobilisations corporelles	0,00	0,00	0,00	0,00	0,00	0,00	0,00
22	Immobilisations reçues en affectation	0,00	0,00	0,00	0,00	0,00	0,00	0,00
23	Immobilisations en cours	0,00	0,00	0,00	0,00	0,00	0,00	0,00
26	Participat° et créances rattachées	0,00	0,00	0,00	0,00	0,00	0,00	0,00
27	Autres immobilisations financières	0,00	0,00	0,00	0,00	0,00	0,00	0,00
Opérations d'équipement		0,00	0,00	0,00	0,00	0,00	0,00	0,00
Opérations pour compte de tiers		0,00	0,00	0,00	0,00	0,00	0,00	0,00
Restes à réaliser au 31/12		0,00	0,00	0,00	0,00	0,00	0,00	0,00
RECETTES (2)		0,00	0,00	0,00	0,00	0,00	0,00	0,00
Réalizations		0,00	0,00	0,00	0,00	0,00	0,00	0,00
001	Solde d'exécution sect° d'investissement	0,00	0,00	0,00	0,00	0,00	0,00	0,00
010	Stocks	0,00	0,00	0,00	0,00	0,00	0,00	0,00
040	Opérat° ordre transfert entre sections	0,00	0,00	0,00	0,00	0,00	0,00	0,00
041	Opérations patrimoniales	0,00	0,00	0,00	0,00	0,00	0,00	0,00
10	Dotations, fonds divers et réserves	0,00	0,00	0,00	0,00	0,00	0,00	0,00

VILLE DE OSTWALD - POLE ENFANCE - CA - 2022

(1)	Libellé	60 Services communs	61 Services en faveur des personnes âgées	62 Actions en faveur de la maternité	63 Aides à la famille	64 Crèches et garderies	65 Plan de relance (crise sanitaire)	Total
13	Subventions d'investissement	0,00	0,00	0,00	0,00	0,00	0,00	0,00
16	Emprunts et dettes assimilées	0,00	0,00	0,00	0,00	0,00	0,00	0,00
18	Compte de liaison : affectat° (BA,régie)	0,00	0,00	0,00	0,00	0,00	0,00	0,00
20	Immobilisations incorporelles	0,00	0,00	0,00	0,00	0,00	0,00	0,00
204	Subventions d'équipement versées	0,00	0,00	0,00	0,00	0,00	0,00	0,00
21	Immobilisations corporelles	0,00	0,00	0,00	0,00	0,00	0,00	0,00
22	Immobilisations reçues en affectation	0,00	0,00	0,00	0,00	0,00	0,00	0,00
23	Immobilisations en cours	0,00	0,00	0,00	0,00	0,00	0,00	0,00
26	Participat° et créances rattachées	0,00	0,00	0,00	0,00	0,00	0,00	0,00
27	Autres immobilisations financières	0,00	0,00	0,00	0,00	0,00	0,00	0,00
Opérations pour compte de tiers		0,00	0,00	0,00	0,00	0,00	0,00	0,00
Restes à réaliser au 31/12		0,00	0,00	0,00	0,00	0,00	0,00	0,00
SOLDE (2)		0,00	0,00	0,00	0,00	0,00	0,00	0,00

(1) Pour le croisement par nature, le détail est fait selon le niveau de vote choisi par l'assemblée délibérante (chapitre, article ou article spécialisé).

(2) Le solde correspond à la différence entre les recettes et les dépenses. Les dépenses et les recettes correspondent à la somme des dépenses et des recettes de l'exercice ainsi que des restes à réaliser et des reports (lignes budgétaires 001 et 002). Les lignes reports 001 et 002 apparaissent à la colonne 01-Non ventilables.

IV – ANNEXES	IV
ELEMENTS DU BILAN PRESENTATION CROISEE PAR FONCTION – DETAIL INVESTISSEMENT	A1.2

FONCTION 7 – Logement

(1)	Libellé	70 Services communs	71 Parc privé de la ville	72 Aide au secteur locatif	73 Aides à l'accession à la propriété	74 Plan de relance (crise sanitaire)	Total
DEPENSES (2)		0,00	0,00	0,00	0,00	0,00	0,00
Réalizations		0,00	0,00	0,00	0,00	0,00	0,00
001	Solde d'exécution sect° d'investissement	0,00	0,00	0,00	0,00	0,00	0,00
010	Stocks	0,00	0,00	0,00	0,00	0,00	0,00
040	Opérat° ordre transfert entre sections	0,00	0,00	0,00	0,00	0,00	0,00
041	Opérations patrimoniales	0,00	0,00	0,00	0,00	0,00	0,00
10	Dotations, fonds divers et réserves	0,00	0,00	0,00	0,00	0,00	0,00
13	Subventions d'investissement	0,00	0,00	0,00	0,00	0,00	0,00
16	Emprunts et dettes assimilées	0,00	0,00	0,00	0,00	0,00	0,00
18	Compte de liaison : affectat° (BA,régie)	0,00	0,00	0,00	0,00	0,00	0,00
20	Immobilisations incorporelles	0,00	0,00	0,00	0,00	0,00	0,00
204	Subventions d'équipement versées	0,00	0,00	0,00	0,00	0,00	0,00
21	Immobilisations corporelles	0,00	0,00	0,00	0,00	0,00	0,00
22	Immobilisations reçues en affectation	0,00	0,00	0,00	0,00	0,00	0,00
23	Immobilisations en cours	0,00	0,00	0,00	0,00	0,00	0,00
26	Participat° et créances rattachées	0,00	0,00	0,00	0,00	0,00	0,00
27	Autres immobilisations financières	0,00	0,00	0,00	0,00	0,00	0,00
Opérations d'équipement		0,00	0,00	0,00	0,00	0,00	0,00
Opérations pour compte de tiers		0,00	0,00	0,00	0,00	0,00	0,00
Restes à réaliser au 31/12		0,00	0,00	0,00	0,00	0,00	0,00
RECETTES (2)		0,00	0,00	0,00	0,00	0,00	0,00
Réalizations		0,00	0,00	0,00	0,00	0,00	0,00
001	Solde d'exécution sect° d'investissement	0,00	0,00	0,00	0,00	0,00	0,00
010	Stocks	0,00	0,00	0,00	0,00	0,00	0,00
040	Opérat° ordre transfert entre sections	0,00	0,00	0,00	0,00	0,00	0,00
041	Opérations patrimoniales	0,00	0,00	0,00	0,00	0,00	0,00
10	Dotations, fonds divers et réserves	0,00	0,00	0,00	0,00	0,00	0,00
13	Subventions d'investissement	0,00	0,00	0,00	0,00	0,00	0,00
16	Emprunts et dettes assimilées	0,00	0,00	0,00	0,00	0,00	0,00
18	Compte de liaison : affectat° (BA,régie)	0,00	0,00	0,00	0,00	0,00	0,00

VILLE DE OSTWALD - POLE ENFANCE - CA - 2022

(1)	Libellé	70 Services communs	71 Parc privé de la ville	72 Aide au secteur locatif	73 Aides à l'accession à la propriété	74 Plan de relance (crise sanitaire)	Total
20	Immobilisations incorporelles	0,00	0,00	0,00	0,00	0,00	0,00
204	Subventions d'équipement versées	0,00	0,00	0,00	0,00	0,00	0,00
21	Immobilisations corporelles	0,00	0,00	0,00	0,00	0,00	0,00
22	Immobilisations reçues en affectation	0,00	0,00	0,00	0,00	0,00	0,00
23	Immobilisations en cours	0,00	0,00	0,00	0,00	0,00	0,00
26	Participat° et créances rattachées	0,00	0,00	0,00	0,00	0,00	0,00
27	Autres immobilisations financières	0,00	0,00	0,00	0,00	0,00	0,00
Opérations pour compte de tiers		0,00	0,00	0,00	0,00	0,00	0,00
Restes à réaliser au 31/12		0,00	0,00	0,00	0,00	0,00	0,00
SOLDE (2)		0,00	0,00	0,00	0,00	0,00	0,00

(1) Pour le croisement par nature, le détail est fait selon le niveau de vote choisi par l'assemblée délibérante (chapitre, article ou article spécialisé).

(2) Le solde correspond à la différence entre les recettes et les dépenses. Les dépenses et les recettes correspondent à la somme des dépenses et des recettes de l'exercice ainsi que des restes à réaliser et des reports (lignes budgétaires 001 et 002). Les lignes reports 001 et 002 apparaissent à la colonne 01-Non ventilables.

IV – ANNEXES	IV
ELEMENTS DU BILAN PRESENTATION CROISEE PAR FONCTION – DETAIL INVESTISSEMENT	A1.2

FONCTION 8 – Aménagement et services urbains, environnement

(1)	Libellé	81 Services urbains	82 Aménagement urbain	83 Environnement	84 Plan de relance (crise sanitaire)	Total
DEPENSES (2)		0,00	0,00	0,00	0,00	0,00
Réalizations		0,00	0,00	0,00	0,00	0,00
001	Solde d'exécution sect° d'investissement	0,00	0,00	0,00	0,00	0,00
010	Stocks	0,00	0,00	0,00	0,00	0,00
040	Opérat° ordre transfert entre sections	0,00	0,00	0,00	0,00	0,00
041	Opérations patrimoniales	0,00	0,00	0,00	0,00	0,00
10	Dotations, fonds divers et réserves	0,00	0,00	0,00	0,00	0,00
13	Subventions d'investissement	0,00	0,00	0,00	0,00	0,00
16	Emprunts et dettes assimilées	0,00	0,00	0,00	0,00	0,00
18	Compte de liaison : affectat° (BA,régie)	0,00	0,00	0,00	0,00	0,00
20	Immobilisations incorporelles	0,00	0,00	0,00	0,00	0,00
204	Subventions d'équipement versées	0,00	0,00	0,00	0,00	0,00
21	Immobilisations corporelles	0,00	0,00	0,00	0,00	0,00
22	Immobilisations reçues en affectation	0,00	0,00	0,00	0,00	0,00
23	Immobilisations en cours	0,00	0,00	0,00	0,00	0,00
26	Participat° et créances rattachées	0,00	0,00	0,00	0,00	0,00
27	Autres immobilisations financières	0,00	0,00	0,00	0,00	0,00
Opérations d'équipement		0,00	0,00	0,00	0,00	0,00
Opérations pour compte de tiers		0,00	0,00	0,00	0,00	0,00
Restes à réaliser au 31/12		0,00	0,00	0,00	0,00	0,00
RECETTES (2)		0,00	0,00	0,00	0,00	0,00
Réalizations		0,00	0,00	0,00	0,00	0,00
001	Solde d'exécution sect° d'investissement	0,00	0,00	0,00	0,00	0,00
010	Stocks	0,00	0,00	0,00	0,00	0,00
040	Opérat° ordre transfert entre sections	0,00	0,00	0,00	0,00	0,00
041	Opérations patrimoniales	0,00	0,00	0,00	0,00	0,00
10	Dotations, fonds divers et réserves	0,00	0,00	0,00	0,00	0,00
13	Subventions d'investissement	0,00	0,00	0,00	0,00	0,00
16	Emprunts et dettes assimilées	0,00	0,00	0,00	0,00	0,00
18	Compte de liaison : affectat° (BA,régie)	0,00	0,00	0,00	0,00	0,00
20	Immobilisations incorporelles	0,00	0,00	0,00	0,00	0,00

VILLE DE OSTWALD - POLE ENFANCE - CA - 2022

(1)	Libellé	81 Services urbains	82 Aménagement urbain	83 Environnement	84 Plan de relance (crise sanitaire)	Total
204	Subventions d'équipement versées	0,00	0,00	0,00	0,00	0,00
21	Immobilisations corporelles	0,00	0,00	0,00	0,00	0,00
22	Immobilisations reçues en affectation	0,00	0,00	0,00	0,00	0,00
23	Immobilisations en cours	0,00	0,00	0,00	0,00	0,00
26	Participat° et créances rattachées	0,00	0,00	0,00	0,00	0,00
27	Autres immobilisations financières	0,00	0,00	0,00	0,00	0,00
Opérations pour compte de tiers		0,00	0,00	0,00	0,00	0,00
Restes à réaliser au 31/12		0,00	0,00	0,00	0,00	0,00
SOLDE (2)		0,00	0,00	0,00	0,00	0,00

(1)	Libellé	Sous-fonction 81						
		810 Services communs	811 Eau et assainissement	812 Collecte et traitement ordures ménagères	813 Propreté urbaine	814 Eclairage public	815 Transports urbains	816 Autres réseaux et services divers
DEPENSES (2)		0,00	0,00	0,00	0,00	0,00	0,00	0,00
Réalizations		0,00	0,00	0,00	0,00	0,00	0,00	0,00
001	Solde d'exécution sect° d'investissement	0,00	0,00	0,00	0,00	0,00	0,00	0,00
010	Stocks	0,00	0,00	0,00	0,00	0,00	0,00	0,00
040	Opérat° ordre transfert entre sections	0,00	0,00	0,00	0,00	0,00	0,00	0,00
041	Opérations patrimoniales	0,00	0,00	0,00	0,00	0,00	0,00	0,00
10	Dotations, fonds divers et réserves	0,00	0,00	0,00	0,00	0,00	0,00	0,00
13	Subventions d'investissement	0,00	0,00	0,00	0,00	0,00	0,00	0,00
16	Emprunts et dettes assimilées	0,00	0,00	0,00	0,00	0,00	0,00	0,00
18	Compte de liaison : affectat° (BA,régie)	0,00	0,00	0,00	0,00	0,00	0,00	0,00
20	Immobilisations incorporelles	0,00	0,00	0,00	0,00	0,00	0,00	0,00
204	Subventions d'équipement versées	0,00	0,00	0,00	0,00	0,00	0,00	0,00
21	Immobilisations corporelles	0,00	0,00	0,00	0,00	0,00	0,00	0,00
22	Immobilisations reçues en affectation	0,00	0,00	0,00	0,00	0,00	0,00	0,00
23	Immobilisations en cours	0,00	0,00	0,00	0,00	0,00	0,00	0,00
26	Participat° et créances rattachées	0,00	0,00	0,00	0,00	0,00	0,00	0,00

VILLE DE OSTWALD - POLE ENFANCE - CA - 2022

(1)	Libellé	Sous-fonction 81						
		810 Services communs	811 Eau et assainissement	812 Collecte et traitement ordures ménagères	813 Propreté urbaine	814 Eclairage public	815 Transports urbains	816 Autres réseaux et services divers
27	Autres immobilisations financières	0,00	0,00	0,00	0,00	0,00	0,00	0,00
	Opérations d'équipement	0,00	0,00	0,00	0,00	0,00	0,00	0,00
	Opérations pour compte de tiers	0,00	0,00	0,00	0,00	0,00	0,00	0,00
	Restes à réaliser au 31/12	0,00	0,00	0,00	0,00	0,00	0,00	0,00
	RECETTES (2)	0,00	0,00	0,00	0,00	0,00	0,00	0,00
	Réalisations	0,00	0,00	0,00	0,00	0,00	0,00	0,00
001	Solde d'exécution sect° d'investissement	0,00	0,00	0,00	0,00	0,00	0,00	0,00
010	Stocks	0,00	0,00	0,00	0,00	0,00	0,00	0,00
040	Opérat° ordre transfert entre sections	0,00	0,00	0,00	0,00	0,00	0,00	0,00
041	Opérations patrimoniales	0,00	0,00	0,00	0,00	0,00	0,00	0,00
10	Dotations, fonds divers et réserves	0,00	0,00	0,00	0,00	0,00	0,00	0,00
13	Subventions d'investissement	0,00	0,00	0,00	0,00	0,00	0,00	0,00
16	Emprunts et dettes assimilées	0,00	0,00	0,00	0,00	0,00	0,00	0,00
18	Compte de liaison : affectat° (BA,régie)	0,00	0,00	0,00	0,00	0,00	0,00	0,00
20	Immobilisations incorporelles	0,00	0,00	0,00	0,00	0,00	0,00	0,00
204	Subventions d'équipement versées	0,00	0,00	0,00	0,00	0,00	0,00	0,00
21	Immobilisations corporelles	0,00	0,00	0,00	0,00	0,00	0,00	0,00
22	Immobilisations reçues en affectation	0,00	0,00	0,00	0,00	0,00	0,00	0,00
23	Immobilisations en cours	0,00	0,00	0,00	0,00	0,00	0,00	0,00
26	Participat° et créances rattachées	0,00	0,00	0,00	0,00	0,00	0,00	0,00
27	Autres immobilisations financières	0,00	0,00	0,00	0,00	0,00	0,00	0,00
	Opérations pour compte de tiers	0,00	0,00	0,00	0,00	0,00	0,00	0,00
	Restes à réaliser au 31/12	0,00	0,00	0,00	0,00	0,00	0,00	0,00
	SOLDE (2)	0,00	0,00	0,00	0,00	0,00	0,00	0,00

VILLE DE OSTWALD - POLE ENFANCE - CA - 2022

(1)	Libellé	Sous-fonction 82					Sous fonction 83			
		820 Services communs	821 Equipements de voirie	822 Voirie communale et routes	823 Espaces verts urbains	824 Autres opérations d'aménagement urbain	830 Services communs	831 Aménagement des eaux	832 Act° spécif. lutte contre la pollution	833 Préservation du milieu naturel
DEPENSES (2)		0,00	0,00	0,00	0,00	0,00	0,00	0,00	0,00	0,00
Réalizations		0,00	0,00	0,00	0,00	0,00	0,00	0,00	0,00	0,00
001	Solde d'exécution sect° d'investissement	0,00	0,00	0,00	0,00	0,00	0,00	0,00	0,00	0,00
010	Stocks	0,00	0,00	0,00	0,00	0,00	0,00	0,00	0,00	0,00
040	Opérat° ordre transfert entre sections	0,00	0,00	0,00	0,00	0,00	0,00	0,00	0,00	0,00
041	Opérations patrimoniales	0,00	0,00	0,00	0,00	0,00	0,00	0,00	0,00	0,00
10	Dotations, fonds divers et réserves	0,00	0,00	0,00	0,00	0,00	0,00	0,00	0,00	0,00
13	Subventions d'investissement	0,00	0,00	0,00	0,00	0,00	0,00	0,00	0,00	0,00
16	Emprunts et dettes assimilées	0,00	0,00	0,00	0,00	0,00	0,00	0,00	0,00	0,00
18	Compte de liaison : affectat° (BA,régie)	0,00	0,00	0,00	0,00	0,00	0,00	0,00	0,00	0,00
20	Immobilisations incorporelles	0,00	0,00	0,00	0,00	0,00	0,00	0,00	0,00	0,00
204	Subventions d'équipement versées	0,00	0,00	0,00	0,00	0,00	0,00	0,00	0,00	0,00
21	Immobilisations corporelles	0,00	0,00	0,00	0,00	0,00	0,00	0,00	0,00	0,00
22	Immobilisations reçues en affectation	0,00	0,00	0,00	0,00	0,00	0,00	0,00	0,00	0,00
23	Immobilisations en cours	0,00	0,00	0,00	0,00	0,00	0,00	0,00	0,00	0,00
26	Participat° et créances rattachées	0,00	0,00	0,00	0,00	0,00	0,00	0,00	0,00	0,00
27	Autres immobilisations financières	0,00	0,00	0,00	0,00	0,00	0,00	0,00	0,00	0,00
Opérations d'équipement		0,00	0,00	0,00	0,00	0,00	0,00	0,00	0,00	0,00
Opérations pour compte de tiers		0,00	0,00	0,00	0,00	0,00	0,00	0,00	0,00	0,00
Restes à réaliser au 31/12		0,00	0,00	0,00	0,00	0,00	0,00	0,00	0,00	0,00
RECETTES (2)		0,00	0,00	0,00	0,00	0,00	0,00	0,00	0,00	0,00
Réalizations		0,00	0,00	0,00	0,00	0,00	0,00	0,00	0,00	0,00
001	Solde d'exécution sect° d'investissement	0,00	0,00	0,00	0,00	0,00	0,00	0,00	0,00	0,00
010	Stocks	0,00	0,00	0,00	0,00	0,00	0,00	0,00	0,00	0,00
040	Opérat° ordre transfert entre sections	0,00	0,00	0,00	0,00	0,00	0,00	0,00	0,00	0,00
041	Opérations patrimoniales	0,00	0,00	0,00	0,00	0,00	0,00	0,00	0,00	0,00
10	Dotations, fonds divers et réserves	0,00	0,00	0,00	0,00	0,00	0,00	0,00	0,00	0,00
13	Subventions d'investissement	0,00	0,00	0,00	0,00	0,00	0,00	0,00	0,00	0,00
16	Emprunts et dettes assimilées	0,00	0,00	0,00	0,00	0,00	0,00	0,00	0,00	0,00
18	Compte de liaison : affectat° (BA,régie)	0,00	0,00	0,00	0,00	0,00	0,00	0,00	0,00	0,00
20	Immobilisations incorporelles	0,00	0,00	0,00	0,00	0,00	0,00	0,00	0,00	0,00

VILLE DE OSTWALD - POLE ENFANCE - CA - 2022

(1)	Libellé	Sous-fonction 82					Sous fonction 83			
		820 Services communs	821 Equipements de voirie	822 Voirie communale et routes	823 Espaces verts urbains	824 Autres opérations d'aménagement urbain	830 Services communs	831 Aménagement des eaux	832 Act° spécif. lutte contre la pollution	833 Préservation du milieu naturel
204	Subventions d'équipement versées	0,00	0,00	0,00	0,00	0,00	0,00	0,00	0,00	0,00
21	Immobilisations corporelles	0,00	0,00	0,00	0,00	0,00	0,00	0,00	0,00	0,00
22	Immobilisations reçues en affectation	0,00	0,00	0,00	0,00	0,00	0,00	0,00	0,00	0,00
23	Immobilisations en cours	0,00	0,00	0,00	0,00	0,00	0,00	0,00	0,00	0,00
26	Participat° et créances rattachées	0,00	0,00	0,00	0,00	0,00	0,00	0,00	0,00	0,00
27	Autres immobilisations financières	0,00	0,00	0,00	0,00	0,00	0,00	0,00	0,00	0,00
Opérations pour compte de tiers		0,00	0,00	0,00	0,00	0,00	0,00	0,00	0,00	0,00
Restes à réaliser au 31/12		0,00	0,00	0,00	0,00	0,00	0,00	0,00	0,00	0,00
SOLDE (2)		0,00	0,00	0,00	0,00	0,00	0,00	0,00	0,00	0,00

(1) Pour le croisement par nature, le détail est fait selon le niveau de vote choisi par l'assemblée délibérante (chapitre, article ou article spécialisé).

(2) Le solde correspond à la différence entre les recettes et les dépenses. Les dépenses et les recettes correspondent à la somme des dépenses et des recettes de l'exercice ainsi que des restes à réaliser et des reports (lignes budgétaires 001 et 002). Les lignes reports 001 et 002 apparaissent à la colonne 01-Non ventilables.

IV – ANNEXES	IV
ELEMENTS DU BILAN PRESENTATION CROISEE PAR FONCTION – DETAIL INVESTISSEMENT	A1.2

FONCTION 9 – Action économique

(1)	Libellé	90 Interventions économiques	91 Foire et marchés	92 Aides à l'agriculture et aux industries	93 Aides à l'énergie, indus. manufact., BTP	94 Aides commerce et services marchands	95 Aides au tourisme	96 Aides aux services publics	97 Plan de relance (crise sanitaire)	Total
DEPENSES (2)		0,00	0,00	0,00	0,00	0,00	0,00	0,00	0,00	0,00
Réalizations		0,00	0,00	0,00	0,00	0,00	0,00	0,00	0,00	0,00
001	Solde d'exécution sect* d'investissement	0,00	0,00	0,00	0,00	0,00	0,00	0,00	0,00	0,00
010	Stocks	0,00	0,00	0,00	0,00	0,00	0,00	0,00	0,00	0,00
040	Opérat° ordre transfert entre sections	0,00	0,00	0,00	0,00	0,00	0,00	0,00	0,00	0,00
041	Opérations patrimoniales	0,00	0,00	0,00	0,00	0,00	0,00	0,00	0,00	0,00
10	Dotations, fonds divers et réserves	0,00	0,00	0,00	0,00	0,00	0,00	0,00	0,00	0,00
13	Subventions d'investissement	0,00	0,00	0,00	0,00	0,00	0,00	0,00	0,00	0,00
16	Emprunts et dettes assimilées	0,00	0,00	0,00	0,00	0,00	0,00	0,00	0,00	0,00
18	Compte de liaison : affectat° (BA,régie)	0,00	0,00	0,00	0,00	0,00	0,00	0,00	0,00	0,00
20	Immobilisations incorporelles	0,00	0,00	0,00	0,00	0,00	0,00	0,00	0,00	0,00
204	Subventions d'équipement versées	0,00	0,00	0,00	0,00	0,00	0,00	0,00	0,00	0,00
21	Immobilisations corporelles	0,00	0,00	0,00	0,00	0,00	0,00	0,00	0,00	0,00
22	Immobilisations reçues en affectation	0,00	0,00	0,00	0,00	0,00	0,00	0,00	0,00	0,00
23	Immobilisations en cours	0,00	0,00	0,00	0,00	0,00	0,00	0,00	0,00	0,00
26	Participat° et créances rattachées	0,00	0,00	0,00	0,00	0,00	0,00	0,00	0,00	0,00
27	Autres immobilisations financières	0,00	0,00	0,00	0,00	0,00	0,00	0,00	0,00	0,00
Opérations d'équipement		0,00	0,00	0,00	0,00	0,00	0,00	0,00	0,00	0,00
		0,00								

VILLE DE OSTWALD - POLE ENFANCE - CA - 2022

(1)	Libellé	90 Interventions économiques	91 Foires et marchés	92 Aides à l'agriculture et aux industries	93 Aides à l'énergie, indus. manufact., BTP	94 Aides commerce et services marchands	95 Aides au tourisme	96 Aides aux services publics	97 Plan de relance (crise sanitaire)	Total
	Opérations pour compte de tiers		0,00	0,00	0,00	0,00	0,00	0,00	0,00	0,00
	Restes à réaliser au 31/12	0,00	0,00	0,00	0,00	0,00	0,00	0,00	0,00	0,00
	RECETTES (2)	0,00	0,00	0,00	0,00	0,00	0,00	0,00	0,00	0,00
	Réalisations	0,00	0,00	0,00	0,00	0,00	0,00	0,00	0,00	0,00
001	Solde d'exécution sect° d'investissement	0,00	0,00	0,00	0,00	0,00	0,00	0,00	0,00	0,00
010	Stocks	0,00	0,00	0,00	0,00	0,00	0,00	0,00	0,00	0,00
040	Opérat° ordre transfert entre sections	0,00	0,00	0,00	0,00	0,00	0,00	0,00	0,00	0,00
041	Opérations patrimoniales	0,00	0,00	0,00	0,00	0,00	0,00	0,00	0,00	0,00
10	Dotations, fonds divers et réserves	0,00	0,00	0,00	0,00	0,00	0,00	0,00	0,00	0,00
13	Subventions d'investissement	0,00	0,00	0,00	0,00	0,00	0,00	0,00	0,00	0,00
16	Emprunts et dettes assimilées	0,00	0,00	0,00	0,00	0,00	0,00	0,00	0,00	0,00
18	Compte de liaison : affectat° (BA,régie)	0,00	0,00	0,00	0,00	0,00	0,00	0,00	0,00	0,00
20	Immobilisations incorporelles	0,00	0,00	0,00	0,00	0,00	0,00	0,00	0,00	0,00
204	Subventions d'équipement versées	0,00	0,00	0,00	0,00	0,00	0,00	0,00	0,00	0,00
21	Immobilisations corporelles	0,00	0,00	0,00	0,00	0,00	0,00	0,00	0,00	0,00
22	Immobilisations reçues en affectation	0,00	0,00	0,00	0,00	0,00	0,00	0,00	0,00	0,00
23	Immobilisations en cours	0,00	0,00	0,00	0,00	0,00	0,00	0,00	0,00	0,00
26	Participat° et créances rattachées	0,00	0,00	0,00	0,00	0,00	0,00	0,00	0,00	0,00
27	Autres immobilisations financières	0,00	0,00	0,00	0,00	0,00	0,00	0,00	0,00	0,00
	Opérations pour compte de tiers	0,00	0,00	0,00	0,00	0,00	0,00	0,00	0,00	0,00
	Restes à réaliser au 31/12	0,00	0,00	0,00	0,00	0,00	0,00	0,00	0,00	0,00
	SOLDE (2)	0,00	0,00	0,00	0,00	0,00	0,00	0,00	0,00	0,00

(1) Pour le croisement par nature, le détail est fait selon le niveau de vote choisi par l'assemblée délibérante (chapitre, article ou article spécialisé).

(2) Le solde correspond à la différence entre les recettes et les dépenses. Les dépenses et les recettes correspondent à la somme des dépenses et des recettes de l'exercice ainsi que des restes à réaliser et des reports (lignes budgétaires 001 et 002). Les lignes reports 001 et 002 apparaissent à la colonne 01-Non ventilables.

IV – ANNEXES	IV
ELEMENTS DU BILAN – ETAT DE LA DETTE – DETAIL DES CREDITS DE TRESORERIE	A2.1

A2.1 – DETAIL DES CREDITS DE TRESORERIE (1)

Nature (Pour chaque ligne, indiquer le numéro de contrat)	Date de la décision de réaliser la ligne de trésorerie (2)	Montant maximum autorisé au 01/01/N	Montant des tirages N	Montant des remboursements N		Encours restant dû au 31/12/N
				Intérêts (3)	Remboursement du tirage	
5191 Avances du Trésor						
5192 Avances de trésorerie						
51931 Lignes de trésorerie						
51932 Lignes de trésorerie liées à un emprunt						
5194 Billets de trésorerie						
5198 Autres crédits de trésorerie						
519 Crédits de trésorerie (Total)		0,00	0,00	0,00	0,00	0,00

(1) Circulaire n° NOR : INTB8900071C du 22/02/1989.

(2) Indiquer la date de la délibération de l'assemblée autorisant la ligne de trésorerie ou la date de la décision de l'ordonnateur de réaliser la ligne de trésorerie sur la base d'un montant maximum autorisé par l'organe délibérant (article L. 2122-22 du CGCT).

(3) Il s'agit des intérêts comptabilisés au compte 6615 sauf pour les emprunts assortis d'une option de tirage sur ligne de trésorerie pour lesquels les intérêts sont comptabilisés au compte 66111 et sauf pour les billets de trésorerie pour lesquels les intérêts sont comptabilisés au compte 6618.

IV – ANNEXES	IV
ELEMENTS DU BILAN – ETAT DE LA DETTE – REPARTITION PAR NATURE DE DETTE	A2.2

A2.2 – REPARTITION PAR NATURE DE DETTE (hors 16449 et 166)

Nature (Pour chaque ligne, indiquer le numéro de contrat)	Emprunts et dettes à l'origine du contrat													
	Organisme prêteur ou chef de file	Date de signature	Date d'émission ou date de mobilisation (1)	Date du premier remboursement	Nominal (2)	Type de taux d'intérêt (3)	Index (4)	Taux initial		Devise	Périodicité des remboursements (6)	Profil d'amortissement (7)	Possibilité de remboursement anticipé O/N	Catégorie d'emprunt (8)
								Niveau de taux (5)	Taux actuariel					
163 Emprunts obligataires (Total)					0,00									
164 Emprunts auprès des établissements financiers (Total)					0,00									
1641 Emprunts en euros (total)					0,00									
1643 Emprunts en devises (total)					0,00									
16441 Emprunts assortis d'une option de tirage sur ligne de trésorerie (total)					0,00									
165 Dépôts et cautionnements reçus (Total)					0,00									
167 Emprunts et dettes assortis de conditions particulières (Total)					0,00									
1671 Avances consolidées du Trésor (total)					0,00									
1672 Emprunts sur comptes spéciaux du Trésor (total)					0,00									
1675 Dettes pour METP et PPP (total)					0,00									
1676 Dettes envers locataires-acquéreurs (total)					0,00									
1678 Autres emprunts et dettes (total)					0,00									
168 Emprunts et dettes assimilés (Total)					0,00									
1681 Autres emprunts (total)					0,00									

VILLE DE OSTWALD - POLE ENFANCE - CA - 2022

Nature (Pour chaque ligne, indiquer le numéro de contrat)	Emprunts et dettes à l'origine du contrat													
	Organisme prêteur ou chef de file	Date de signature	Date d'émission ou date de mobilisation (1)	Date du premier remboursement	Nominal (2)	Type de taux d'intérêt (3)	Index (4)	Taux initial		Devise	Périodicité des remboursements (6)	Profil d'amortissement (7)	Possibilité de remboursement anticipé O/N	Catégorie d'emprunt (8)
								Niveau de taux (5)	Taux actuariel					
1682 Bons à moyen terme négociables (total)					0,00									
1687 Autres dettes (total)					0,00									
Total général					0,00									

(1) Si un emprunt donne lieu à plusieurs mobilisations, indiquer la date de la première mobilisation.

(2) Nominal : montant emprunté à l'origine.

(3) Type de taux d'intérêt : F : fixe ; V : variable simple ; C : complexe (c'est-à-dire un taux variable qui n'est pas seulement défini comme la simple addition d'un taux usuel de référence et d'une marge exprimée en point de pourcentage).

(4) Mentionner le ou les types d'index (ex : Euribor 3 mois).

(5) Indiquer le niveau de taux à l'origine du contrat.

(6) Indiquer la périodicité des remboursements : A : annuelle ; M : mensuelle, B : bimestrielle, S : semestrielle, T : trimestrielle, X autre.

(7) Indiquer C pour amortissement constant, P pour amortissement progressif, F pour *in fine*, X pour autres à préciser.

(8) Catégorie d'emprunt à l'origine. Exemple A-1 (cf. la classification des emprunts suivant la typologie de la circulaire IOCB1015077C du 25 juin 2010 sur les produits financiers offerts aux collectivités territoriales).

IV – ANNEXES	IV
ELEMENTS DU BILAN – ETAT DE LA DETTE – REPARTITION PAR NATURE DE DETTE	A2.2

A2.2 – REPARTITION PAR NATURE DE DETTE (hors 16449 et 166) (suite)

Nature (Pour chaque ligne, indiquer le numéro de contrat)	Emprunts et dettes au 31/12/N											
	Couverture ? O/N (10)	Montant couvert	Catégorie d'emprunt après couverture éventuelle (11)	Capital restant dû au 31/12/N	Durée résiduelle (en années)	Taux d'intérêt			Annuité de l'exercice			ICNE de l'exercice
						Type de taux (12)	Index (13)	Niveau de taux d'intérêt au 31/12/N (14)	Capital	Charges d'intérêt (15)	Intérêts perçus (le cas échéant) (16)	
163 Emprunts obligataires (Total)		0,00		0,00					0,00	0,00	0,00	0,00
164 Emprunts auprès des établissements financiers (Total)		0,00		0,00					0,00	0,00	0,00	0,00
1641 Emprunts en euros (total)		0,00		0,00					0,00	0,00	0,00	0,00
1643 Emprunts en devises (total)		0,00		0,00					0,00	0,00	0,00	0,00
16441 Emprunts assortis d'une option de tirage sur ligne de trésorerie (total) (9)		0,00		0,00					0,00	0,00	0,00	0,00
165 Dépôts et cautionnements reçus (Total)		0,00		0,00					0,00	0,00	0,00	0,00
167 Emprunts et dettes assortis de conditions particulières (Total)		0,00		0,00					0,00	0,00	0,00	0,00
1671 Avances consolidées du Trésor (total)		0,00		0,00					0,00	0,00	0,00	0,00
1672 Emprunts sur comptes spéciaux (total)		0,00		0,00					0,00	0,00	0,00	0,00
1675 Dettes pour METP et PPP (total)		0,00		0,00					0,00	0,00	0,00	0,00
1676 Dettes envers locataires-acquéreurs (total)		0,00		0,00					0,00	0,00	0,00	0,00
1678 Autres emprunts et dettes (total)		0,00		0,00					0,00	0,00	0,00	0,00
168 Emprunts et dettes assimilés (Total)		0,00		0,00					0,00	0,00	0,00	0,00
1681 Autres emprunts (total)		0,00		0,00					0,00	0,00	0,00	0,00
1682 Bons à moyen terme négociables (total)		0,00		0,00					0,00	0,00	0,00	0,00
1687 Autres dettes (total)		0,00		0,00					0,00	0,00	0,00	0,00
Total général		0,00		0,00					0,00	0,00	0,00	0,00

(9) S'agissant des emprunts assortis d'une ligne de trésorerie, il faut faire ressortir le remboursement du capital de la dette prévue pour l'exercice correspondant au véritable endettement.

(10) Si l'emprunt est soumis à couverture, il convient de compléter le tableau « détail des opérations de couverture ».

(11) Catégorie d'emprunt. Exemple A-1 (cf. la classification des emprunts suivant la typologie de la circulaire IOCB1015077C du 25 juin 2010 sur les produits financiers offerts aux collectivités territoriales).

(12) Type de taux d'intérêt après opérations de couverture : F : fixe ; V : variable simple ; C : complexe (c'est-à-dire un taux variable qui n'est pas seulement défini comme la simple addition d'un taux usuel de référence et d'une marge exprimée en point de pourcentage).

(13) Mentionner l'index en cours au 31/12/N après opérations de couverture.

(14) Taux après opérations de couverture éventuelles. Pour les emprunts à taux variable, indiquer le niveau moyen du taux constaté sur l'année.

(15) Il s'agit des intérêts dus au titre du contrat initial et comptabilisés à l'article 66111 « Intérêts réglés à l'échéance » (intérêts décaissés) et intérêts éventuels dus au titre du contrat d'échange éventuel et comptabilisés à l'article 668.

(16) Indiquer les intérêts éventuellement reçus au titre du contrat d'échange éventuel et comptabilisés au 768.

IV – ANNEXES	IV
ELEMENTS DU BILAN – ETAT DE LA DETTE – REPARTITION DES EMPRUNTS PAR STRUCTURE DE TAUX	A2.3

A2.3 – REPARTITION DES EMPRUNTS PAR STRUCTURE DE TAUX (HORS A1)

Emprunts ventilés par structure de taux selon le risque le plus élevé (Pour chaque ligne, indiquer le numéro de contrat) (1)	Organisme prêteur ou chef de file	Nominal (2)	Capital restant dû au 31/12/N (3)	Type d'indices (4)	Durée du contrat	Dates des périodes bonifiées	Taux minimal (5)	Taux maximal (6)	Coût de sortie (7)	Taux maximal après couverture éventuelle (8)	Niveau du taux au 31/12/N (9)	Intérêts payés au cours de l'exercice (10)	Intérêts perçus au cours de l'exercice (le cas échéant) (11)	% par type de taux selon le capital restant dû
Echange de taux, taux variable simple plafonné (cap) ou encadré (tunnel) (A)														
TOTAL (A)		0,00	0,00						0,00			0,00	0,00	0,00
Barrière simple (B)														
TOTAL (B)		0,00	0,00						0,00			0,00	0,00	0,00
Option d'échange (C)														
TOTAL (C)		0,00	0,00						0,00			0,00	0,00	0,00
Multiplicateur jusqu'à 3 ou multiplicateur jusqu'à 5 capé (D)														
TOTAL (D)		0,00	0,00						0,00			0,00	0,00	0,00
Multiplicateur jusqu'à 5 (E)														
TOTAL (E)		0,00	0,00						0,00			0,00	0,00	0,00
Autres types de structures (F)														
TOTAL (F)		0,00	0,00						0,00			0,00	0,00	0,00
TOTAL GENERAL		0,00	0,00						0,00			0,00	0,00	0,00

(1) Répartir les emprunts selon le type de structure de taux (de A à F selon la classification de la charte de bonne conduite) en fonction du risque le plus élevé à courir sur toute la durée de vie du contrat de prêt et après opérations de couverture éventuelles.

(2) Nominal : montant emprunté à l'origine. En cas de couverture partielle d'un emprunt, indiquer séparément sur deux lignes la part du nominal couvert et la part non couverte.

(3) En cas de couverture partielle d'un emprunt, indiquer séparément sur deux lignes la part du capital restant dû couvert et la part non couverte.

(4) Indiquer la classification de l'indice sous-jacent suivant la typologie de la circulaire du 25 juin 2010 sur les produits financiers (de 1 à 6). 1 : Indice zone euro / 2 : Indices inflation française ou zone euro ou écart entre ces indices / 3 : Ecart indice zone euro / 4 : Indices hors zone euro ou écart d'indices dont l'un est hors zone euro / 5 : écarts d'indices hors zone euro / 6 : autres indices.

(5) Taux hors opération de couverture. Indiquer le montant, l'index ou la formule correspondant au taux minimal du contrat de prêt sur toute la durée du contrat.

(6) Taux hors opération de couverture. Indiquer le montant, l'index ou la formule correspondant au taux maximal du contrat de prêt sur toute la durée du contrat.

(7) Coût de sortie : indiquer le montant de l'indemnité contractuelle de remboursement définitif de l'emprunt au 31/12/N ou le cas échéant, à la prochaine date d'échéance.

(8) Montant, index ou formule.

(9) Indiquer le niveau de taux après opérations de couverture éventuelles. Pour les emprunts à taux variables, indiquer le niveau moyen du taux constaté sur l'année.

(10) Indiquer les intérêts dus au titre du contrat initial et comptabilisés à l'article 66111 et des intérêts éventuels dus au titre du contrat d'échange et comptabilisés à l'article 668.

(11) Indiquer les intérêts reçus au titre du contrat d'échange et comptabilisés au 768.

IV – ANNEXES	IV
ELEMENTS DU BILAN – ETAT DE LA DETTE – TYPOLOGIE DE LA REPARTITION DE L'ENCOURS	A2.4

A2.4 – TYPOLOGIE DE LA REPARTITION DE L'ENCOURS (1)

Indices sous-jacents		(1) Indices zone euro	(2) Indices inflation française ou zone euro ou écart entre ces indices	(3) Ecart d'indices zone euro	(4) Indices hors zone euro et écarts d'indices dont l'un est un indice hors zone euro	(5) Ecart d'indices hors zone euro	(6) Autres indices
Structure							
(A) Taux fixe simple. Taux variable simple. Echange de taux fixe contre taux variable ou inversement. Echange de taux structuré contre taux variable ou taux fixe (sens unique). Taux variable simple plafonné (cap) ou encadré (tunnel)	Nombre de produits	0	0	0	0	0	
	% de l'encours	0,00	0,00	0,00	0,00	0,00	
	Montant en euros	0,00	0,00	0,00	0,00	0,00	
(B) Barrière simple. Pas d'effet de levier	Nombre de produits	0	0	0	0	0	
	% de l'encours	0,00	0,00	0,00	0,00	0,00	
	Montant en euros	0,00	0,00	0,00	0,00	0,00	
(C) Option d'échange (swaption)	Nombre de produits	0	0	0	0	0	
	% de l'encours	0,00	0,00	0,00	0,00	0,00	
	Montant en euros	0,00	0,00	0,00	0,00	0,00	
(D) Multiplicateur jusqu'à 3 ; multiplicateur jusqu'à 5 capé	Nombre de produits	0	0	0	0	0	
	% de l'encours	0,00	0,00	0,00	0,00	0,00	
	Montant en euros	0,00	0,00	0,00	0,00	0,00	
(E) Multiplicateur jusqu'à 5	Nombre de produits	0	0	0	0	0	
	% de l'encours	0,00	0,00	0,00	0,00	0,00	
	Montant en euros	0,00	0,00	0,00	0,00	0,00	
(F) Autres types de structures	Nombre de produits						0
	% de l'encours						0,00
	Montant en euros						0,00

(1) Cette annexe retrace le stock de dette au 31/12/N après opérations de couverture éventuelles.

IV – ANNEXES	IV
ELEMENTS DU BILAN – ETAT DE LA DETTE – DETAIL DES OPERATIONS DE COUVERTURE	A2.5

A2.5 – DETAIL DES OPERATIONS DE COUVERTURE (1)

Instruments de couverture (Pour chaque ligne, indiquer le numéro de contrat)	Emprunt couvert			Instrument de couverture									
	Référence de l'emprunt couvert	Capital restant dû au 31/12/N	Date de fin du contrat	Organisme co-contractant	Type de couverture (3)	Nature de la couverture (change ou taux)	Notionnel de l'instrument de couverture	Date de début du contrat	Date de fin du contrat	Périodicité de règlement des intérêts (4)	Montant des commissions diverses	Primes éventuelles	
												Primes payées pour l'achat d'option	Primes reçues pour la vente d'option
Taux fixe (total)		0,00					0,00				0,00	0,00	0,00
Taux variable simple (total)		0,00					0,00				0,00	0,00	0,00
Taux complexe (total) (2)		0,00					0,00				0,00	0,00	0,00
Total		0,00					0,00				0,00	0,00	0,00

(1) Si un instrument couvre plusieurs emprunts, distinguer une ligne par emprunt couvert.

(2) Il s'agit d'un taux variable qui n'est pas défini comme la simple addition d'un taux usuel de référence et d'une marge exprimée en point de pourcentage.

(3) Indiquer s'il s'agit d'un *swap*, d'une option (*cap*, *floor*, *tunnel*, *swaption*).

(4) Indiquer la périodicité de règlement des intérêts : A : annuelle, M : mensuelle, B : bimestrielle, S : semestrielle, T : trimestrielle, X : autre.

IV – ANNEXES	IV
ELEMENTS DU BILAN – ETAT DE LA DETTE – DETAIL DES OPERATIONS DE COUVERTURE	A2.5

A2.5 – DETAIL DES OPERATIONS DE COUVERTURE (1) (suite)

Instruments de couverture (Pour chaque ligne, indiquer le numéro de contrat)	Référence de l'emprunt couvert	Effet de l'instrument de couverture							
		Taux payé		Taux reçu (7)		Charges et produits constatés depuis l'origine du contrat		Catégorie d'emprunt (8)	
		Index (5)	Niveau de taux (6)	Index	Niveau de taux	Charges c/668	Produits c/768	Avant opération de couverture	Après opération de couverture
Taux fixe (total)						0,00	0,00		
Taux variable simple (total)						0,00	0,00		
Taux complexe (total) (2)						0,00	0,00		
Total						0,00	0,00		

(5) Indiquer l'index utilisé ou la formule de taux.

(6) Pour les emprunts à taux variable, indiquer le niveau moyen du taux constaté sur l'année.

(7) A compléter si l'instrument de couverture est un *swap*.

(8) Catégorie d'emprunt. Exemple A-1 (cf. la classification des emprunts suivant la typologie de la circulaire IOCB1015077C du 25 juin 2010 sur les produits financiers offerts aux collectivités territoriales).

IV – ANNEXES	IV
ELEMENTS DU BILAN – ETAT DE LA DETTE – REMBOURSEMENT ANTICIPE D’UN EMPRUNT AVEC REFINANCEMENT	A2.6

A2.6 – REMBOURSEMENT ANTICIPE D’UN EMPRUNT AVEC REFINANCEMENT (1)

Emprunts (2) (Pour chaque ligne, indiquer le numéro de contrat)	Année de mobilisation et profil d'amort. de l'emprunt		Date du refinancement	Organisme prêteur ou chef de file	Capital restant dû	Capital réaménagé	Durée résiduelle	Périodicité des remboursements (6)	Caractéristiques du taux			Coût de sortie (10)		Annuité de l'exercice		ICNE de l'exercice
	Année	Profil (5)							Type de taux (7)	Index (8)	Niveau de taux (9)	Type (11)	Montant (12)	Intérêts (13)	Capital	
Total des dépenses au c/ 166 Refinancement de dette (3)					0,00	0,00						0,00	0,00	0,00	0,00	0,00
Total des recettes au c/ 166 Refinancement de dette (4)					0,00	0,00						0,00	0,00	0,00	0,00	0,00

(1) Les opérations de refinancement de dette consistent en un remboursement d'un emprunt auprès d'un établissement de crédit suivi de la souscription d'un nouvel emprunt. Pour cette raison, les dépenses et les recettes du c/166 sont équilibrées.

(2) Pour les emprunts de refinancement, indiquer le nouveau numéro de contrat suivi, entre parenthèses, de la référence de l'emprunt quitté.

(3) Il s'agit de retracer les caractéristiques avant réaménagement des emprunts ayant fait l'objet d'un remboursement anticipé avec refinancement.

(4) Il s'agit de retracer les caractéristiques après réaménagement des emprunts de refinancement.

(5) Indiquer C pour amortissement constant, P pour amortissement progressif, F pour *in fine*, X pour autres à préciser.

(6) Indiquer la périodicité des remboursements A : annuelle ; T : trimestrielle ; M : mensuelle, B : bimestrielle, S : semestrielle, X autre.

(7) Type de taux d'intérêt : F : fixe ; V : variable simple ; C : complexe (c'est-à-dire un taux variable qui n'est pas seulement défini comme la simple addition d'un taux usuel de référence et d'une marge exprimée en point de pourcentage).

(8) Indiquer le type d'index (ex : Euribor 3 mois).

(9) Taux après opérations de couverture éventuelles. Pour un emprunt à taux variable, indiquer le niveau du taux constaté à la date du refinancement.

(10) Il s'agit de retracer les caractéristiques de l'indemnité de remboursement anticipé due relative à l'emprunt quitté.

(11) Indiquer A pour autofinancement, C pour capitalisation, T pour intégration dans le taux du nouvel emprunt, D pour allongement de durée.

(12) Indiquer le coût de sortie uniquement en cas d'autofinancement et de capitalisation.

(13) Il s'agit des intérêts dus au titre du contrat initial et comptabilisés à l'article 66111 « Intérêts réglés à l'échéance » (intérêts décaissés) et intérêts éventuels dus au titre du contrat d'échange éventuel et comptabilisés à l'article 668.

IV – ANNEXES	IV
ELEMENTS DU BILAN – ETAT DE LA DETTE – EMPRUNTS RENEGOCIES AU COURS DE L’ANNEE N	A2.7

A2.7 – EMPRUNTS RENEGOCIES AU COURS DE L’ANNEE N (1)

N° du contrat d'emprunt	Date de souscription du contrat initial	Date de renégociation	Organisme prêteur	Durée résiduelle en années		Taux (2)						Nominal		Profil d'amortissement et périodicité de remboursement (6)		Capital restant dû au 31/12/N	ICNE de l'exercice	Annuité payée dans l'exercice (s'il y a lieu)	
				Contrat initial	Contrat renégocié	Contrat initial			Contrat renégocié			Contrat initial	Contrat renégocié (5)	Contrat initial	Contrat renégocié			Intérêts	Capital
						Type de taux (3)	Index (4)	Taux act.	Type de taux (3)	Index (4)	Taux act.								
Total												0,00	0,00			0,00	0,00	0,00	0,00

(1) Inscrire les emprunts renégociés au cours de l'exercice N.

(2) Taux à la date de renégociation.

(3) Indiquer : F : fixe ; V : variable simple ; C : complexe (c'est-à-dire un taux variable qui n'est pas seulement défini comme la simple addition d'un taux usuel de référence et d'une marge exprimée en point de pourcentage).

(4) Indiquer la nature de l'index retenu (exemple : Euribor 3 mois).

(5) Nominal à la date de renégociation.

(6) Faire figurer 2 lettres : - Pour le profil d'amortissement, indiquer : C pour amortissement constant, P pour amortissement progressif, F pour *in fine*, X pour autres.

- Pour la périodicité de remboursement, indiquer A : annuelle ; T : trimestrielle ; M : mensuelle, B : bimestrielle, S : semestrielle, X autre.

IV – ANNEXES	IV
ELEMENTS DU BILAN – ETAT DE LA DETTE	
DETTE POUR FINANCER L'EMPRUNT D'UN AUTRE ORGANISME	A2.8

A2.8 – DETTE POUR FINANCER L'EMPRUNT D'UN AUTRE ORGANISME (1)

REPARTITION PAR PRÊTEUR	Dette en capital à l'origine (2)	Dette en capital au 31/12 de l'exercice	Annuité payée au cours de l'exercice	Dont	
				Intérêts (3)	Capital
TOTAL	0,00	0,00	0,00	0,00	0,00
<u>Auprès des organismes de droit privé</u>	0,00	0,00	0,00	0,00	0,00
<u>Auprès des organismes de droit public</u>	0,00	0,00	0,00	0,00	0,00
<u>Dette provenant d'émissions obligataires(ex : émissions publiques ou privées)</u>	0,00	0,00	0,00	0,00	0,00

(1) Il s'agit des cas où une collectivité ou un établissement public accepte de prendre en charge l'emprunt au profit d'un autre organisme sans qu'il y ait pour autant transfert du contrat.

(2) La dette en capital à l'origine correspond à la part de dette prise en charge par la commune.

(3) Il s'agit des intérêts dus au titre du contrat initial et comptabilisés à l'article 66111 et des intérêts éventuels dus au titre du contrat d'échange et comptabilisés à l'article 668.

IV – ANNEXES	IV
ELEMENTS DU BILAN – ETAT DE LA DETTE – AUTRES DETTES	A2.9

A2.9 – AUTRES DETTES

(Issues des engagements juridiques pris autres que ceux destinés à financer la prise en charge d'un emprunt)

IV – ANNEXES	IV
ELEMENTS DU BILAN METHODES UTILISEES POUR LES AMORTISSEMENTS	A3

A3 – AMORTISSEMENTS – METHODES UTILISEES

CHOIX DE L'ASSEMBLEE DELIBERANTE			Délibération du
Biens de faible valeur Seuil unitaire en deçà duquel les immobilisations de peu de valeur s'amortissent sur un an (article R. 2321-1 du CGCT) : €			25-02-2019
Procédure d'amortissement (linéaire, dégressif, variable)	Catégories de biens amortis	Durée (en années)	
L	Frais d'études	5	25/02/2019
L	Frais d'insertion	5	25/02/2019
L	Subventions d'équipement versées	5	25/02/2019
L	Subventions d'équipement versées	15	25/02/2019
L	Subventions d'équipement versées	10	25/02/2019
L	Concessions, droits similaires	2	25/02/2019
L	Autres agencements et aménagements	20	25/02/2019
L	Plantations d'arbres et d'arbustes	20	25/02/2019
L	Autres constructions	10	25/02/2019
L	Installations de voirie	15	25/02/2019
L	Installations de voirie	20	25/02/2019
L	Installat° générales, agencements	15	25/02/2019
L	Matériel de transport	5	25/02/2019
L	Matériel de transport	8	25/02/2019
L	Matériel de bureau et informatique	4	25/02/2019
L	Matériel de bureau et informatique	5	25/02/2019
L	Mobilier	10	25/02/2019
L	Autres immobilisations corporelles	8	25/02/2019
L	Autres immobilisations corporelles	10	25/02/2019
L	Autres immobilisations corporelles	15	25/02/2019
L	Autres immobilisations corporelles	30	25/02/2019

IV – ANNEXES	IV
ELEMENTS DU BILAN ETAT DES PROVISIONS	A4

A4 – ETAT DES PROVISIONS

Nature de la provision	Montant de la provision de l'exercice (1)	Date de constitution de la provision	Montant des provisions constituées au 01/01/N	Montant total des provisions constituées	Montant des reprises	SOLDE
PROVISIONS BUDGETAIRES						
Provisions pour risques et charges (2)	0,00		0,00	0,00	0,00	0,00
Provisions pour dépréciation (2)	0,00		0,00	0,00	0,00	0,00
TOTAL PROVISIONS BUDGETAIRES	0,00		0,00	0,00	0,00	0,00
PROVISIONS SEMI-BUDGETAIRES						
Provisions pour risques et charges (2)	0,00		0,00	0,00	0,00	0,00
Provisions pour dépréciation (2)	0,00		0,00	0,00	0,00	0,00
TOTAL PROVISIONS SEMI-BUDGETAIRES	0,00		0,00	0,00	0,00	0,00

(1) Provisions nouvelles ou abondement d'une provision déjà constituée.

(2) Indiquer l'objet de la provision (exemples : provision pour litiges au titre du procès ; provisions pour dépréciation des immobilisations de l'équipement ...).

IV – ANNEXES	IV
ELEMENTS DU BILAN ETALEMENT DES PROVISIONS	A5

A5 – ETALEMENT DES PROVISIONS (1)

(1) Il s'agit des provisions figurant dans le tableau précédent « Etat des provisions » qui font l'objet d'un étalement.

IV – ANNEXES	IV
ELEMENTS DU BILAN EQUILIBRE DES OPERATIONS FINANCIERES – DEPENSES	A6.1

DEPENSES A COUVRIR PAR DES RESSOURCES PROPRES

Art. (1)	Libellé (1)	Crédits de l'exercice (BP + BS + DM + RAR N-1)	Réalizations
DEPENSES TOTALES A COUVRIR PAR DES RESSOURCES PROPRES =A + B		0,00	0,00
16 Emprunts et dettes assimilées (A)		0,00	0,00
1631	Emprunts obligataires	0,00	0,00
1641	Emprunts en euros	0,00	0,00
1643	Emprunts en devises	0,00	0,00
16441	Opérat° afférentes à l'emprunt	0,00	0,00
1671	Avances consolidées du Trésor	0,00	0,00
1672	Emprunts sur comptes spéciaux du Trésor	0,00	0,00
1678	Autres emprunts et dettes	0,00	0,00
1681	Autres emprunts	0,00	0,00
1682	Bons à moyen terme négociables	0,00	0,00
1687	Autres dettes	0,00	0,00
Dépenses et transferts à déduire des ressources propres (B)		0,00	0,00
10...	<i>Reprise de dotations, fonds divers et réserves</i>		
10...	Reversement de dotations, fonds divers et réserves		
139	<i>Subv. invest. transférées cpte résultat</i>	0,00	0,00
020	Dépenses imprévues	0,00	0,00

	Op. de l'exercice I	Restes à réaliser en dépenses au 31/12	Solde d'exécution D001 de l'exercice précédent (N-1)	TOTAL II
Dépenses à couvrir par des ressources propres	0,00	0,00	0,00	0,00

(1) Détailler les chapitres budgétaires par article conformément au plan de comptes.

IV – ANNEXES	IV
ELEMENTS DU BILAN	
EQUILIBRE DES OPERATIONS FINANCIERES – RECETTES	A6.2

RESSOURCES PROPRES

Art. (1)	Libellé (1)	Crédits de l'exercice (BP + BS + DM + RAR N-1)	Réalisations
RECETTES (RESSOURCES PROPRES) = a + b		0,00	III 0,00
Ressources propres externes de l'année (a)		0,00	0,00
10222	FCTVA	0,00	0,00
10223	TLE	0,00	0,00
10226	Taxe d'aménagement	0,00	0,00
10228	Autres fonds	0,00	0,00
13146	Attributions de compensation d'investissement	0,00	0,00
13156	Attributions de compensation d'investissement	0,00	0,00
13246	Attributions de compensation d'investissement	0,00	0,00
13256	Attributions de compensation d'investissement	0,00	0,00
138	Autres subvent° invest. non transf.	0,00	0,00
26...	Participations et créances rattachées		
27...	Autres immobilisations financières		
Ressources propres internes de l'année (b) (2)		0,00	0,00
15...	Provisions pour risques et charges		
169	Primes de remboursement des obligations	0,00	0,00
26...	Participations et créances rattachées		
27...	Autres immobilisations financières		
28...	Amortissement des immobilisations		
29...	Prov. pour dépréciat° immobilisations		
39...	Prov. dépréciat° des stocks et en-cours		
481...	Charges à rép. sur plusieurs exercices		
49...	Prov. dépréc. comptes de tiers		
59...	Prov. dépréc. comptes financiers		
024	Produits des cessions d'immobilisations	0,00	0,00
021	Virement de la sect° de fonctionnement	0,00	0,00

	Opérations de l'exercice III	Restes à réaliser en recettes au 31/12	Solde d'exécution R001 de l'exercice précédent	Affectation R1068 de l'exercice précédent	TOTAL IV
Total ressources propres disponibles	0,00	0,00	0,00	0,00	0,00

	Montant
Dépenses à couvrir par des ressources propres	II 0,00
Ressources propres disponibles	IV 0,00
Solde	V = IV – II (3) 0,00

(1) Les comptes 15, 169, 26, 27, 28, 29, 39, 481, 49 et 59 sont à détailler conformément au plan de comptes.

(2) Les comptes 15, 29, 39, 49 et 59 sont présentés uniquement si la commune ou l'établissement applique le régime des provisions budgétaires.

(3) Indiquer le signe algébrique.

IV – ANNEXES	IV
ELEMENTS DU BILAN ETAT DE VENTILATION DES DEPENSES ET RECETTES DES SERVICES D'EAU ET D'ASSAINISSEMENT – SECTION DE FONCTIONNEMENT	A7.1.1

Cet état ne contient pas d'information.

IV – ANNEXES	IV
ELEMENTS DU BILAN ETAT DE VENTILATION DES DEPENSES ET RECETTES DES SERVICES D'EAU ET D'ASSAINISSEMENT – SECTION D'INVESTISSEMENT	A7.1.2

Cet état ne contient pas d'information.

IV – ANNEXES	IV
ELEMENTS DU BILAN ETAT DE VENTILATION DES DEPENSES ET RECETTES DES SERVICES ASSUJETTIS A LA TVA – SECTION DE FONCTIONNEMENT	A7.2.1

Cet état ne contient pas d'information.

IV – ANNEXES	IV
ELEMENTS DU BILAN ETAT DE VENTILATION DES DEPENSES ET RECETTES DES SERVICES ASSUJETTIS A LA TVA – SECTION D'INVESTISSEMENT	A7.2.2

Cet état ne contient pas d'information.

IV – ANNEXES	IV
ELEMENTS DU BILAN ETAT DE REPARTITION DE LA TEOM	A7.3.1

(COMMUNES ET GROUPEMENTS DE 10 000 HABITANTS ET PLUS, article L. 2313-1)

A7.3.1 – SECTION DE FONCTIONNEMENT – DEPENSES

DEPENSES (1)		
Article (2)	Libellé (2)	Montant
011	Charges à caractère général	0,00
012	Charges de personnel, frais assimilés	0,00
65	Autres charges de gestion courante	0,00
66	Charges financières	0,00
67	Charges exceptionnelles	0,00
68	Dotations provisions semi-budgétaires (3)	0,00
014	Atténuations de produits	0,00
Total des dépenses réelles		0,00
042	<i>Opérat° ordre transfert entre sections</i>	<i>0,00</i>
043	<i>Opérat° ordre intérieur de la section</i>	<i>0,00</i>
Total des dépenses d'ordre		0,00
TOTAL GENERAL		0,00

A7.3.1 – SECTION DE FONCTIONNEMENT – RECETTES

RECETTES (1)		
Article (2)	Libellé (2)	Montant
Recettes issues de la TEOM		0,00
Dotations et participations reçues		0,00
Autres recettes de fonctionnement éventuelles		0,00
70	Produits services, domaine et ventes div	0,00
75	Autres produits de gestion courante	0,00
76	Produits financiers	0,00
77	Produits exceptionnels	0,00
78	Reprises provisions semi-budgétaires (3)	0,00
013	Atténuations de charges	0,00
Total des recettes réelles		0,00
042	<i>Opérat° ordre transfert entre sections</i>	<i>0,00</i>
043	<i>Opérat° ordre intérieur de la section</i>	<i>0,00</i>
Total des recettes d'ordre		0,00
TOTAL GENERAL		0,00

(1) Dépenses et recettes, directes et indirectes, afférentes à l'exercice de la compétence visée à l'article L. 2313-1 du CGCT.

(2) Détailler les chapitres budgétaires par article conformément au plan de comptes appliqué par la commune ou l'établissement.

(3) Si la commune ou l'établissement applique les provisions semi-budgétaires.

IV – ANNEXES	IV
ELEMENTS DU BILAN ETAT DE REPARTITION DE LA TEOM	A7.3.2

(COMMUNES ET GROUPEMENTS DE 10 000 HABITANTS ET PLUS, article L. 2313-1)

A7.3.2 – SECTION D'INVESTISSEMENT – DEPENSES

DEPENSES (1)		
Article (2)	Libellé (2)	Montant
	Remboursement d'emprunts et dettes assimilées	0,00
	Acquisitions d'immobilisations	0,00
	Opérations d'équipement (1 ligne par opération)	
	Autres dépenses éventuelles	0,00
	Opérations pour compte de tiers (1 ligne par opération)	
	Total des dépenses réelles	0,00
040	<i>Opérat° ordre transfert entre sections</i>	0,00
041	<i>Opérations patrimoniales</i>	0,00
	Total des dépenses d'ordre	0,00
	TOTAL GENERAL	0,00

A7.3.2 – SECTION D'INVESTISSEMENT – RECETTES

RECETTES (1)		
Article (2)	Libellé (2)	Montant
	Souscription d'emprunts et dettes assimilées	0,00
	Dotations et subventions reçues	0,00
	Autres recettes éventuelles	0,00
	Opérations pour compte de tiers (1 ligne par opération)	
	Total des recettes réelles	0,00
040	<i>Opérat° ordre transfert entre sections</i>	0,00
041	<i>Opérations patrimoniales</i>	0,00
	Total des recettes d'ordre	0,00
	TOTAL GENERAL	0,00

(1) Dépenses et recettes, directes et indirectes, afférentes à l'exercice de la compétence visée à l'article L. 2313-1 du CGCT.

(2) Détailler les chapitres budgétaires par article conformément au plan de comptes appliqué par la commune ou l'établissement.

IV – ANNEXES	IV
ELEMENTS DU BILAN ETAT DE VENTILATION DES DEPENSES LIEES A LA GESTION DE LA CRISE SANITAIRE DU COVID-19 – SECTION DE FONCTIONNEMENT	A7.4.1

A7.4.1 – SECTION DE FONCTIONNEMENT

DEPENSES – MANDATS EMIS		
Article (1)	Libellé (1)	Montant
011	Charges à caractère général	0,00
012	Charges de personnel, frais assimilés	0,00
65	Autres charges de gestion courante	0,00
66	Charges financières	0,00
67	Charges exceptionnelles	0,00
68	Dotations provisions semi-budgétaires	0,00
014	Atténuations de produits	0,00
Total des dépenses réelles		0,00
042	<i>Opérat° ordre transfert entre sections</i>	0,00
043	<i>Opérat° ordre intérieur de la section</i>	0,00
Total des dépenses d'ordre		0,00
TOTAL GENERAL		0,00

(1) Détailler les chapitres budgétaires par article conformément au plan de comptes appliqué par la commune ou l'établissement.

IV – ANNEXES	IV
ELEMENTS DU BILAN ETAT DE VENTILATION DES DEPENSES LIEES A LA GESTION DE LA CRISE SANITAIRE DU COVID-19 – SECTION D'INVESTISSEMENT	A7.4.2

A7.4.2 – SECTION D'INVESTISSEMENT

DEPENSES – MANDATS EMIS		
Article (1)	Libellé (1)	Montant
10	Dotations, fonds divers et réserves	0,00
13	Subventions d'investissement	0,00
16	Emprunts et dettes assimilées	0,00
20	Immobilisations incorporelles (hors opérations)	0,00
204	Subventions d'équipement versées (hors opérations)	0,00
21	Immobilisations corporelles (hors opérations)	0,00
22	Immobilisations reçues en affectation (hors opérations)	0,00
23	Immobilisations en cours (hors opérations)	0,00
26	Participat° et créances rattachées	0,00
27	Autres immobilisations financières	0,00
Opérations d'équipement (1 ligne par opération)		
Opérations pour compte de tiers (1 ligne par opération)		
Total des dépenses réelles		0,00
040	<i>Opérat° ordre transfert entre sections</i>	<i>0,00</i>
041	<i>Opérations patrimoniales</i>	<i>0,00</i>
Total des dépenses d'ordre		0,00
TOTAL GENERAL		0,00

(1) Détailler les chapitres budgétaires par article conformément au plan de comptes appliqué par la commune ou l'établissement.

IV – ANNEXES	IV
ELEMENTS DU BILAN ETAT DES CHARGES TRANSFEREES	A8

A8 – ETAT DES CHARGES TRANSFEREES

Exercice	Nature de la dépense transférée	Durée de l'éta- le- ment (en mois)	Date de la délibération	Montant de la dépense transférée au compte 481 (I)	Montant amorti au titre des exercices précédents (II)	Montant de la dotation aux amortissements de l'exercice (c/6812) (III)	Solde (1)
TOTAL				0,00	0,00	0,00	0,00

(1) Correspond au montant de la charge restant à amortir = I – (II + III).

Exercice	Nature de la dépense transférée	Durée de l'éta- le- ment (en mois)	Date de la délibération	Montant de la dépense transférée au compte 481 (I)	Montant amorti au titre des exercices précédents (II)	Montant de la dotation aux amortissements de l'exercice (c/6862) (III)	Solde (1)
TOTAL				0,00	0,00	0,00	0,00

(1) Correspond au montant de la charge restant à amortir = I – (II + III).

IV – ANNEXES	IV
ELEMENTS DU BILAN – DETAIL DES OPERATIONS POUR COMPTE DE TIERS	A9

A9 – CHAPITRE D'OPERATIONS POUR COMPTE DE TIERS (Détail) (1)

- (1) Ouvrir un cadre par opération pour compte de tiers.
- (2) Inscrire le chapitre et la nature des travaux.
- (3) Le chapitre 45 doit être détaillé conformément au plan de comptes, tant en dépenses qu'en recettes.
- (4) Indiquer le chapitre.

IV – ANNEXES	IV
ELEMENTS DU BILAN VARIATION DU PATRIMOINE (article R. 2313-3 du CGCT) – ENTREES	A10.1

A10.1 – ETAT DES ENTREES D'IMMOBILISATIONS

Modalités et date d'acquisition	Désignation du bien	Valeur d'acquisition (coût historique)	Cumul des amortissements	Durée de l'amortissement
Acquisitions à titre onéreux				
Acquisitions à titre gratuit				
Mise à disposition				
Affectation				
Mises en concession ou affermage				
Divers				
TOTAL GENERAL		0,00	0,00	

IV – ANNEXES	IV
ELEMENTS DU BILAN VARIATION DU PATRIMOINE (article R. 2313-3 du CGCT) – SORTIES	A10.2

A10.2 – ETAT DES SORTIES DES BIENS D'IMMOBILISATIONS

Modalités et date de sortie	Désignation du bien	Valeur d'acquisition (coût historique)	Durée de l'amort.	Cumul des amort. antérieurs	Valeur nette comptable au jour de la cession	Prix de cession	Plus ou moins values
Cessions à titre onéreux							
Cessions à titre gratuit							
Mise à disposition							
Affectation							
Mises en concession ou affermage							
Mise à la réforme							
Divers							
TOTAL GENERAL		0,00					0,00

IV – ANNEXES	IV
ELEMENTS DU BILAN OPERATIONS LIEES AUX CESSIONS	A10.3

A10.3 – OPERATIONS LIEES AUX CESSIONS

Pour mémoire		Crédits ouverts (BP + DM)
Chapitre 024	Produits des cessions d'immobilisations	0,00

Produit des cessions		Réalizations
Compte 775	Produits des cessions d'immobilisations	0,00
Compte 675	Valeurs comptables des immobilisations cédées	0,00

IV – ANNEXES	IV
ELEMENTS DU BILAN VARIATION DU PATRIMOINE (article L. 300-5 du code de l'urbanisme) – ENTREES	A10.4

A10.4 – ETAT DES ENTREES D'IMMOBILISATIONS (L. 300-5 du code de l'urbanisme)

Modalités et date d'acquisition	Désignation du bien	Valeur d'acquisition (coût historique)	Cumul des amortissements	Durée de l'amortissement
Acquisitions à titre onéreux				
Acquisitions à titre gratuit				
Mise à disposition				
Affectation				
Mises en concession ou affermage				
Divers				
TOTAL GENERAL		0,00	0,00	

IV – ANNEXES	IV
ELEMENTS DU BILAN VARIATION DU PATRIMOINE (article L. 300-5 du code de l'urbanisme) – SORTIES	A10.5

A10.5 – ETAT DES SORTIES DES BIENS D'IMMOBILISATIONS (L. 300-5 du code de l'urbanisme)

Modalités et date de sortie	Désignation du bien	Valeur d'acquisition (coût historique)	Durée de l'amort.	Cumul des amort. antérieurs	Valeur nette comptable au jour de la cession	Prix de cession	Plus ou moins values
Cessions à titre onéreux							
Cessions à titre gratuit							
Mise à disposition							
Affectation							
Mises en concession ou affermage							
Mise à la réforme							
Divers							
TOTAL GENERAL		0,00					0,00

IV – ANNEXES	IV
ELEMENTS DU BILAN ETAT DES TRAVAUX EN REGIE (1)	A11

SECTION DE FONCTIONNEMENT

Article (2)	Libellé (2)	Dépenses Mandats émis	Recettes Titres émis
011	Charges à caractère général	0,00	
012	Charges de personnel, frais assimilés	0,00	
72	Travaux en régie		0,00
TOTAL GENERAL		0,00	0,00

SECTION D'INVESTISSEMENT

Article (2)	Libellé (2)	Montant (3)
20	Immobilisations incorporelles	0,00
21	Immobilisations corporelles	0,00
23	Immobilisations en cours	0,00
TOTAL GENERAL		0,00

(1) Les immobilisations créées par les services techniques de la collectivité sont enregistrées au coût de leur production. Ce dernier correspond au coût d'acquisition des matières consommées augmenté des charges directes de production (matériel et outillage acquis ou loués, frais de personnel, ...) à l'exclusion des frais financiers et des frais d'administration générale.

(2) Détailler les chapitres budgétaires par article conformément au plan de comptes appliqué par la commune ou l'établissement.

(3) Les montants à renseigner correspondent aux mandats émis imputés au chapitre 040.

IV – ANNEXES	IV
ELEMENTS DU BILAN ETAT DES TRAVAUX EN REGIE	A11

RATIO

	Montant
Recettes 72 (I)	0,00
Recettes réelles de fonctionnement	0,00
Recettes 72 / Recettes réelles de fonctionnement	0,00 %

IV – ANNEXES	IV
ELEMENTS DU BILAN	
EMPLOI DES CREDITS COMMUNAUTAIRES DANS LE CADRE DE LA SUBVENTION GLOBALE	A12

Cet état ne contient pas d'information.

IV – ANNEXES	IV
ENGAGEMENTS HORS BILAN – ENGAGEMENTS DONNES ET RECUS EMPRUNTS GARANTIS PAR LA COMMUNE OU L'ETABLISSEMENT	B1.1

B1.1 – 8015 – ETAT DES EMPRUNTS GARANTIS PAR LA COMMUNE OU L'ETABLISSEMENT (art. L. 2313-1 6°, L. 5211-36 et L. 5711-1 du CGCT)

Désignation du bénéficiaire	Année de mobilisation et profil d'amortissement de l'emprunt (1)		Objet de l'emprunt garanti	Organisme prêteur ou chef de file	Montant initial	Capital restant dû au 31/12/N	Durée résiduelle	Périodicité des remboursements (2)	Taux initial			Taux moyen constaté sur l'année (6)			Catégorie d'emprunt (7)	Indices ou devises pouvant modifier l'emprunt	Annuité garantie au cours de l'exercice	
	Année	Profil							Taux (3)	Index (4)	Taux actuariel (5)	Taux (3)	Index (4)	Niveau de taux			En intérêts (8)	En capital
Total des emprunts contractés par des collectivités ou des EP (hors logements sociaux)					0,00	0,00										0,00	0,00	
Total des emprunts autres que ceux contractés par des collectivités ou des EP (hors logements sociaux)					0,00	0,00										0,00	0,00	
Total des emprunts contractés pour des opérations de logement social					0,00	0,00										0,00	0,00	
TOTAL GENERAL					0,00	0,00										0,00	0,00	

(1) Indiquer C pour amortissement constant, P pour amortissement progressif, F pour in fine, X pour autres (à préciser).

(2) Indiquer la périodicité des remboursements A : annuelle ; M : mensuelle ; B : bimestrielle ; S : semestrielle ; T : trimestrielle ; X : autre.

(3) Type de taux d'intérêt : F : fixe ; V : variable simple ; C : complexe (c'est-à-dire un taux variable qui n'est pas seulement défini comme la simple addition d'un taux usuel de référence et d'une marge exprimée en point de pourcentage).

(4) Indiquer le type d'index (ex. EURIBOR 3 mois ...).

(5) Taux annuel, tous frais compris.

(6) Taux hors opération de couverture. Pour les emprunts à taux variable, indiquer le niveau moyen du taux constaté sur l'année.

(7) Catégorie d'emprunt hors opération de couverture. Exemple A-1 (cf. la classification des emprunts suivant la typologie de la circulaire IOCB1015077C du 25 juin 2010 sur les produits financiers offerts aux collectivités territoriales).

(8) Il s'agit des intérêts dus au titre du contrat initial et comptabilisés à l'article 66111 « Intérêts réglés à l'échéance » (intérêts décaissés).

IV – ANNEXES	IV
ENGAGEMENTS HORS BILAN – CALCUL DU RATIO D'ENDETTEMENT RELATIF AUX GARANTIES D'EMPRUNT	B1.2

B1.2 – CALCUL DU RATIO D'ENDETTEMENT RELATIF AUX GARANTIES D'EMPRUNT

Calcul du ratio de l'article L. 2252-1 du CGCT	Valeur en euros	
Total des annuités déjà garanties échues dans l'exercice (1)	A	0,00
Total des premières annuités entières des nouvelles garanties de l'exercice (1)	B	0,00
Annuité nette de la dette de l'exercice (2)	C	0,00
Provisions pour garanties d'emprunts	D	0,00
Total des annuités d'emprunts garantis de l'exercice	I = A+ B + C - D	0.00
Recettes réelles de fonctionnement	II	0.00
Part des garanties d'emprunt accordées au titre de l'exercice en % (3)	I / II	0.00

(1) Hors opérations visées par l'article L. 2252-2 du CGCT.

(2) Cf. définition de l'article D. 1511-30 du CGCT.

(3) Les garanties d'emprunt accordées au titre d'un exercice ne doivent pas représenter plus de 50 % des recettes réelles de fonctionnement de ce même exercice.

IV – ANNEXES	IV
ENGAGEMENTS HORS BILAN – ENGAGEMENTS DONNES ET RECUS ETAT DES CONTRATS DE CREDIT-BAIL	B1.3

B1.3 – 8016 ETAT DES CONTRATS DE CREDIT-BAIL

(1) Indiquer l'objet du bien mobilier ou immobilier.

(2) Total = (N+1, N+2, N+3, N+4) + restant cumul.

IV – ANNEXES	IV
ENGAGEMENTS HORS BILAN – ENGAGEMENTS DONNES ET RECUS ETAT DES CONTRATS DE PARTENARIAT PUBLIC-PRIVE	B1.4

B1.4 – ETAT DES CONTRATS DE PARTENARIAT PUBLIC-PRIVE

(1) Somme des rémunérations relatives à l'investissement restant à verser au cocontractant pour la durée restante du contrat de PPP au 31/12/N.

(2) Montant inscrit à la colonne précédente déduction faite de la somme des participations reçues d'autres collectivités publiques au titre de la part investissement.

IV – ANNEXES	IV
ENGAGEMENTS HORS BILAN – ENGAGEMENTS DONNES ET RECUS ETAT DES AUTRES ENGAGEMENTS DONNES	B1.5

B1.5 – ETAT DES AUTRES ENGAGEMENTS DONNES

Année d'origine	Nature de l'engagement	Organisme bénéficiaire	Durée en années	Périodicité	Dettes en capital à l'origine	Dettes en capital 31/12/N	Annuité versée au cours de l'exercice
	8017 Subventions à verser en annuités				0,00	0,00	0,00
	8018 Autres engagements donnés				0,00	0,00	0,00
	Au profit d'organismes publics				0,00	0,00	0,00
	Au profit d'organismes privés (1)				0,00	0,00	0,00
	TOTAL				0,00	0,00	0,00

(1) Concernant les garanties accordées à l'Agence France Locale (Article L.1611-3-2 du CGCT) :

- l' « Organisme bénéficiaire » de la garantie est toute personne titulaire d'un « titre éligible » émis ou créé par l'Agence France Locale ;
- la rubrique « Périodicité » n'est pas remplie car la garantie n'a pas de périodicité. La garantie est d'une durée totale indiquée à la colonne qui précède ;
- la colonne « Dette en capital à l'origine » correspond au montant total de la garantie accordée aux titulaires d'un titre éligible ;
- la colonne « Dette en capital 31/12/N » correspond au montant résiduel de la garantie au 31/12/N ;
- la colonne « Annuité versée au cours de l'exercice » n'est pas remplie car l'octroi de la garantie n'implique pas que des versements annuels aient lieu. Des versements ne seront effectués qu'en cas d'appel de la garantie.

IV – ANNEXES	IV
ENGAGEMENTS HORS BILAN – ENGAGEMENTS DONNES ET RECUS ETAT DES ENGAGEMENTS RECUS	B1.6

B1.6 – ETAT DES ENGAGEMENTS RECUS

Année d'origine	Nature de l'engagement	Organisme émetteur	Durée en années	Périodicité	Créance en capital à l'origine	Créance en capital 31/12/N	Annuité reçue au cours de l'exercice
	8026	Redevance de crédit-bail restant à recevoir (crédit-bail immobilier)			0,00	0,00	0,00
	8027	Subventions à recevoir par annuités (annuités restant à recevoir)			0,00	0,00	0,00
	8028	Autres engagements reçus			0,00	0,00	0,00
	A l'exception de ceux reçus des entreprises				0,00	0,00	0,00
	Engagements reçus des entreprises				0,00	0,00	0,00
	TOTAL				0,00	0,00	0,00

IV – ANNEXES	IV
ENGAGEMENTS HORS BILAN – ENGAGEMENTS DONNES ET RECUS LISTE DES CONCOURS ATTRIBUES A DES TIERS	B1.7

**B1.7 – LISTE DES CONCOURS ATTRIBUES A DES TIERS EN NATURE OU EN SUBVENTIONS
(Article L. 2313-1 du CGCT)**

Nom des bénéficiaires	Montant du fonds de concours ou de la subvention (numéraire)	Prestations en nature
Personnes de droit privé <u>Associations</u> AASBR <u>Entreprises</u> <u>Personnes physiques</u> <u>Autres</u>	62 770,72	
Personnes de droit public <u>Etat</u> <u>Régions</u> <u>Départements</u> <u>Communes</u> <u>Etablissements publics (EPCI, EPA, EPIC,...)</u> <u>Autres</u>		
TOTAL GENERAL	62 770,72	

IV – ANNEXES	IV
ENGAGEMENTS HORS BILAN AUTORISATIONS DE PROGRAMME ET CREDITS DE PAIEMENT	B2.1

B2.1 – SITUATION DES AUTORISATIONS DE PROGRAMME ET CREDITS DE PAIEMENT

(1) Il s'agit des réalisations effectives correspondant aux mandats émis.

(2) Il s'agit du montant prévu initialement par l'échéancier corrigé des révisions.

IV – ANNEXES	IV
ENGAGEMENTS HORS BILAN AUTORISATIONS D'ENGAGEMENT ET CREDITS DE PAIEMENT	B2.2

B2.2 – SITUATION DES AUTORISATIONS D'ENGAGEMENT ET CREDITS DE PAIEMENT

- (1) Il s'agit des réalisations effectives correspondant aux mandats émis.
(2) Il s'agit du montant prévu initialement par l'échéancier corrigé des révisions.

IV – ANNEXES	IV
ENGAGEMENTS HORS BILAN ETAT DES RECETTES GREVEES D'UNE AFFECTATION SPECIALE	B3

TOTAL Reste à employer au 01/01/N :		0,00
TOTAL Recettes	0,00	Total Dépenses
		0,00
TOTAL Reste à employer au 31/12/N :		0,00

IV – ANNEXES	IV
AUTRES ELEMENTS D'INFORMATIONS – ETAT DU PERSONNEL AU 31/12/N	C1.1

C1.1 – ETAT DU PERSONNEL AU 31/12/N

GRADES OU EMPLOIS (1)	CATEGORIES (2)	EMPLOIS BUDGETAIRES (3)			EFFECTIFS POURVUS SUR EMPLOIS BUDGETAIRES EN ETPT (4)		
		EMPLOIS PERMANENTS À TEMPS COMPLET	EMPLOIS PERMANENTS À TEMPS NON COMPLET	TOTAL	AGENTS TITULAIRES	AGENTS NON TITULAIRES	TOTAL
EMPLOIS FONCTIONNELS (a)		0,00	0,00	0,00	0,00	0,00	0,00
Directeur général des services		0,00	0,00	0,00	0,00	0,00	0,00
Directeur général adjoint des services		0,00	0,00	0,00	0,00	0,00	0,00
Directeur général des services techniques		0,00	0,00	0,00	0,00	0,00	0,00
Emplois créés au titre de l'article 6-1 de la loi n° 84-53		0,00	0,00	0,00	0,00	0,00	0,00
FILIERE ADMINISTRATIVE (b)		0,00	0,00	0,00	0,00	0,00	0,00
FILIERE TECHNIQUE (c)		0,00	0,00	0,00	0,00	0,00	0,00
FILIERE SOCIALE (d)		0,00	0,00	0,00	0,00	0,00	0,00
FILIERE MEDICO-SOCIALE(e)		0,00	0,00	0,00	0,00	0,00	0,00
FILIERE MEDICO-TECHNIQUE (f)		0,00	0,00	0,00	0,00	0,00	0,00
FILIERE SPORTIVE (g)		0,00	0,00	0,00	0,00	0,00	0,00
FILIERE CULTURELLE (h)		0,00	0,00	0,00	0,00	0,00	0,00
FILIERE ANIMATION (i)		0,00	0,00	0,00	0,00	0,00	0,00
FILIERE POLICE (j)		0,00	0,00	0,00	0,00	0,00	0,00
EMPLOIS NON CITES (k) (5)		0,00	0,00	0,00	0,00	0,00	0,00
TOTAL GENERAL (b + c + d + e + f + g + h + i + j + k)		0,00	0,00	0,00	0,00	0,00	0,00

(1) Les grades ou emplois sont désignés conformément à la circulaire n° NOR : INTB9500102C du 23 mars 1995. Les emplois fonctionnels sont également comptabilisés dans leur filière d'origine.

(2) Catégories : A, B ou C.

(3) Emplois budgétaires créés par l'assemblée délibérante. Les emplois permanents à temps complet sont comptabilisés pour une unité, les emplois à temps non complet sont comptabilisés à hauteur de la quotité de travail prévue par la délibération créant l'emploi.

(4) Equivalent temps plein annuel travaillé (ETPT). Le décompte est proportionnel à l'activité des agents, mesurée par leur quotité de temps de travail et par leur période d'activité sur l'année :

ETPT = Effectifs physiques * quotité de temps de travail * période d'activité dans l'année

Exemple : un agent à temps plein (quotité de travail = 100 %) présent toute l'année correspond à 1 ETPT ; un agent à temps partiel, à 80 % (quotité de travail = 80 %) présent toute l'année correspond à 0,8 ETPT ; un agent à temps partiel, à 80 % (quotité de travail = 80 %) présent la moitié de l'année (ex : CDD de 6 mois, recrutement à mi-année) correspond à 0,4 ETPT (0,8 * 6 / 12).

(5) Par exemple : emplois dont les missions ne correspondent pas à un cadre d'emploi existant, « emplois spécifiques » régis par l'article 139 ter de la loi n° 84-53 du 26 janvier 1984 etc.

IV – ANNEXES	IV
AUTRES ELEMENTS D'INFORMATIONS – ETAT DU PERSONNEL AU 31/12/N	C1.1

C1.1 – ETAT DU PERSONNEL AU 31/12/N (suite)

AGENTS NON TITULAIRES EN FONCTION AU 31/12/N	CATEGORIES (1)	SECTEUR (2)	REMUNERATION (3)		CONTRAT	
			Indice (8)	Euros	Fondement du contrat (4)	Nature du contrat (5)
Agents occupant un emploi permanent (6)				0,00		
Agents occupant un emploi non permanent (7)				0,00		
TOTAL GENERAL				0,00		

(1) CATEGORIES: A, B et C.

(2) SECTEUR ADM : Administratif.
 TECH : Technique.
 URB : Urbanisme (dont aménagement urbain).
 S : Social.
 MS : Médico-social.
 MT : Médico-technique.
 SP : Sportif.
 CULT : Culturel
 ANIM : Animation.
 PM : Police.
 OTR : Missions non rattachables à une filière.

(3) REMUNERATION : Référence à un indice brut (indiquer le niveau de l'indice brut) de la fonction publique ou en euros annuels bruts (indiquer l'ensemble des éléments de la rémunération brute annuelle).

(4) CONTRAT : Motif du contrat (loi du 26 janvier 1984 modifiée) :
 3-a° : article 3, 1er alinéa : accroissement temporaire d'activité.
 3-b : article 3, 2ème alinéa : accroissement saisonnier d'activité.
 3-1 : remplacement d'un fonctionnaire autorisé à servir à temps partiel ou indisponible (maladie, maternité...).
 3-2 : vacance temporaire d'un emploi.
 3-3-1° : absence de cadre d'emplois de fonctionnaires susceptibles d'assurer les fonctions correspondantes.
 3-3-2° : emplois du niveau de la catégorie A lorsque les besoins des services ou la nature des fonctions le justifient.
 3-3-3° : emplois de secrétaire de mairie des communes de moins de 1 000 habitants et de secrétaire des groupements composés de communes dont la population moyenne est inférieure à ce seuil.
 3-3-4° : emplois à temps non complet des communes de moins de 1 000 habitants et des groupements composés de communes dont la population moyenne est inférieure à ce seuil, lorsque la quotité de temps de travail est inférieure à 50 %.
 3-3-5° : emplois des communes de moins de 2 000 habitants et des groupements de communes de moins de 10 000 habitants dont la création ou la suppression dépend de la décision d'une autorité qui s'impose à la collectivité ou à l'établissement en matière de création, de changement de périmètre ou de suppression d'un service public.
 3-4 : article 21 de la loi n° 2012-347 : contrat à durée indéterminée obligatoirement proposée à un agent contractuel.
 38 : article 38 travailleurs handicapés catégorie C.
 47 : article 47 recrutements directs sur emplois fonctionnels
 110 : article 110 collaborateurs de groupes de cabinets.
 110-1 : collaborateurs de groupes d'élus.
 A : autres (préciser).

(5) Indiquer si l'agent contractuel est titulaire d'un contrat à durée déterminée (CDD) ou d'un contrat à durée indéterminée (CDI). Les contrats particuliers devront être labellisés « A / autres » et feront l'objet d'une précision (ex : « contrats aidés »).

(6) Occupent un emploi permanent de la fonction publique territoriale, les agents non titulaires recrutés sur le fondement des articles 3-1, 3-2, 3-3, 38 et 47 de la loi n° 84-53 du 26 janvier 1984, ainsi que les agents qui sont titulaires d'un contrat à durée indéterminée pris sur le fondement de l'article 21 de la loi n° 2012-347.

(7) Occupent un emploi non permanent de la fonction publique territoriale, les agents non titulaires recrutés sur le fondement des articles 3, 110 et 110-1.

(8) Si un contrat fixe comme référence de rémunération un traitement hors échelle, il convient de mentionner le chevron conformément à l'article 6 décret 85-1148 du 20 octobre 1985.

IV – ANNEXES	IV
AUTRES ELEMENTS D'INFORMATION ACTIONS DE FORMATION DES ELUS AU 31/12/N	C1.2

C1.2 – ACTIONS DE FORMATION DES ELUS AU 31/12/N (1)

(1) Articles L. 2123-12 et L. 2123-14-1 du CGCT.

IV – ANNEXES	IV
AUTRES ELEMENTS D'INFORMATIONS LISTE DES ORGANISMES DANS LESQUELS LA COLLECTIVITE A PRIS UN ENGAGEMENT FINANCIER	C2

C2 – LISTES DES ORGANISMES DANS LESQUELS A ETE PRIS UN ENGAGEMENT FINANCIER (articles L. 2313-1 et L. 2313-1-1 du CGCT)

Les documents financiers et comptables de ces organismes sont mis à la disposition du public à (1). Toute personne a le droit de demander communication.				
La nature de l'engagement (2)	Nom de l'organisme	Raison sociale de l'organisme	Nature juridique de l'organisme	Montant de l'engagement
<u>Délégation de service public (3)</u>				
<u>Détention d'une part du capital</u>				
<u>Garantie ou cautionnement d'un emprunt</u>				
<u>Subventions supérieures à 75 000 € ou représentant plus de 50 % du produit figurant au compte de résultat de l'organisme</u>				
<u>Autres</u>				

(1) Hôtel de ville pour les communes et siège de l'établissement pour les EPCI, syndicat etc... et autres lieux publics désignés par la commune ou l'établissement.

(2) Indiquer la date de la décision (délibérations, contrats ou décisions de l'exécutif).

(3) Préciser la nature de la délégation (concession, affermage, régie intéressée ...).

IV – ANNEXES	IV
AUTRES ELEMENTS D'INFORMATIONS LISTE DES ORGANISMES DE REGROUPEMENT	C3.1

C3.1 – LISTE DES ORGANISMES DE REGROUPEMENT AUXQUELS ADHERE LA COMMUNE OU L'ETABLISSEMENT

DESIGNATION DES ORGANISMES	DATE D'ADHESION	MODE DE FINANCEMENT (1)	MONTANT DU FINANCEMENT
Etablissements publics de coopération intercommunale			
Autres organismes de regroupement			

(1) Indiquer si le financement est fait par TPZ, TPU, TPU + fiscalité additionnelle, fiscalité additionnelle ou sans fiscalité propre.

IV – ANNEXES	IV
AUTRES ELEMENTS D'INFORMATIONS LISTE DES ETABLISSEMENTS PUBLICS CREES PAR LA COMMUNE	C3.2

C3.2 – LISTE DES ETABLISSEMENTS PUBLICS CREES (1)

(1) Il s'agit de recenser les établissements publics créés par la collectivité pour l'exploitation directe d'un service public relevant de sa compétence.

Pour rappel, la collectivité a l'obligation de constituer une régie si le service concerné est de nature industrielle et commerciale (cf. article L. 1412-1 du CGCT) ou la faculté de constituer une régie si le service concerné est de nature administrative et n'est pas de ceux qui, par leur nature ou par la loi, ne peuvent être assurés que par la collectivité elle-même (cf. article L. 1412-2 du CGCT).

Les régies ainsi créées peuvent, au choix de la collectivité, être dotées :

- soit de la personnalité morale et de l'autonomie financière ;
- soit de la seule autonomie financière.

Cependant, il convient de préciser que seules les régies dotées de la personnalité morale et de l'autonomie financière sont dénommées établissement public et doivent être recensées dans cet état.

IV – ANNEXES	IV
AUTRES ELEMENTS D'INFORMATIONS LISTE DES SERVICES INDIVIDUALISES DANS UN BUDGET ANNEXE	C3.3

C3.3 – LISTE DES SERVICES INDIVIDUALISES DANS UN BUDGET ANNEXE

IV – ANNEXES	IV
AUTRES ELEMENTS D'INFORMATIONS LISTE DES SERVICES ASSUJETTIS A LA TVA ET NON ERIGES EN BUDGET ANNEXE	C3.4

C3.4 – LISTE DES SERVICES ASSUJETTIS A LA TVA ET NON ERIGES EN BUDGET ANNEXE

IV – ANNEXES	IV
AUTRES ELEMENTS D'INFORMATION PRESENTATION AGREGÉE DU BUDGET PRINCIPAL ET DES BUDGETS ANNEXES	C3.5

C3.5 – PRESENTATION AGREGÉE DU BUDGET PRINCIPAL ET DES BUDGETS ANNEXES**1 – BUDGET PRINCIPAL**

SECTION	Crédits ouverts (BP+DM+RAR N-1)	Réalisations - mandats ou titres (1)	Restes à réaliser au 31/12	Crédits annulés
INVESTISSEMENT				
DEPENSES	4 210 503,17	2 972 291,82	409 691,53	828 519,82
RECETTES	4 210 503,17	602 339,06	232 951,00	3 375 213,11
FONCTIONNEMENT				
DEPENSES	12 494 465,97	8 970 836,83	0,00	3 523 629,14
RECETTES	12 494 465,97	10 469 386,74	0,00	2 025 079,23

(1) Y compris les rattachements.

2 – BUDGETS ANNEXES (autant de tableaux que de budget) (1)

BUDGET : POLE ENFANCE / N°SIRET : 21670365200117				
SECTION	Crédits ouverts (BP+DM+RAR N-1)	Réalisations - mandats ou titres (2)	Restes à réaliser au 31/12	Crédits annulés
INVESTISSEMENT				
DEPENSES	0,00	0,00	0,00	0,00
RECETTES	0,00	0,00	0,00	0,00
FONCTIONNEMENT				
DEPENSES	1 844 256,76	1 504 152,15	0,00	340 104,61
RECETTES	1 844 256,76	1 574 182,99	0,00	270 073,77

(1) Ne sont pas pris en compte les CCAS et caisses des écoles, régies personnalisées ...qui sont des personnes morales distinctes de la commune ou de l'établissement de rattachement juridique.

(2) Y compris les rattachements.

3 – PRESENTATION AGRÉGÉE DU BUDGET PRIMITIF ET DES BUDGETS ANNEXES (avant la neutralisation des flux réciproques)

SECTION	Crédits ouverts (BP+DM+RAR N-1)	Réalisations - mandats ou titres (1)	Restes à réaliser au 31/12	Crédits annulés
INVESTISSEMENT				
DEPENSES	4 210 503,17	2 972 291,82	409 691,53	828 519,82
RECETTES	4 210 503,17	602 339,06	232 951,00	3 375 213,11
FONCTIONNEMENT				
DEPENSES	14 338 722,73	10 474 988,98	0,00	3 863 733,75
RECETTES	14 338 722,73	12 043 569,73	0,00	2 295 153,00
TOTAL GENERAL DES DEPENSES	18 549 225,90	13 447 280,80	409 691,53	4 692 253,57
TOTAL GENERAL DES RECETTES	18 549 225,90	12 645 908,79	232 951,00	5 670 366,11

(1) Y compris les rattachements.

IV – ANNEXES	IV
AUTRES ELEMENTS D'INFORMATION PRESENTATION AGREGÉE ET CONSOLIDÉE DU BUDGET PRINCIPAL ET DES BUDGETS ANNEXES	C3.5

4 – FLUX RECIPROQUES ENTRE LE BUDGET PRINCIPAL ET LES BUDGETS ANNEXES (Cf. liste des principales opérations en annexe de la M14) (1)

SECTION	Crédits ouverts (BP+DM+RAR N-1)	Réalisations - mandats ou titres (2)	Restes à réaliser au 31/12	Crédits annulés
INVESTISSEMENT				
DEPENSES	0,00	0,00	0,00	0,00
RECETTES	0,00	0,00	0,00	0,00
FONCTIONNEMENT				
DEPENSES	0,00	0,00	0,00	0,00
RECETTES	0,00	0,00	0,00	0,00

(1) La présentation de ce tableau des flux réciproques est facultative.

(2) Y compris les rattachements.

5 – PRESENTATION CONSOLIDEE DU BUDGET PRIMITIF ET DES BUDGETS ANNEXES (après la neutralisation des flux réciproques) (1)

SECTION	Crédits ouverts (BP+DM+RAR N-1)	Réalisations - mandats ou titres (2)	Restes à réaliser au 31/12	Crédits annulés
INVESTISSEMENT				
DEPENSES	4 210 503,17	2 972 291,82	409 691,53	828 519,82
RECETTES	4 210 503,17	602 339,06	232 951,00	3 375 213,11
FONCTIONNEMENT				
DEPENSES	14 338 722,73	10 474 988,98	0,00	3 863 733,75
RECETTES	14 338 722,73	12 043 569,73	0,00	2 295 153,00
TOTAL GENERAL DES DEPENSES	18 549 225,90	13 447 280,80	409 691,53	4 692 253,57
TOTAL GENERAL DES RECETTES	18 549 225,90	12 645 908,79	232 951,00	5 670 366,11

(1) La présentation de ce tableau est obligatoire si celui des flux réciproques est produit.

(2) Y compris les rattachements.

IV – ANNEXES	IV
AUTRES ELEMENTS D'INFORMATION IDENTIFICATION DES FLUX CROISES	C3.6

C3.6 – IDENTIFICATION DES FLUX CROISES

1 – FLUX RECIPROQUES ENTRE LE GROUPEMENT A FISCALITE PROPRE ET LES COMMUNES (cf. liste des opérations en annexe de la M14)

SECTION	Crédits ouverts (BP + DM dont RAR N-1)	Réalisations - mandats ou titres	Restes à réaliser au 31/12	Crédits annulés
INVESTISSEMENT				
Dépenses	0,00	0,00	0,00	0,00
Recettes	0,00	0,00	0,00	0,00
FONCTIONNEMENT				
Dépenses	0,00	0,00	0,00	0,00
Recettes	0,00	0,00	0,00	0,00

2 – PRESENTATION CONSOLIDEE DU GROUPEMENT A FISCALITE PROPRE ET DES COMMUNES (après la neutralisation des flux réciproques)

SECTION	Crédits ouverts (BP + DM dont RAR N-1)	Réalisations - mandats ou titres	Restes à réaliser au 31/12	Crédits annulés
INVESTISSEMENT				
Dépenses	0,00	0,00	0,00	0,00
Recettes	0,00	0,00	0,00	0,00
FONCTIONNEMENT				
Dépenses	0,00	0,00	0,00	0,00
Recettes	0,00	0,00	0,00	0,00
TOTAL GENERAL DES DEPENSES	0,00	0,00	0,00	0,00
TOTAL GENERAL DES RECETTES	0,00	0,00	0,00	0,00

(1) Cet état doit être rempli uniquement par les groupements à fiscalité propre.

IV – ANNEXES	IV
DECISIONS EN MATIERE DE TAUX DE CONTRIBUTIONS DIRECTES	D1

D1 – TAUX DE CONTRIBUTIONS DIRECTES

Libellés	Bases notifiées (si connues à la date de vote)	Variation des bases/N-1 (%)	Taux appliqués par décision de l'assemblée délibérante (%)	Variation de taux/N-1 (%)	Produit voté par l'assemblée délibérante	Variation du produit/N-1 (%)
TFPB	0,00	0,00	0,00	0,00	0,00	0,00
TFPNB	0,00	0,00	0,00	0,00	0,00	0,00
CFE	0,00	0,00	0,00	0,00	0,00	0,00
TOTAL	0,00	0,00			0,00	0,00

IV – ANNEXES	IV
ARRETE ET SIGNATURES	D2

Nombre de membres en exercice : 33
 Nombre de membres présents : 0
 Nombre de suffrages exprimés : 0
 VOTES :
 Pour : 0
 Contre : 0
 Abstentions : 0

Date de convocation : 05/04/2023

Présenté par (1) Mme la Maire.
 A OSTWALD, le 11/04/2023
 Mme la Maire

Délibéré par l'assemblée (2), réunie en session ordinaire.
 A OSTWALD, le 11/04/2023
 Les membres de l'assemblée délibérante (2),

AMMERICH Alain	
AMRANI Kamal	
ANTOINE LAVIGNE Karine	
BAAS Fabienne	
BEUTEL Jean-Marie	
BOULALA Bruno	
BRONNER Nicolas	
BUTTIGHOFFER Guy	
CHANVILLARD Matthieu	
CHASSENOTTE Ronan	
CHRISTOPH Antoine	
EGIOMUE Marie-Claire	
FLORANGE Vincent	
FREY Arnaud	
GEIGER Catherine	
GERTZ Gabrielle	
GUILLEMOT Patrice	
HEITZ Christelle	
HUMBERT Emmanuelle	
KOLB-GOETZ Véronique	
MARICHEZ Jérémy	

IV – ANNEXES	IV
ARRETE ET SIGNATURES	D2

OLLAND Olivier	
OSWALD Damien	
RICHARD Florent	
RIDEAU Delphine	
RIGAUD MONTEIRO Corinne	
SOROKINE Nathalie	
STEINLE Claude	
TAHERI Azam	
TOLLANT Claudine	
WECHSLER Jean	
WENDLING Christian	
ZINCK Isabelle	

Certifié exécutoire par (1) Mme la Maire, compte tenu de la transmission en préfecture, le , et de la publication le

A OSTWALD,le

(1) Indiquer le maire ou le président de l'organisme.

(2) L'assemblée délibérante étant : Conseil Municipal.

PV n°2.04 - 04/2023 AFFECTATION DES RESULTATS 2022

Rapporteur : Mme Catherine GEIGER, Adjointe au maire chargée des finances.

Point présenté en commission Finances le 03 avril 2023

L'instruction budgétaire et comptable M.14 applicable aux communes et aux établissements publics communaux et intercommunaux prévoit, après l'approbation du compte administratif par le conseil municipal, un dispositif spécifique d'affectation budgétaire en section d'investissement de la totalité ou d'une partie du résultat de fonctionnement de l'exercice précédent.

L'affectation s'avère possible dès lors que le résultat de fonctionnement de clôture est excédentaire. Les comptes de l'exercice 2022 étant définitivement arrêtés après le vote des comptes administratifs, le conseil municipal doit adopter une nouvelle délibération d'affectation définitive des résultats.

Il est rappelé que les comptes administratifs 2022 :

- du budget général, présente un excédent global de 1 022 476,27 €, soit un excédent cumulé de la section de fonctionnement de 3 407 299,44 € et un déficit cumulé de la section d'investissement de 2 384 823,17 €,
- du budget annexe du pôle enfance présente un déficit global de 205 994,92 €, soit un déficit cumulé de la section de fonctionnement de 205 994,92 € et un solde cumulé de la section d'investissement de 0,00 € ,

Il est enfin rappelé :

- que l'excédent de la section de fonctionnement doit couvrir en priorité le besoin de financement de la section d'investissement apparaissant à la clôture de l'exercice précédent et que le besoin de financement se compose du résultat de la section d'investissement corrigé des restes à réaliser,
- que le surplus peut être maintenu en section de fonctionnement ou bien faire l'objet d'une affectation complémentaire,
- qu'en cas d'absence de besoin de financement, l'excédent est reporté automatiquement en section de fonctionnement sauf volonté contraire du conseil municipal.

Au regard de ce qui précède, il convient d'approuver la reprise des résultats 2022 et de décider de l'affectation définitive du résultat de la section de fonctionnement.

Intervention de Madame Geiger (transmise)

Je vous rappelle que l'affectation des résultats est l'opération qui consiste à répartir l'excédent cumulé de la section de fonctionnement à la couverture du besoin de financement de la section d'investissement.

Je vous rappelle aussi que cette couverture peut s'opérer au centime près ou être largement supérieure et constituer ainsi une sorte de pré-financement de la section d'investissement pour l'exercice suivant.

Ce qui vous est proposé aujourd'hui concernant l'affectation du résultat 2022 du budget général, c'est de couvrir le besoin de financement (en l'arrondissant quand même à la centaine de milliers d'euros supérieure).

Il est donc proposé de dégager, des 3,4M€ d'excédent cumulé de la section de fonctionnement, un montant de 2,4M€ destiné à couvrir le besoin de financement de la section d'investissement (2,378M€) dont je vous rappelle qu'il comprend d'une part le déficit de l'année 2022 (2,370M€), la reprise de l'excédent 2021 (162K€) et le solde, négatif en 2022, des restes-à-réaliser (177K€).

S'agissant du budget annexe du pôle enfance, l'absence d'opération en section d'investissement conduit à reprendre directement le solde d'exécution de la section de fonctionnement (négatif de 206K€), en report à nouveau de la section de fonctionnement pour 2023.

Le Conseil Municipal, après en avoir délibéré, par

21 voix pour,

11 abstentions (Jean-Marie BEUTEL, Azam TAHERI, Christian WENDLING, Olivier OLLAND, Véronique KOLB, Vincent FLORANGE, Patrice GUILLEMOT, Claude STEINLE, Nicolas BRONNER, Nathalie SOROKINE, Claudine TOLLAND)

Au titre du budget principal :

- **Procède à la reprise du déficit d'investissement définitif de 2 384 823,17 € ;**

- *Procède à l'affectation du résultat de la section de fonctionnement au 31 décembre 2022 à la couverture des besoins de la section d'investissement pour 2 400 000 € (compte R1068);*
- *Décide de reporter le surplus en excédent de fonctionnement pour 1 007 299,44 € ;*

Au titre du budget annexe du pôle enfance :

- *Procède à la reprise du déficit cumulé de la section de fonctionnement de 205 994,92 € ;*

AFFECTATION DU RESULTAT 2022

COMMUNE	Fonctionnement		Investissement	
	Dépenses	Recettes	Dépenses	Recettes
CA 2022	8 970 836,83 €	10 469 386,74 €	2 972 291,82 €	602 339,06 €
Excédent/déficit n-1		1 908 749,53 €		161 870,12 €
Restes à réaliser 2022			409 691,53 €	232 951,00 €
Total cumulé	8 970 836,83 €	12 378 136,27 €	3 381 983,35 €	997 160,18 €
Excédent/déficit cumulé	3 407 299,44 €		-2 384 823,17 €	
Proposition d'affectation (RI)	2 400 000,00 €			
Excédent à reporter en n+1 (RF)	1 007 299,44 €			

AFFECTATION DU RESULTAT 2022

PÔLE ENFANCE	Fonctionnement		Investissement	
	Dépenses	Recettes	Dépenses	Recettes
CA 2022	1 504 152,15 €	1 574 182,99 €	0,00 €	0,00 €
Excédent/déficit n-1	276 025,76 €			0,00 €
Restes à réaliser 2022				
Total cumulé	1 780 177,91 €	1 574 182,99 €	0,00 €	0,00 €
Excédent/déficit cumulé	-205 994,92 €		0,00 €	
Proposition d'affectation (RI)				
Excédent à reporter en n+1 (RF)	-205 994,92 €			

PV n°2.05 - 04/2023 IMPÔTS DIRECTS LOCAUX – TAUX D'IMPOSITION 2023

Rapporteur : Mme Catherine GEIGER, Adjointe au maire chargée des finances.

Point présenté en commission Finances le 3 avril 2023

La loi 80-10 du 10 janvier 1980 dispose que les conseils municipaux fixent chaque année les taux relatifs à la fiscalité directe locale. Il est rappelé que la suppression progressive de la taxe d'habitation prévue par la loi n°2009-1479 du 28 décembre 2019 de finances pour 2020, les taux de TH ont été gelés à leurs niveaux de 2019 entre 2020 et 2022. Pour l'année 2023, un taux de TH sur les résidences secondaires et autres locaux meublés non affectés à l'habitation principale peut être à nouveau voté.

Il est enfin rappelé que ce taux peut évoluer :

- A la hausse dans la même proportion que les autres taxes (taxes foncières sur les propriétés bâties et non bâties)
- A la hausse dans une proportion qui ne peut être supérieure à l'augmentation de la taxe foncière sur les propriétés bâties ou, si cette hausse est moins élevée, dans une proportion supérieure à celle du taux moyen pondéré des deux taxes foncières
- A la baisse de manière libre

Conformément aux orientations budgétaires précitées, il est proposé de ne pas augmenter les taux de fiscalité directe en 2023 et, de facto de reprendre, pour la taxe d'habitation sur les résidences secondaires et autres locaux meublés non affectés à l'habitation principale, le dernier taux voté.

Pour mémoire enfin, les bases d'imposition à partir desquelles est établi le produit des taxes foncières sont actualisées par l'application d'un coefficient de majoration forfaitaire fixé par la loi de finances.

Intervention de Madame Geiger (transmise)

Avant de passer à l'examen du budget primitif 2023 du budget général, il est nécessaire de voter les taux d'imposition.

Conformément aux orientations budgétaires débattues lors du dernier conseil, il est proposé de ne pas augmenter les taux d'imposition des taxes foncières bâties et non bâties.

Ceux-ci resteraient donc si nous en sommes d'accord aux taux respectifs de 31,87% et 62,02%.

Petite spécificité toutefois pour 2023, les communes peuvent en effet et à partir de cette année, redéfinir le taux de la taxe d'habitation pour les résidences secondaires et autres locaux meublés non affectés à l'habitation principale et vous est donc proposé de leur appliquer l'ancien taux de 17,33%.

Le Conseil Municipal, après en avoir délibéré, par

30 voix pour

2 abstentions (Vincent FLORANGE, Patrice GUILLEMOT)

- **Fixe pour 2023, aux impôts directs locaux, les taux suivants :**
 - **taux de la taxe sur le foncier bâti : 31,87 %**
 - **taux de la taxe sur le foncier non bâti : 62,02 %**
 - **taux de la taxe d'habitation : 17,33 %**

PV n°2.06 - 04/2023 BUDGET GENERAL – BUDGET PRIMITIF 2023

Rapporteur : Mme Catherine GEIGER, Adjointe au maire chargée des finances.

Point présenté en commission Finances le 3 avril 2023

La présente note de synthèse a pour objet de présenter le projet de budget primitif pour 2023 du budget général, d'un montant de **18 632 477,44 €** qui se décompose en :

- une section de fonctionnement s'équilibrant en dépenses et en recettes à 11 863 401,44 € ,
- une section d'investissement s'équilibrant en dépenses et en recettes à 6 769 076,00 €

Conforme aux orientations budgétaires présentées et débattues lors du dernier conseil municipal, le budget proposé présente les caractéristiques principales suivantes par rapport au budget primitif 2022¹ :

1. En section de fonctionnement :

Les recettes de fonctionnement s'établissent à 11 863 401,44 €, soit en diminution par rapport à l'année dernière (-5,3%). Les évolutions majeures par rapport au budget primitif 2022 sont :

- diminution du chapitre 013 (atténuations de charges) pour 113 000 € compte tenu des remboursements attendus de manière prudente de frais de personnel (certains dossiers ayant été clôturés ou devant être clôturés rapidement),
- augmentation des recettes des impôts et taxes (+367 000 €), liée notamment à l'évolution des bases fiscales
- augmentation des dotations et subventions compte tenu notamment de l'évolution des enveloppes (+47 000 €),
- diminution importante de l'excédent reporté (-900 000 €).

Les dépenses de fonctionnement sont présentées à hauteur équivalente de 11 863 401,44 €. Les variations principales sont les suivantes :

- augmentation « de seulement » 8,4 % des charges à caractère général (243 000 €), la municipalité ayant notamment décidé d'actions fortes permettant de maintenir à un niveau acceptable l'augmentation des fluides compte tenu de l'évolution de leurs coûts,
- diminution des autres charges courantes (-35 000 €),
- diminution des charges exceptionnelles (-18 000 €),
- diminution des frais financiers (-37 000 €) conformément au profil de dette,
- création d'une ligne au titre des dépenses imprévues (+52 000 €),
- diminution du virement à la section d'investissement (-983 000 €).

2. En section d'investissement :

Les recettes d'investissement s'établissent à 6 769 076,00 € et comprennent notamment :

- l'excédent de fonctionnement capitalisé de 2 400 000 €,
- les subventions nouvelles pour un montant de 150 000 €,
- les dotations pour 240 000 € et les amortissements pour un montant de 1 625 000 €,
- le virement en provenance de la section de fonctionnement pour un montant de 2 100 000 €,
- aucun emprunt prévisionnel

Les dépenses d'investissement s'établissent à 6 769 076,00 € et comprennent :

- les investissements nouveaux issus de la PPI pour un montant de 1 893 200 €,
- les remboursements du capital des emprunts pour un montant de 950 000 €,
- les opérations d'ordre entre sections pour un montant de 1 308 000 €.

Intervention de Madame Geiger (transmise)

J'ai attiré tout à l'heure votre attention sur l'importance du déficit d'investissement du budget général sur l'exercice 2022 et la "faiblesse" de l'excédent à reporter en section de fonctionnement pour l'exercice 2023.

¹ Tous les montants présentés dans le présent rapport sont arrondis au millier ; les montants exacts figurent dans le document budgétaire joint en annexe.

Cette situation mérite toute notre vigilance car, contrairement à ce que certains pourraient croire, il ne s'agit pas là d'un trésor de guerre mais bien d'un montant nécessaire pour la construction même du budget. Plus cet excédent reporté est faible, plus la construction budgétaire est complexe. Les projections qui vous ont été présentées lors du débat d'orientations budgétaires ont été établies, pour la partie dépenses de fonctionnement, à partir de simulations dites au "fil de l'eau". Elles ne sont pas aujourd'hui remises en cause et les résultats de 2022 prouvent à quel point les choix difficiles que nous avons collectivement pris étaient nécessaires.

[Projection du diaporama] [Slides 1 à 6]

Budget primitif 2023

I. Cadre Réglementaire

II. Vue générale du budget primitif 2023

Les épargnes de gestion, la dette
 Les dépenses de fonctionnement
 Les recettes de fonctionnement
 Les recettes d'investissement
 Les dépenses d'investissement
 Les investissements nouveaux de l'année 2023

Présentation du budget primitif 2023 - Conseil municipal du 11 avril 2023

Cadre réglementaire

Débat d'Orientation Budgétaire 2023 → **Compte Administratif 2022** → **Budget Primitif 2023**

Le budget primitif constitue la prévision des dépenses et des recettes pour l'année. Il autorise la répartition des recettes et des dépenses sur un exercice.

Présentation du budget primitif 2023 - Conseil municipal du 11 avril 2023

Vue générale du budget primitif 2023

DEPENSES		RECETTES	
Chap	Libellé	Chapitre	Libellé
013	Charges à caractère général	013	Atténuations de charges
014	Charges de personnel, frais assimilés	76	Produits des services
014	Atténuations de produits	71	Impôts et taxes
05	Autres charges de gestion courante	74	Dotations et participations
66	Charges financières	75	Autres produits de gestion courante
67	Charges exceptionnelles	76	Produits financiers
022	Dépenses imprévues	77	Produits exceptionnels
023	TOTAL dépenses réelles de fonctionnement	042	TOTAL recettes réelles de fonctionnement
033	Virement à la section d'investissement	042	Opération ordre transfert entre sections
042	Opération ordre transfert entre sections	R 002	Résultat de fonctionnement 2022 reporté
TOTAL	11 863 401,44	TOTAL	11 863 401,44

Présentation du budget primitif 2023 - Conseil municipal du 11 avril 2023

Des niveaux d'épargne prévisionnels sains

SECTION DE FONCTIONNEMENT

- RECETTES réelles de fonctionnement: 10,8 million €
- DÉPENSES réelles de fonctionnement: 9,4 millions €
- Intérêts de la dette
- EPARGNE de gestion: 1,4 millions €
- EPARGNE Brute: 1,24 millions €
- Capital de la dette: 302 325 €
- EPARGNE Nette

Présentation du budget primitif 2023 - Conseil municipal du 11 avril 2023

Notre dette

Montant total de l'emprunt	13 292 754,39€
Capital restant dû au 31 décembre 2022	6 076 039 €
Capital que nous rembourserons en 2023	950 100 €
Intérêts dus en 2023	157 400 €

Ratios	Strate	Ostwald
Encours de la dette / DRF	81,78%	56,03%
Encours de la dette / habitant	818 €	469 €
Dépenses de fonctionnement / remboursement dette en capital / DRF		95,76%

Présentation du budget primitif 2023 - Conseil municipal du 11 avril 2023

Les dépenses réelles de fonctionnement (DRF) par chapitre

9,4 millions € en hausse de +3,8%

Ratios	Strate	Ostwald
DRF par habitant	1 116 €	720 €
Dépenses de personnel / DRF	60,22%	53,36%

Présentation du budget primitif 2023 - Conseil municipal du 11 avril 2023

Pour autant, il n'est pas possible de considérer que la ville devrait subir toutes les hausses de prix actuelles sans agir. Comme tout un chacun le fait chez lui, nous devons trouver en nous les ressources pour contenir et maîtriser nos charges. Nous avons donc fait le choix de vous proposer un budget volontairement contraint sur sa section de fonctionnement et, après un premier travail effectué avec les services, de leur demander des actions fortes et immédiates concernant les fluides et toute charge fixe indépendante de la qualité de service rendu aux usagers et aux habitants. De la sorte, les charges à caractère général n'augmenteraient que de 243K€ cette année par rapport à la prévision 2022 et de 136 K€ en ce qui concerne les charges de personnel. C'est un objectif volontairement ambitieux. On peut le croire trop ambitieux mais je ne crois pas que ce soit en ayant peur d'agir, en ne faisant pas confiance aux agents et en se contentant de subir qu'on rendra in fine service aux ostwaldois.

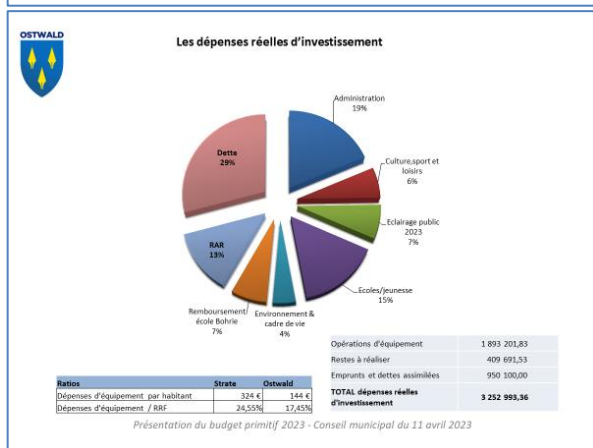
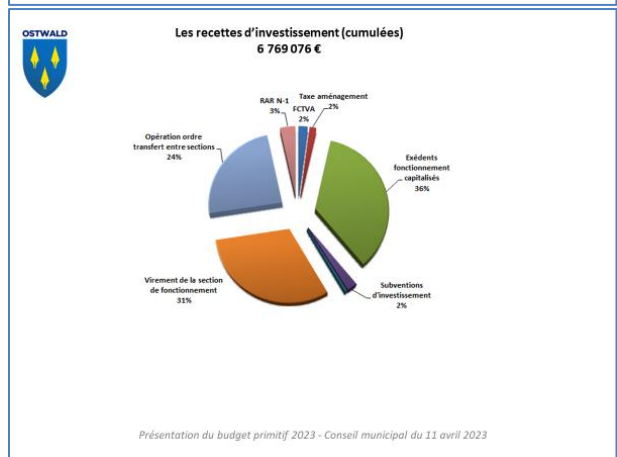
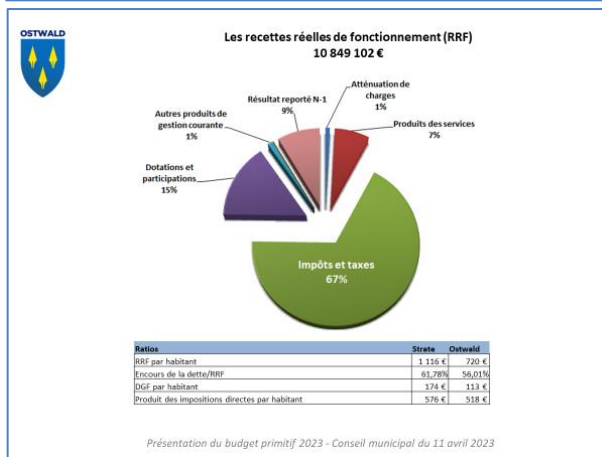
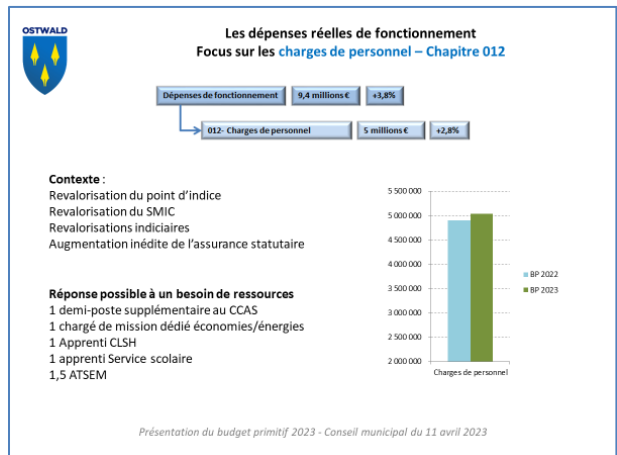
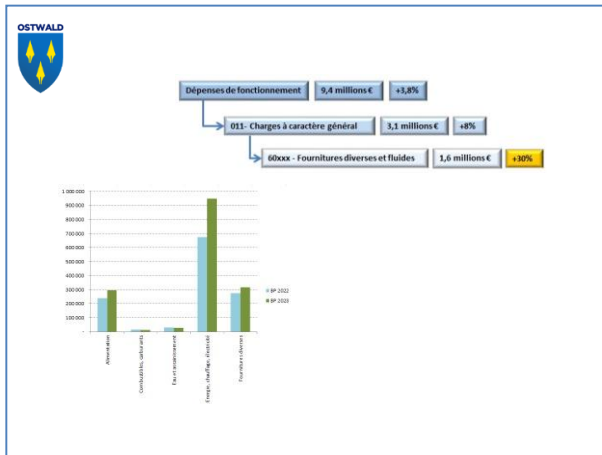
Vous aurez également tout à l'heure la présentation d'une demande de subvention pour des travaux d'investissement.

Il s'agit là d'une première d'une série qui suivra tout au long de l'année

Le déficit de la section d'investissement est en effet en partie du, et vous l'avez constaté lors de l'examen des comptes administratifs précédents, à la faiblesse des subventions reçues.

Cela sera notre second axe majeur pour 2023 : reprendre, en préparation du passage en M57 prévu le premier janvier prochain, notre programmation d'investissement à l'aune de recherches très en amont de financement externes.

[Projection du diaporama] [Slides 7 à 11]



Intervention de Monsieur Wendling (transmise)

Nous constatons en dépenses de fonctionnement une augmentation globale d'environ 350 000 € essentiellement en énergie - électricité pour 275 000 €. Cela représente une grande surprise pour nous. Lors d'une commission des finances du 8 septembre 2022 c'était une annonce catastrophique de 2 Millions de coût supplémentaire pour 2023, en décembre l'augmentation était encore d'un million et maintenant début avril cela ne représente plus que 275 000 €, à ce rythme si nous attendons le mois de juin, nous allons passer sous le budget de 2022. Est-ce l'effet de l'extinction des lumières entre 1h et 5h du matin ?

Alors que toutes les villes annoncent des doubléments ou même des triplements de leur poste énergie, à Ostwald cela ne représente que 45%. Cela ne peut que nous réjouir mais est-ce vraiment réaliste ?

En recettes 400 000 € d'impôts supplémentaires grâce à la revalorisation des bases pour 7,1% tombent à point nommé pour compenser les augmentations des dépenses sans aucun effort de la municipalité.

En investissement je ne m'attarderais pas longtemps sur ce point comme je l'avais déjà signalé lors du DOB, rien à discuter.

Dans les 1,9 millions prévus 220 000 € pour le remboursement de la part de l'école, 224 000 € pour l'éclairage public et 620 000 € pour le centre administratif comme en 2022.

Dernière question, à quoi correspond l'avance versée en dépenses et en recettes d'investissement pour 1 301 000 € ?

Intervention de Monsieur Florange (transmise)

Demands d'information sur les dépenses suivantes dans les charges à caractère général :

- Alimentation qui passe de 245 100 € à 295 650 €
- Contrats de prestations de services qui passent de 233 242 € à 26 680 €
- Autres frais divers qui passent de 57 654 € à 118 900 €
- Autres services extérieurs qui passent de 0 € à 112 000 €

Concernant les subventions de fonctionnement, nous constatons la reconduite de la subvention de 84000€ au profit du CCAS et de 67 000 € au profit de l'ensemble des associations sportives, de solidarité et culturelles. Et nous voyons apparaître une nouvelle ligne au profit de l'UDCSF-APFS pour 80 000 € : merci de nous éclairer sur l'objet de cette nouvelle subvention de fonctionnement.

Donc cette subvention, qui ne concerne pas le bâtiment, vient compléter les 40 000 € qui avaient été alloués en 2022, eux même complétés par 56 000 € versés par la CAF avait-on appris par les DNA. Quelle sera l'enveloppe versée par la CAF pour 2023 ?

L'année 2022 devait être celle où vous alliez définir ce que le CSC allait faire, or jusqu'à présent notre assemblée n'a pas été informée sur les résultats de ce « travail ».

Nous sommes dubitatifs et nous nous questionnons : Enormément d'argent est alloué au CSC, alors que vous nous dites que les finances de la ville sont toujours contraintes, et aucun projet n'a été présenté.

Suite intervention de Mme Rideau

Au sujet du dossier qui aurait été fait et présenté à la CAF : Nous sommes surpris que vous vous posiez la question de la communicabilité de ces éléments alors que vous demandez à la présente assemblée de voter des subventions. Ce sont les ostwaldois qui paient les impôts et un minimum serait de savoir ce qui est prévu : on parle de sommes énormes, pour rappel les autres associations d'Ostwald se partagent seulement 67000€.

Réponses de Madame Geiger aux questions C. Wendling (transmise)

S'agissant des dépenses énergétiques, comme je l'ai précisé il y a quelques minutes, les actions engagées jusqu'à présent en matière d'économies d'énergies peuvent encore être optimisées, des économies peuvent encore être produites par la mise en place par nos services d'actions fortes et immédiates.

S'agissant du montant inscrit en dépenses de la section d'investissement (1,3 M€), il s'agit d'opérations d'ordres entre sections.

A la demande de Mme GEIGER, Monsieur LEVI-TOPAL précise que ces opérations viennent constater patrimoniallement parlant les acomptes déjà versés par la ville au titre de l'école du Bohrie

Réponses de Madame Geiger aux questions V. Florange (transmise)

S'agissant du potentiel emprunt, il n'y a pas là de nouvel emprunt, il s'agit du remboursement du capital de la dette.

Sur les autres éléments :

[60623 Alimentation] : Ce poste de dépense correspond aux plateaux repas des enfants qui mangent à la cantine. La hausse du montant prévisionnel de ce poste inscrite au BP 2023 (295 650 € en 2023 / 240 100 € en 2022) est directement liée à l'accroissement du nombre de place de cantines ainsi qu'à l'inflation qui touche fortement les denrées alimentaires.

[611 Contrats de prestations de services] : Il s'agit d'une baisse « artificielle » ; Le trésorier nous a en effet demandé cette année de ventiler différemment les dépenses habituellement inscrites au 611. Vous les retrouverez en grande partie dans les « Autres frais divers » (6188) ainsi que les « Autres services extérieurs » (6288).

[6574 Subvention fonctionnement Associations, personnes privées] : L'augmentation de ce poste est due à la subvention accordée à l'UDCSF pour un montant de 80 000 € pour faire fonctionner notre centre social. Comparer ce montant avec celui versée aux autres associations n'est pas adapté. En effet le montant inscrit au budget / art 6574 ne prend pas en compte le coût de l'ensemble des moyens, ressources mises à disposition par la ville pour que les associations fonctionnent, organisent leurs événements.

Précisions de Madame Gertz

Cela permet au centre de vivre et à cela va s'ajouter les aides de la CAF. Le CSC a déjà mené de nombreux projets et actions à destination des familles et pour mémoire s'est lancé véritablement qu'en janvier 2023. Je vous invite à vous rendre sur place ou sur les canaux de communication dédiés pour vous faire une idée. Notre soutien financier est coordonné avec celui de la CAF (50/50), partenaire et soutien important de cette opération.

Réponses de Madame Rideau

Le budget alloué n'est pas encore voté par la CAF car les négociations avec l'Etat sont encore en cours, mais cette subvention devrait à minima être de la même ampleur qu'à l'heure actuelle. L'équipe du CSC a tenu le 25 janvier une réunion d'information ouverte à toutes et tous afin de présenter le projet social du Centre Socio Culturel. Formellement il s'agit d'un document complet déposé auprès de la CAF et validé par les partenaires du Comité de pilotage du CSC au sein duquel siège aussi la Fédération départementale des CSC, qui est un appui de qualité et qui a une expertise fine dans ce domaine. Nous avons sans doute encore matière à communiquer sur les projets à venir pour vous permettre de mieux vous en imprégner. Nous allons faire en sorte de pouvoir communiquer au conseil les éléments nécessaires de compréhension.

Réponses de Monsieur Wendling (sans transmission)

Le personnel dédié au CSC, via l'UDCSF est totalement investi dans la vie et la programmation de ce lieu qui fait beaucoup pour les habitants. C'est un beau projet qu'il faut soutenir, cela manquait à Ostwald. Il faut laisser le temps au lieu de vivre, que les gens dédiés portent des projets avec les habitants. Il faut les laisser travailler, avancer et sans argent, rien ne se fait !

Réponses de la Maire

En quelques mois ils ont attiré énormément de monde du Wihrel notamment, avec des familles, des enfants, mais aussi des aînés, il y a toujours quelque chose qui s'y passe, de nombreux projets se construisent, laissons-leur le temps de les mener à bien. C'est une très belle équipe, motivée et je tiens à les féliciter.

Le Conseil Municipal, après en avoir délibéré, par 22 voix pour

7 contre (Jean-Marie BEUTEL, Azam TAHERI, Christian WENDLING, Olivier OLLAND, Véronique KOLB, Vincent FLORANGE, Patrice GUILLEMOT)

4 abstentions (Claude STEINLE, Nicolas BRONNER, Nathalie SOROKINE, Claudine TOLLAND)

- Approuve le budget primitif 2023 du budget général, de 18 632 477,44 € tel qu'il figure en annexe et qui se décompose en une section de fonctionnement s'équilibrant en dépenses et en recettes à 11 863 401,44 € et en une section d'investissement s'équilibrant en dépenses et en recettes à 6 769 076,00 € ;
- Autorise Mme la Maire ou son représentant à signer tout document relatif à la mise en œuvre de la présente délibération.

REPUBLIQUE FRANÇAISE

COMMUNE - VILLE DE OSTWALD (1)
AGREGE AU BUDGET PRINCIPAL DE (2)

Numéro SIRET : 21670365200125

POSTE COMPTABLE : TRESORERIE ERSTEIN COLLECTIVITES

M. 14

Budget primitif (projet de budget)
voté par nature

BUDGET : VILLE DE OSTWALD (3)

ANNEE 2023

(1) Indiquer la nature juridique et le nom de la collectivité ou de l'établissement (commune, CCAS, EPCI, syndicat mixte, etc).

(2) A renseigner uniquement pour les budgets annexes.

(3) Indiquer le budget concerné : budget principal ou libellé du budget annexe.

Sommaire

I - Informations générales (6)

A - Informations statistiques, fiscales et financières	4
B - Modalités de vote du budget	5

II - Présentation générale du budget

A1 - Vue d'ensemble - Sections	6
A2 - Vue d'ensemble - Section de fonctionnement - Chapitres	7
A3 - Vue d'ensemble - Section d'investissement - Chapitres	9
B1 - Balance générale du budget - Dépenses	11
B2 - Balance générale du budget - Recettes	13

III - Vote du budget

A1 - Section de fonctionnement - Détail des dépenses	15
A2 - Section de fonctionnement - Détail des recettes	18
B1 - Section d'investissement - Détail des dépenses	20
B2 - Section d'investissement - Détail des recettes	22
B3 - Opérations d'équipement - Détail des chapitres et articles	24

IV - Annexes (7)

A - Eléments du bilan

A1 - Présentation croisée par fonction (1)	58
A1.1 - Présentation croisée par fonction - Détail fonctionnement	63
A1.2 - Présentation croisée par fonction - Détail investissement	82
A2.1 - Etat de la dette - Détail des crédits de trésorerie	113
A2.2 - Etat de la dette - Répartition par nature de dette	114
A2.3 - Etat de la dette - Répartition des emprunts par structure de taux	118
A2.4 - Etat de la dette - Typologie de la répartition de l'encours	119
A2.5 - Etat de la dette - Détail des opérations de couverture	120
A2.6 - Etat de la dette - Dette pour financer l'emprunt d'un autre organisme	122
A2.7 - Etat de la dette - Autres dettes	123
A3 - Méthodes utilisées pour les amortissements	124
A4 - Etat des provisions	125
A5 - Etalement des provisions	126
A6.1 - Equilibre des opérations financières - Dépenses	127
A6.2 - Equilibre des opérations financières - Recettes	128
A7.1.1 - Etats des dépenses et recettes des services d'eau et d'assainissement - Fonctionnement (2)	130
A7.1.2 - Etats des dépenses et recettes des services d'eau et d'assainissement - Investissement (2)	131
A7.2.1 - Etats de la répartition de la TEOM - Fonctionnement (3)	132
A7.2.2 - Etats de la répartition de la TEOM - Investissement (3)	133
A8 - Etat des charges transférées	134
A9 - Détail des opérations pour le compte de tiers	135

B - Engagements hors bilan

B1.1 - Etat des emprunts garantis par la commune ou l'établissement (4)	136
B1.2 - Calcul du ratio d'endettement relatif aux garanties d'emprunt	138
B1.3 - Etat des contrats de crédit-bail	139
B1.4 - Etat des contrats de partenariat public-privé	140
B1.5 - Etat des autres engagements donnés	141
B1.6 - Etat des engagements reçus	142
B1.7 - Subventions versées dans le cadre du vote du budget (5)	143
B2.1 - Etat des autorisations de programme et des crédits de paiement afférents	144
B2.2 - Etat des autorisations d'engagement et des crédits de paiement afférents	145
B3 - Emploi des recettes grevées d'une affectation spéciale	146

C - Autres éléments d'informations

C1 - Etat du personnel	147
C2 - Liste des organismes dans lesquels a été pris un engagement financier (4)	149
C3.1 - Liste des organismes de regroupement auxquels adhère la commune ou l'établissement	150
C3.2 - Liste des établissements publics créés	151
C3.3 - Liste des services individualisés dans un budget annexe	152
C3.4 - Liste des services assujettis à la TVA et non érigés en budget annexe	153

D - Décision en matière de taux de contributions directes - Arrêté et signatures

D1 - Décision en matière de taux de contributions directes	154
--	-----

- (1) Cette présentation est obligatoire pour les communes de 3 500 habitants et plus (art. L. 2312-3 du CGCT), les groupements comprenant au moins une commune de 3 500 habitants et plus (art. R. 5211-14 du CGCT) et leurs établissements publics. Elle n'a cependant pas à être produite par les services et activité unique érigés en établissement public ou budget annexe. Les autres communes et établissements peuvent les présenter de manière facultative.
- (2) Cet état ne peut être produit que par les communes dont la population est inférieure à 500 habitants et qui gèrent les services de distribution de l'eau potable et d'assainissement sous forme de régie simple sans budget annexe (art. L. 2221-11 du CGCT).
- (3) Cet état est obligatoirement produit par les communes et groupements de communes de 10 000 habitants et plus ayant institué la TEOM et assurant au moins la collecte des déchets ménagers (art. L. 2313-1 du CGCT).
- (4) Ces états ne sont obligatoires que pour les communes de 3 500 habitants et plus (art. L. 2313-1 du CGCT), les groupements comprenant au moins une commune de 3 500 habitants et plus (art. L. 5211-36 du CGCT, art. L. 5711-1 du CGCT) et leurs établissements publics.
- (5) Si la commune ou l'établissement décide d'attribuer des subventions dans le cadre du budget dans les conditions décrites à l'article L. 2311-7 du CGCT.
- (6) Les associations syndicales autorisées doivent utiliser leur état particulier « *Informations générales* » annexé à l'arrêté n° NOR : INTB1237402A, relatif au cadre budgétaire et comptable applicable aux associations syndicales autorisées.
- (7) Les associations syndicales autorisées remplissent et joignent uniquement les états qui les concernent au titre de l'exercice et au titre du détail des comptes de bilan.

Préciser, pour chaque annexe, si l'état est sans objet le cas échéant.

Code INSEE	VILLE DE OSTWALD VILLE DE OSTWALD	BP (projet de budget) 2023
-------------------	--	---------------------------------------

I – INFORMATIONS GENERALES	I
INFORMATIONS STATISTIQUES, FISCALES ET FINANCIERES	A

Informations statistiques	Valeurs
Population totale (colonne h du recensement INSEE) :	13 118
Nombre de résidences secondaires (article R. 2313-1 <i>in fine</i>) :	133
Nom de l'EPCI à fiscalité propre auquel la commune adhère :	

Potentiel fiscal et financier (1)		Valeurs par hab. (population DGF)	Moyennes nationales du potentiel financier par habitants de la strate
Fiscal	Financier		
943 663	13 881 436	1 069.11	1 152.36

Informations financières – ratios (2)		Valeurs	Moyennes nationales de la strate (3)
1	Dépenses réelles de fonctionnement/population	719.57	1 116
2	Produit des impositions directes/population	518.37	576
3	Recettes réelles de fonctionnement/population	827.04	1 320
4	Dépenses d'équipement brut/population	144.32	324
5	Encours de dette/population	463.18	816
6	DGF/population	113.36	174
7	Dépenses de personnel/dépenses réelles de fonctionnement (2)	53,36 %	60.22 %
8	Dépenses de fonct. et remb. dette en capital/recettes réelles de fonct. (2)	95,76 %	
9	Dépenses d'équipement brut/recettes réelles de fonctionnement (2)	17,45 %	24.55 %
10	Encours de la dette/recettes réelles de fonctionnement (2)	56.01 %	61.78 %

Dans l'ensemble des tableaux, les cases grisées ne doivent pas être remplies.

(1) Il s'agit du potentiel fiscal et du potentiel financier définis à l'article L. 2334-4 du code général des collectivités territoriales qui figurent sur la fiche de répartition de la DGF de l'exercice N-1 établie sur la base des informations N-2 (transmise par les services préfectoraux).

(2) Les ratios 1 à 6 sont obligatoires pour les communes de 3 500 habitants et plus et leurs établissements publics administratifs ainsi que pour les EPCI dotés d'une fiscalité propre comprenant au moins une commune de 3 500 habitants et plus.

Les ratios 7 à 10 sont obligatoires pour les communes de 10 000 habitants et plus et leurs établissements publics administratifs ainsi que pour les EPCI dotés d'une fiscalité propre comprenant au moins une commune de 10 000 habitants et plus (cf. articles L. 2313-1, L. 2313-2, R. 2313-1, R. 2313-2 et R. 5211-15 du CGCT). Pour les caisses des écoles, les EPCI non dotés d'une fiscalité propre et les syndicats mixtes associant exclusivement des communes et des EPCI, il conviendra d'appliquer les ratios prévus respectivement par les articles R. 2313-7, R. 5211-15 et R. 5711-3 du CGCT.

(3) Il convient d'indiquer les moyennes de la catégorie de l'organisme en cause (commune, communauté urbaine, communauté d'agglomération, ...) et les sources d'où sont tirées les informations (statistiques de la direction générale des collectivités locales ou de la direction générale de la comptabilité publique). Il s'agit des moyennes de la dernière année connue.

I – INFORMATIONS GENERALES	I
MODALITES DE VOTE DU BUDGET	B

I – L'assemblée délibérante a voté le présent budget par nature :

- au niveau (1) du chapitre pour la section de fonctionnement,
- au niveau (1) de l'article pour la section d'investissement.
 - avec (2) les chapitres « opérations d'équipement » de l'état III B 3.
 - sans (3) vote formel sur chacun des chapitres.

La liste des articles spécialisés sur lesquels l'ordonnateur ne peut procéder à des virements d'article à article est la suivante :

II – En l'absence de mention au paragraphe I ci-dessus, le budget est réputé voté par chapitre, et, en section d'investissement, sans chapitre de dépense « opération d'équipement ».

III – Les provisions sont (4) semi-budgétaires (pas d'inscriptions en recettes de la section d'investissement) .

IV – La comparaison avec le budget précédent (cf. colonne « Pour mémoire ») s'effectue par rapport à la colonne du budget (5) cumulé de l'exercice précédent.

V – Le présent budget a été voté (6) avec reprise des résultats de l'exercice N-1 après le vote du compte administratif N-1.

(1) A compléter par « du chapitre » ou « de l'article ».

(2) Indiquer « avec » ou « sans » les chapitres opérations d'équipement.

(3) Indiquer « avec » ou « sans » vote formel.

(4) A compléter par un seul des deux choix suivants :

- semi-budgétaires (pas d'inscription en recette de la section d'investissement),
- budgétaires (délibération n° du).

(5) Indiquer « primitif de l'exercice précédent » ou « cumulé de l'exercice précédent ».

(6) A compléter par un seul des trois choix suivants :

- sans reprise des résultats de l'exercice N-1,
- avec reprise des résultats de l'exercice N-1 après le vote du compte administratif N-1,
- avec reprise anticipée des résultats de l'exercice N-1.

II – PRESENTATION GENERALE DU BUDGET	II
VUE D'ENSEMBLE	A1

FONCTIONNEMENT

		DEPENSES DE LA SECTION DE FONCTIONNEMENT	RECETTES DE LA SECTION DE FONCTIONNEMENT
V O T E	CREDITS DE FONCTIONNEMENT VOTES AU TITRE DU PRESENT BUDGET (1)	11 863 401,44	10 856 102,00

+

+

+

R E P O R T S	RESTES A REALISER (R.A.R) DE L'EXERCICE PRECEDENT (2)	0,00	0,00
	002 RESULTAT DE FONCTIONNEMENT REPORTE (2)	(si déficit) 0,00	(si excédent) 1 007 299,44

=

=

=

TOTAL DE LA SECTION DE FONCTIONNEMENT (3)	11 863 401,44	11 863 401,44
--	----------------------	----------------------

INVESTISSEMENT

		DEPENSES DE LA SECTION D'INVESTISSEMENT	RECETTES DE LA SECTION D'INVESTISSEMENT
V O T E	CREDITS D'INVESTISSEMENT (1) VOTES AU TITRE DU PRESENT BUDGET (y compris le compte 1068)	4 151 301,83	6 536 125,00

+

+

+

R E P O R T S	RESTES A REALISER (R.A.R) DE L'EXERCICE PRECEDENT (2)	409 691,53	232 951,00
	001 SOLDE D'EXECUTION DE LA SECTION D'INVESTISSEMENT REPORTE (2)	(si solde négatif) 2 208 082,64	(si solde positif) 0,00

=

=

=

TOTAL DE LA SECTION D'INVESTISSEMENT (3)	6 769 076,00	6 769 076,00
---	---------------------	---------------------

TOTAL

TOTAL DU BUDGET (3)	18 632 477,44	18 632 477,44
----------------------------	----------------------	----------------------

(1) Au budget primitif, les crédits votés correspondent aux crédits votés lors de cette étape budgétaire. De même, pour les décisions modificatives et le budget supplémentaire, les crédits votés correspondent aux crédits votés lors de l'étape budgétaire sans sommation avec ceux antérieurement votés lors du même exercice.

(2) A servir uniquement en cas de reprise des résultats de l'exercice précédent, soit après le vote du compte administratif, soit en cas de reprise anticipée des résultats.

Les restes à réaliser de la section de fonctionnement correspondent en dépenses, aux dépenses engagées non mandatées et non rattachées telles qu'elles ressortent de la comptabilité des engagements et en recettes, aux recettes certaines n'ayant pas donné lieu à l'émission d'un titre et non rattachées (R. 2311-11 du CGCT).

Les restes à réaliser de la section d'investissement correspondent en dépenses, aux dépenses engagées non mandatées au 31/12 de l'exercice précédent telles qu'elles ressortent de la comptabilité des engagements et aux recettes certaines n'ayant pas donné lieu à l'émission d'un titre au 31/12 de l'exercice précédent (R. 2311-11 du CGCT).

(3) Total de la section de fonctionnement = RAR + résultat reporté + crédits de fonctionnement votés.

Total de la section d'investissement = RAR + solde d'exécution reporté + crédits d'investissement votés.

Total du budget = Total de la section de fonctionnement + Total de la section d'investissement.

II - PRESENTATION GENERALE DU BUDGET	II
SECTION DE FONCTIONNEMENT – CHAPITRES	A2

DEPENSES DE FONCTIONNEMENT

Chap.	Libellé	Pour mémoire budget précédent (1)	Restes à réaliser N-1 (2)	Propositions nouvelles	VOTE (3)	TOTAL (= RAR + vote)
011	Charges à caractère général	2 884 051,73	0,00	3 126 741,00	0,00	3 126 741,00
012	Charges de personnel, frais assimilés	4 900 700,00	0,00	5 036 450,00	0,00	5 036 450,00
014	Atténuations de produits	238 694,00	0,00	238 694,00	0,00	238 694,00
65	Autres charges de gestion courante	850 062,19	0,00	815 780,00	0,00	815 780,00
656	Frais fonctionnement des groupes d'élus	0,00	0,00	0,00	0,00	0,00
Total des dépenses de gestion courante		8 873 507,92	0,00	9 217 665,00	0,00	9 217 665,00
66	Charges financières	194 100,00	0,00	157 400,00	0,00	157 400,00
67	Charges exceptionnelles	30 000,00	0,00	12 000,00	0,00	12 000,00
68	Dotations provisions semi-budgétaires (4)	0,00		0,00	0,00	0,00
022	Dépenses imprévues	0,00		52 211,44	0,00	52 211,44
Total des dépenses réelles de fonctionnement		9 097 607,92	0,00	9 439 276,44	0,00	9 439 276,44
023	Virement à la section d'investissement (5)	3 082 933,05		2 100 000,00	0,00	2 100 000,00
042	Opérat° ordre transfert entre sections (5)	313 925,00		324 125,00	0,00	324 125,00
043	Opérat° ordre intérieur de la section (5)	0,00		0,00	0,00	0,00
Total des dépenses d'ordre de fonctionnement		3 396 858,05		2 424 125,00	0,00	2 424 125,00
TOTAL		12 494 465,97	0,00	11 863 401,44	0,00	11 863 401,44

+

D 002 RESULTAT REPORTE OU ANTICIPE (2)	0,00
---	-------------

=

TOTAL DES DEPENSES DE FONCTIONNEMENT CUMULEES	11 863 401,44
--	----------------------

RECETTES DE FONCTIONNEMENT

Chap.	Libellé	Pour mémoire budget précédent (1)	Restes à réaliser N-1 (2)	Propositions nouvelles	VOTE (3)	TOTAL (= RAR + vote)
013	Atténuations de charges	213 773,50	0,00	100 000,00	0,00	100 000,00
70	Produits services, domaine et ventes div	810 078,94	0,00	825 520,00	0,00	825 520,00
73	Impôts et taxes	7 627 144,00	0,00	7 994 190,00	0,00	7 994 190,00
74	Dotations et participations	1 751 185,00	0,00	1 798 642,00	0,00	1 798 642,00
75	Autres produits de gestion courante	110 335,00	0,00	120 650,00	0,00	120 650,00
Total des recettes de gestion courante		10 512 516,44	0,00	10 839 002,00	0,00	10 839 002,00
76	Produits financiers	0,00	0,00	100,00	0,00	100,00
77	Produits exceptionnels	62 200,00	0,00	10 000,00	0,00	10 000,00
78	Reprises provisions semi-budgétaires (4)	0,00		0,00	0,00	0,00
Total des recettes réelles de fonctionnement		10 574 716,44	0,00	10 849 102,00	0,00	10 849 102,00
042	Opérat° ordre transfert entre sections (5)	11 000,00		7 000,00	0,00	7 000,00
043	Opérat° ordre intérieur de la section (5)	0,00		0,00	0,00	0,00
Total des recettes d'ordre de fonctionnement		11 000,00		7 000,00	0,00	7 000,00
TOTAL		10 585 716,44	0,00	10 856 102,00	0,00	10 856 102,00

+

R 002 RESULTAT REPORTE OU ANTICIPE (2)	1 007 299,44
---	---------------------

=

TOTAL DES RECETTES DE FONCTIONNEMENT CUMULEES	11 863 401,44
--	----------------------

Pour information :

AUTOFINANCEMENT PREVISIONNEL DÉGAGÉ AU PROFIT DE LA SECTION D'INVESTISSEMENT (6)	2 417 125,00	Il s'agit, pour un budget voté en équilibre, des ressources propres correspondant à l'excédent des recettes réelles de fonctionnement sur les dépenses réelles de fonctionnement. Il sert à financer le remboursement du capital de la dette et les nouveaux investissements de la commune ou de l'établissement.
---	---------------------	---

(1) Cf. Modalités de vote I-B.

(2) Inscrire en cas de reprise des résultats de l'exercice précédent (après vote du compte administratif) ou si reprise anticipée des résultats.

(3) Le vote de l'organe délibérant porte uniquement sur les propositions nouvelles.

(4) Si la commune ou l'établissement applique le régime des provisions semi-budgétaires.

(5) $DF\ 023 = RI\ 021$; $DI\ 040 = RF\ 042$; $RI\ 040 = DF\ 042$; $DI\ 041 = RI\ 041$; $DF\ 043 = RF\ 043$.

(6) Solde de l'opération $DF\ 023 + DF\ 042 - RF\ 042$ ou solde de l'opération $RI\ 021 + RI\ 040 - DI\ 040$.

II – PRESENTATION GENERALE DU BUDGET	II
SECTION D'INVESTISSEMENT – CHAPITRES	A3

DEPENSES D'INVESTISSEMENT

Chap.	Libellé	Pour mémoire budget précédent (1)	Restes à réaliser N-1 (2)	Propositions nouvelles	VOTE (3)	TOTAL (= RAR + vote)
010	Stocks (5)	0,00	0,00	0,00	0,00	0,00
20	Immobilisations incorporelles (sauf 204)	0,00	0,00	0,00	0,00	0,00
204	Subventions d'équipement versées	0,00	0,00	0,00	0,00	0,00
21	Immobilisations corporelles	0,00	0,00	0,00	0,00	0,00
22	Immobilisations reçues en affectation (6)	0,00	0,00	0,00	0,00	0,00
23	Immobilisations en cours	0,00	0,00	0,00	0,00	0,00
	Total des opérations d'équipement	3 270 603,17	409 691,53	1 893 201,83	0,00	2 302 893,36
	Total des dépenses d'équipement	3 270 603,17	409 691,53	1 893 201,83	0,00	2 302 893,36
10	Dotations, fonds divers et réserves	0,00	0,00	0,00	0,00	0,00
13	Subventions d'investissement	0,00	0,00	0,00	0,00	0,00
16	Emprunts et dettes assimilées	928 900,00	0,00	950 100,00	0,00	950 100,00
18	Compte de liaison : affectat° (BA,régie) (7)	0,00	0,00	0,00	0,00	0,00
26	Participat° et créances rattachées	0,00	0,00	0,00	0,00	0,00
27	Autres immobilisations financières	0,00	0,00	0,00	0,00	0,00
020	Dépenses imprévues	0,00	0,00	0,00	0,00	0,00
	Total des dépenses financières	928 900,00	0,00	950 100,00	0,00	950 100,00
45...	Total des opé. pour compte de tiers (8)	0,00	0,00	0,00	0,00	0,00
	Total des dépenses réelles d'investissement	4 199 503,17	409 691,53	2 843 301,83	0,00	3 252 993,36
040	Opérat° ordre transfert entre sections (4)	11 000,00	0,00	1 308 000,00	0,00	1 308 000,00
041	Opérations patrimoniales (4)	0,00	0,00	0,00	0,00	0,00
	Total des dépenses d'ordre d'investissement	11 000,00	0,00	1 308 000,00	0,00	1 308 000,00
	TOTAL	4 210 503,17	409 691,53	4 151 301,83	0,00	4 560 993,36

+

D 001 SOLDE D'EXECUTION NEGATIF REPORTE OU ANTICIPE (2)	2 208 082,64
--	---------------------

=

TOTAL DES DEPENSES D'INVESTISSEMENT CUMULEES	6 769 076,00
---	---------------------

RECETTES D'INVESTISSEMENT

Chap.	Libellé	Pour mémoire budget précédent (1)	Restes à réaliser N-1 (2)	Propositions nouvelles	VOTE (3)	TOTAL (= RAR + vote)
010	Stocks (5)	0,00	0,00	0,00	0,00	0,00
13	Subventions d'investissement (hors 138)	301 775,00	232 951,00	150 000,00	0,00	382 951,00
16	Emprunts et dettes assimilées (hors 165)	0,00	0,00	0,00	0,00	0,00
20	Immobilisations incorporelles (sauf 204)	0,00	0,00	0,00	0,00	0,00
204	Subventions d'équipement versées	0,00	0,00	0,00	0,00	0,00
21	Immobilisations corporelles	0,00	0,00	0,00	0,00	0,00
22	Immobilisations reçues en affectation (6)	0,00	0,00	0,00	0,00	0,00
23	Immobilisations en cours	0,00	0,00	0,00	0,00	0,00
	Total des recettes d'équipement	301 775,00	232 951,00	150 000,00	0,00	382 951,00
10	Dotations, fonds divers et réserves (hors 1068)	249 000,00	0,00	240 000,00	0,00	240 000,00
1068	Excédents de fonctionnement capitalisés (9)	0,00	0,00	2 400 000,00	0,00	2 400 000,00
138	Autres subvent° invest. non transf.	0,00	0,00	0,00	0,00	0,00
165	Dépôts et cautionnements reçus	1 000,00	0,00	1 000,00	0,00	1 000,00
18	Compte de liaison : affectat° (BA,régie) (7)	0,00	0,00	0,00	0,00	0,00
26	Participat° et créances rattachées	0,00	0,00	0,00	0,00	0,00
27	Autres immobilisations financières	0,00	0,00	0,00	0,00	0,00
024	Produits des cessions d'immobilisations	100 000,00	0,00	20 000,00	0,00	20 000,00
	Total des recettes financières	350 000,00	0,00	2 661 000,00	0,00	2 661 000,00
45...	Total des opé. pour le compte de tiers (8)	0,00	0,00	0,00	0,00	0,00
	Total des recettes réelles d'investissement	651 775,00	232 951,00	2 811 000,00	0,00	3 043 951,00
021	Virement de la sect° de fonctionnement (4)	3 082 933,05	0,00	2 100 000,00	0,00	2 100 000,00
040	Opérat° ordre transfert entre sections (4)	313 925,00	0,00	1 625 125,00	0,00	1 625 125,00
041	Opérations patrimoniales (4)	0,00	0,00	0,00	0,00	0,00
	Total des recettes d'ordre d'investissement	3 396 858,05	0,00	3 725 125,00	0,00	3 725 125,00

VILLE DE OSTWALD - VILLE DE OSTWALD - BP (projet de budget) - 2023

Chap.	Libellé	Pour mémoire budget précédent (1)	Restes à réaliser N-1 (2)	Propositions nouvelles	VOTE (3)	TOTAL (= RAR + vote)
	TOTAL	4 048 633,05	232 951,00	6 536 125,00	0,00	6 769 076,00

+

R 001 SOLDE D'EXECUTION POSITIF REPORTE OU ANTICIPE (2)	0,00
--	------

=

TOTAL DES RECETTES D'INVESTISSEMENT CUMULEES	6 769 076,00
---	--------------

Pour information :

Il s'agit, pour un budget voté en équilibre, des ressources propres correspondant à l'excédent des recettes réelles de fonctionnement sur les dépenses réelles de fonctionnement. Il sert à financer le remboursement du capital de la dette et les nouveaux investissements de la commune ou de l'établissement.

AUTOFINANCEMENT PREVISIONNEL DÉGAGÉ PAR LA SECTION DE FONCTIONNEMENT (10)	2 417 125,00
--	--------------

(1) Cf. Modalités de vote I-B.

(2) Inscrire en cas de reprise des résultats de l'exercice précédent (après vote du compte administratif) ou si reprise anticipée des résultats.

(3) Le vote de l'organe délibérant porte uniquement sur les propositions nouvelles.

(4) *DF 023 = RI 021 ; DI 040 = RF 042 ; RI 040 = DF 042 ; DI 041 = RI 041 ; DF 043 = RF 043.*

(5) A servir uniquement dans le cadre d'un suivi des stocks selon la méthode de l'inventaire permanent simplifié autorisée pour les seules opérations d'aménagements (lotissement, ZAC...) par ailleurs retracées dans le cadre de budgets annexes.

(6) En dépenses, le chapitre 22 retrace les travaux d'investissement réalisés sur les biens reçus en affectation. En recette, il retrace, le cas échéant, l'annulation de tels travaux effectués sur un exercice antérieur.

(7) A servir uniquement lorsque la commune ou l'établissement effectue une dotation initiale en espèces au profit d'un service public non personnalisé qu'elle ou qu'il crée.

(8) Seul le total des opérations pour compte de tiers figure sur cet état (voir le détail Annexe IV A9).

(9) Le compte 1068 n'est pas un chapitre mais un article du chapitre 10.

(10) Solde de l'opération *DF 023 + DF 042 – RF 042* ou solde de l'opération *RI 021+ RI 040 – DI 040*.

II – PRESENTATION GENERALE DU BUDGET	II
BALANCE GENERALE DU BUDGET	B1

1 – DEPENSES (du présent budget + restes à réaliser)

	FONCTIONNEMENT	Opérations réelles (1)	Opérations d'ordre (2)	TOTAL
011	Charges à caractère général	3 126 741,00		3 126 741,00
012	Charges de personnel, frais assimilés	5 036 450,00		5 036 450,00
014	Atténuations de produits	238 694,00		238 694,00
60	<i>Achats et variation des stocks (3)</i>		0,00	0,00
65	Autres charges de gestion courante	815 780,00		815 780,00
656	Frais fonctionnement des groupes d'élus (4)	0,00		0,00
66	Charges financières	157 400,00	0,00	157 400,00
67	Charges exceptionnelles	12 000,00	0,00	12 000,00
68	Dot. aux amortissements et provisions	0,00	324 125,00	324 125,00
71	<i>Production stockée (ou déstockage) (3)</i>		0,00	0,00
022	Dépenses imprévues	52 211,44		52 211,44
023	<i>Virement à la section d'investissement</i>		2 100 000,00	2 100 000,00
Dépenses de fonctionnement – Total		9 439 276,44	2 424 125,00	11 863 401,44

+

D 002 RESULTAT REPORTE OU ANTICIPE	0,00
---	-------------

=

TOTAL DES DEPENSES DE FONCTIONNEMENT CUMULEES	11 863 401,44
--	----------------------

	INVESTISSEMENT	Opérations réelles (1)	Opérations d'ordre (2)	TOTAL
10	Dotations, fonds divers et réserves	0,00	0,00	0,00
13	Subventions d'investissement	0,00	0,00	0,00
15	<i>Provisions pour risques et charges (5)</i>		7 000,00	7 000,00
16	Emprunts et dettes assimilées (sauf 1688 non budgétaire)	950 100,00	0,00	950 100,00
18	Compte de liaison : affectat° (BA,régie)	(8) 0,00		0,00
	Total des opérations d'équipement	2 302 893,36		2 302 893,36
198	<i>Neutral. amort. subv. équip. versées</i>		0,00	0,00
20	Immobilisations incorporelles(sauf 204) (6)	0,00	0,00	0,00
204	Subventions d'équipement versées	0,00	0,00	0,00
21	Immobilisations corporelles (6)	0,00	1 301 000,00	1 301 000,00
22	Immobilisations reçues en affectation (6)	(9) 0,00	0,00	0,00
23	Immobilisations en cours (6)	0,00	0,00	0,00
26	Participations et créances rattachées	0,00	0,00	0,00
27	Autres immobilisations financières	0,00	0,00	0,00
28	<i>Amortissement des immobilisations (reprises)</i>		0,00	0,00
29	<i>Prov. pour dépréciat° immobilisations (5)</i>		0,00	0,00
39	<i>Prov. dépréciat° des stocks et en-cours (5)</i>		0,00	0,00
45...	Total des opérations pour compte de tiers (7)	0,00	0,00	0,00
481	<i>Charges à rép. sur plusieurs exercices</i>		0,00	0,00
49	<i>Prov. dépréc. comptes de tiers (5)</i>		0,00	0,00
59	<i>Prov. dépréc. comptes financiers (5)</i>		0,00	0,00
3...	Stocks	0,00	0,00	0,00
020	Dépenses imprévues	0,00		0,00
Dépenses d'investissement – Total		3 252 993,36	1 308 000,00	4 560 993,36

+

D 001 SOLDE D'EXECUTION NEGATIF REPORTE OU ANTICIPE	2 208 082,64
--	---------------------

=

TOTAL DES DEPENSES D'INVESTISSEMENT CUMULEES	6 769 076,00
---	---------------------

- (1) Y compris les opérations relatives au rattachement des charges et des produits et les opérations d'ordre semi-budgétaires.
- (2) Voir liste des opérations d'ordre.
- (3) Permet de retracer des opérations particulières telles que les opérations de stocks liées à la tenue d'un inventaire permanent simplifié.
- (4) Communes, communautés d'agglomération et communautés urbaines de plus de 100 000 habitants.
- (5) Si la commune ou l'établissement applique le régime des provisions budgétaires.
- (6) Hors chapitres « opérations d'équipement ».
- (7) Seul le total des opérations pour compte de tiers figure sur cet état (voir le détail Annexe IV A9).
- (8) A servir uniquement lorsque la commune ou l'établissement effectue une dotation initiale en espèces au profit d'un service public non personnalisé qu'elle ou qu'il crée.
- (9) En dépenses, le chapitre 22 retrace les travaux d'investissement réalisés sur les biens reçus en affectation. En recette, il retrace, le cas échéant, l'annulation de tels travaux effectués sur un exercice antérieur.

II – PRESENTATION GENERALE DU BUDGET	II
BALANCE GENERALE DU BUDGET	B2

2 – RECETTES (du présent budget + restes à réaliser)

	FONCTIONNEMENT	Opérations réelles (1)	Opérations d'ordre (2)	TOTAL
013	Atténuations de charges	100 000,00		100 000,00
60	<i>Achats et variation des stocks (3)</i>		0,00	0,00
70	Produits services, domaine et ventes div	825 520,00		825 520,00
71	<i>Production stockée (ou déstockage)</i>		0,00	0,00
72	<i>Production immobilisée</i>		0,00	0,00
73	Impôts et taxes	7 994 190,00		7 994 190,00
74	Dotations et participations	1 798 642,00		1 798 642,00
75	Autres produits de gestion courante	120 650,00	0,00	120 650,00
76	Produits financiers	100,00	0,00	100,00
77	Produits exceptionnels	10 000,00	0,00	10 000,00
78	Reprise sur amortissements et provisions	0,00	7 000,00	7 000,00
79	<i>Transferts de charges</i>		0,00	0,00
Recettes de fonctionnement – Total		10 849 102,00	7 000,00	10 856 102,00

+

R 002 RESULTAT REPORTE OU ANTICIPE	1 007 299,44
---	---------------------

=

TOTAL DES RECETTES DE FONCTIONNEMENT CUMULEES	11 863 401,44
--	----------------------

	INVESTISSEMENT	Opérations réelles (1)	Opérations d'ordre (2)	TOTAL
10	Dotations, fonds divers et réserves (sauf 1068)	240 000,00	0,00	240 000,00
13	Subventions d'investissement	382 951,00	0,00	382 951,00
15	<i>Provisions pour risques et charges (4)</i>		0,00	0,00
16	Emprunts et dettes assimilées (sauf 1688 non budgétaires)	1 000,00	0,00	1 000,00
18	Compte de liaison : affectat° (BA,régie)	(6) 0,00		0,00
20	Immobilisations incorporelles (sauf 204)	0,00	0,00	0,00
204	Subventions d'équipement versées	0,00	0,00	0,00
21	Immobilisations corporelles	0,00	0,00	0,00
22	Immobilisations reçues en affectation	(7) 0,00	0,00	0,00
23	Immobilisations en cours	0,00	1 301 000,00	1 301 000,00
26	Participations et créances rattachées	0,00	0,00	0,00
27	Autres immobilisations financières	0,00	0,00	0,00
28	<i>Amortissement des immobilisations</i>		314 500,00	314 500,00
29	<i>Prov. pour dépréciat° immobilisations (4)</i>		0,00	0,00
39	<i>Prov. dépréciat° des stocks et en-cours (4)</i>		0,00	0,00
45...	Opérations pour compte de tiers (5)	0,00	0,00	0,00
481	<i>Charges à rép. sur plusieurs exercices</i>		9 625,00	9 625,00
49	<i>Prov. dépréc. comptes de tiers (4)</i>		0,00	0,00
59	<i>Prov. dépréc. comptes financiers (4)</i>		0,00	0,00
3...	Stocks	0,00	0,00	0,00
021	<i>Virement de la sect° de fonctionnement</i>		2 100 000,00	2 100 000,00
024	Produits des cessions d'immobilisations	20 000,00		20 000,00
Recettes d'investissement – Total		643 951,00	3 725 125,00	4 369 076,00

+

R 001 SOLDE D'EXECUTION POSITIF REPORTE OU ANTICIPE	0,00
--	-------------

+

AFFECTATION AU COMPTE 1068	2 400 000,00
-----------------------------------	---------------------

=

TOTAL DES RECETTES D'INVESTISSEMENT CUMULEES	6 769 076,00
---	---------------------

- (1) Y compris les opérations relatives au rattachement des charges et des produits et les opérations d'ordre semi-budgétaires.
- (2) Voir liste des opérations d'ordre.
- (3) Permet de retracer des opérations particulières telles que les opérations de stocks liées à la tenue d'un inventaire permanent simplifié.
- (4) Si la commune ou l'établissement applique le régime des provisions budgétaires.
- (5) Seul le total des opérations pour compte de tiers figure sur cet état (voir le détail Annexe IV A9).
- (6) A servir uniquement lorsque la commune ou l'établissement effectue une dotation initiale en espèces au profit d'un service public non personnalisé qu'elle ou qu'il crée.
- (7) En dépenses, le chapitre 22 retrace les travaux d'investissement réalisés sur les biens reçus en affectation. En recette, il retrace, le cas échéant, l'annulation de tels travaux effectués sur un exercice antérieur.

III – VOTE DU BUDGET	III
SECTION DE FONCTIONNEMENT – DETAIL DES DEPENSES	A1

Chap / art (1)	Libellé (1)	Pour mémoire budget précédent (2)	Propositions nouvelles (3)	Vote (4)
011	Charges à caractère général	2 884 051,73	3 126 741,00	0,00
60611	Eau et assainissement	28 400,00	28 100,00	0,00
60612	Energie - Electricité	602 205,00	877 300,00	0,00
60613	Chauffage urbain	72 900,00	70 000,00	0,00
60621	Combustibles	1 000,00	1 000,00	0,00
60622	Carburants	12 670,00	11 300,00	0,00
60623	Alimentation	240 100,00	295 650,00	0,00
60628	Autres fournitures non stockées	3 355,00	2 900,00	0,00
60631	Fournitures d'entretien	19 000,00	25 000,00	0,00
60632	Fournitures de petit équipement	108 721,80	138 200,00	0,00
60633	Fournitures de voirie	9 814,69	12 000,00	0,00
60636	Vêtements de travail	8 500,00	9 600,00	0,00
6064	Fournitures administratives	8 400,00	18 500,00	0,00
6067	Fournitures scolaires	39 700,00	38 331,00	0,00
6068	Autres matières et fournitures	77 034,00	70 250,00	0,00
611	Contrats de prestations de services	233 242,00	26 680,00	0,00
6132	Locations immobilières	33 600,00	34 300,00	0,00
6135	Locations mobilières	20 730,00	28 100,00	0,00
614	Charges locatives et de copropriété	5 300,00	8 500,00	0,00
61521	Entretien terrains	132 078,38	93 500,00	0,00
615221	Entretien, réparations bâtiments publics	148 841,86	117 400,00	0,00
615231	Entretien, réparations voiries	62 000,00	70 000,00	0,00
615232	Entretien, réparations réseaux	2 490,00	15 000,00	0,00
61524	Entretien bois et forêts	14 303,60	14 000,00	0,00
61551	Entretien matériel roulant	29 200,00	32 000,00	0,00
61558	Entretien autres biens mobiliers	41 641,00	39 000,00	0,00
6156	Maintenance	82 510,00	85 110,00	0,00
6161	Multirisques	58 000,00	12 500,00	0,00
6168	Autres primes d'assurance	11 500,00	21 000,00	0,00
617	Etudes et recherches	7 320,00	6 000,00	0,00
6182	Documentation générale et technique	2 700,00	2 750,00	0,00
6184	Versements à des organismes de formation	6 700,00	24 800,00	0,00
6188	Autres frais divers	57 654,40	118 900,00	0,00
6225	Indemnités aux comptable et régisseurs	1 280,00	0,00	0,00
6226	Honoraires	40 495,00	55 400,00	0,00
6227	Frais d'actes et de contentieux	1 300,00	2 000,00	0,00
6228	Divers	334 190,00	278 000,00	0,00
6231	Annonces et insertions	13 410,00	9 500,00	0,00
6232	Fêtes et cérémonies	8 400,00	8 450,00	0,00
6236	Catalogues et imprimés	15 540,00	17 900,00	0,00
6237	Publications	27 800,00	31 400,00	0,00
6248	Divers	27 000,00	28 250,00	0,00
6251	Voyages et déplacements	5 550,00	5 350,00	0,00
6257	Réceptions	7 380,00	19 410,00	0,00
6261	Frais d'affranchissement	13 930,00	13 900,00	0,00
6262	Frais de télécommunications	44 570,00	41 640,00	0,00
627	Services bancaires et assimilés	4 803,00	5 150,00	0,00
6281	Concours divers (cotisations)	20 242,00	23 100,00	0,00
6283	Frais de nettoyage des locaux	57 145,00	41 970,00	0,00
6284	Redevances pour services rendus	29 455,00	37 550,00	0,00
6288	Autres services extérieurs	0,00	112 000,00	0,00
63512	Taxes foncières	45 000,00	43 000,00	0,00
63513	Autres impôts locaux	2 450,00	2 500,00	0,00
6355	Taxes et impôts sur les véhicules	0,00	600,00	0,00
637	Autres impôts, taxes (autres organismes)	2 500,00	2 000,00	0,00
012	Charges de personnel, frais assimilés	4 900 700,00	5 036 450,00	0,00
6218	Autre personnel extérieur	7 713,00	3 000,00	0,00
6331	Versement mobilité	52 775,00	53 200,00	0,00
6332	Cotisations versées au F.N.A.L.	13 375,00	13 600,00	0,00
6336	Cotisations CNFPT et CDGFPT	63 450,00	65 300,00	0,00
6338	Autres impôts, taxes sur rémunérations	7 948,00	8 080,00	0,00
64111	Rémunération principale titulaires	2 240 050,71	2 320 000,00	0,00
64112	NBI, SFT, indemnité résidence	56 540,00	57 520,00	0,00
64114	Personnel titulaire - Indemnité inflat°	7 120,00	0,00	0,00
64118	Autres indemnités titulaires	56 068,91	56 900,00	0,00
64131	Rémunérations non tit.	902 870,38	900 908,00	0,00
64134	Personnel non tit. - Indemnité inflat°	3 200,00	0,00	0,00
6417	Rémunérations des apprentis	0,00	8 700,00	0,00
64171	Apprentis - rémunérations	6 478,00	0,00	0,00

Chap / art (1)	Libellé (1)	Pour mémoire budget précédent (2)	Propositions nouvelles (3)	Vote (4)
6451	Cotisations à l'U.R.S.S.A.F.	588 810,00	594 922,00	0,00
6453	Cotisations aux caisses de retraites	602 408,00	607 900,00	0,00
6454	Cotisations aux A.S.S.E.D.I.C.	33 364,00	34 300,00	0,00
6455	Cotisations pour assurance du personnel	151 386,00	200 900,00	0,00
6456	Versement au F.N.C. supplément familial	3 000,00	3 000,00	0,00
6458	Cotis. aux autres organismes sociaux	7 375,00	7 600,00	0,00
6475	Médecine du travail, pharmacie	1 660,00	1 000,00	0,00
6478	Autres charges sociales diverses	83 586,00	86 620,00	0,00
6488	Autres charges	11 522,00	13 000,00	0,00
014	Atténuations de produits	238 694,00	238 694,00	0,00
739211	Attributions de compensation	224 694,00	224 694,00	0,00
739223	Fonds péréquation ress. com. et intercom	14 000,00	14 000,00	0,00
65	Autres charges de gestion courante	850 062,19	815 780,00	0,00
6512	Droits d'utilisat° - informatique nuage	71 350,00	82 250,00	0,00
6518	Autres	29 650,00	21 000,00	0,00
6521	Déficit budgets annexes administratifs	276 025,76	206 000,00	0,00
6531	Indemnités	176 000,00	176 200,00	0,00
6532	Frais de mission	500,00	500,00	0,00
6533	Cotisations de retraite	18 000,00	21 000,00	0,00
6534	Cotis. de sécurité sociale - part patron	9 000,00	8 000,00	0,00
6535	Formation	2 000,00	1 500,00	0,00
65372	Cotis. fonds financ. alloc. fin mandat	0,00	0,00	0,00
6541	Créances admises en non-valeur	5 000,00	2 000,00	0,00
6542	Créances éteintes	5 000,00	2 000,00	0,00
657362	Subv. fonct. CCAS	80 000,00	84 000,00	0,00
6574	Subv. fonct. Associat°, personnes privée	175 936,43	211 330,00	0,00
658822	Aides	1 600,00	0,00	0,00
65888	Autres	0,00	0,00	0,00
656	Frais fonctionnement des groupes d'élus	0,00	0,00	0,00
TOTAL = DEPENSES DE GESTION DES SERVICES (a) = (011 + 012 + 014 + 65 + 656)		8 873 507,92	9 217 665,00	0,00
66	Charges financières (b)	194 100,00	157 400,00	0,00
66111	Intérêts réglés à l'échéance	181 300,00	154 900,00	0,00
66112	Intérêts - Rattachement des ICNE	10 700,00	0,00	0,00
6615	Intérêts comptes courants et de dépôts	2 100,00	2 500,00	0,00
67	Charges exceptionnelles (c)	30 000,00	12 000,00	0,00
6718	Autres charges exceptionnelles gestion	2 300,00	0,00	0,00
673	Titres annulés (sur exercices antérieurs)	8 000,00	1 000,00	0,00
678	Autres charges exceptionnelles	19 700,00	11 000,00	0,00
68	Dotations provisions semi-budgétaires (d) (6)	0,00	0,00	0,00
022	Dépenses imprévues (e)	0,00	52 211,44	0,00
TOTAL DES DEPENSES REELLES = a + b + c + d + e		9 097 607,92	9 439 276,44	0,00
023	Virement à la section d'investissement	3 082 933,05	2 100 000,00	0,00
042	Opérat° ordre transfert entre sections (7) (8) (9)	313 925,00	324 125,00	0,00
6811	Dot. amort. et prov. Immos incorporelles	304 300,00	314 500,00	0,00
6862	Dot. amort. charges financ. à répartir	9 625,00	9 625,00	0,00
TOTAL DES PRELEVEMENTS AU PROFIT DE LA SECTION D'INVESTISSEMENT		3 396 858,05	2 424 125,00	0,00
043	Opérat° ordre intérieur de la section (10)	0,00	0,00	0,00
TOTAL DES DEPENSES D'ORDRE		3 396 858,05	2 424 125,00	0,00
TOTAL DES DEPENSES DE FONCTIONNEMENT DE L'EXERCICE (= Total des opérations réelles et d'ordre)		12 494 465,97	11 863 401,44	0,00

+

RESTES A REALISER N-1 (11)	0,00
-----------------------------------	-------------

+

D 002 RESULTAT REPORTE OU ANTICIPE (11)	0,00
--	-------------

=

TOTAL DES DEPENSES DE FONCTIONNEMENT CUMULEES	11 863 401,44
--	----------------------

Détail du calcul des ICNE au compte 66112 (5)

Montant des ICNE de l'exercice	0,00
Montant des ICNE de l'exercice N-1	0,00

= Différence ICNE N – ICNE N-1	0,00
--------------------------------	------

- (1) Détailler les chapitres budgétaires par article conformément au plan de comptes appliqué par la commune ou l'établissement.
- (2) Cf. Modalités de vote I-B.
- (3) Hors restes à réaliser.
- (4) Le vote de l'organe délibérant porte uniquement sur les propositions nouvelles.
- (5) Si le mandatement des ICNE de l'exercice est inférieur au montant de l'exercice N-1, le montant du compte 66112 sera négatif.
- (6) Si la commune ou l'établissement applique le régime des provisions semi-budgétaires.
- (7) Cf. définitions du chapitre des opérations d'ordre, *DF 042 = RI 040*.
- (8) Aucune prévision budgétaire ne doit figurer aux articles 675 et 676 (cf. chapitre 024 « produit des cessions d'immobilisation »).
- (9) Le compte 6815 peut figurer dans le détail du chapitre 042 si la commune ou l'établissement applique le régime des provisions budgétaires.
- (10) Chapitre destiné à retracer les opérations particulières telles que les opérations de stocks ou liées à la tenue d'un inventaire permanent simplifié.
- (11) Inscire en cas de reprise des résultats de l'exercice précédent (après vote du compte administratif ou si reprise anticipée des résultats).

III – VOTE DU BUDGET				III
SECTION DE FONCTIONNEMENT – DETAIL DES RECETTES				A2
Chap / art(1)	Libellé (1)	Pour mémoire budget précédent (2)	Propositions nouvelles (3)	Vote (4)
013	Atténuations de charges	213 773,50	100 000,00	0,00
6419	Remboursements rémunérations personnel	170 773,50	95 000,00	0,00
6479	Rembours sur autres charges sociales	43 000,00	5 000,00	0,00
70	Produits services, domaine et ventes div	810 078,94	825 520,00	0,00
7022	Coupes de bois	7 000,00	6 500,00	0,00
70311	Concessions cimetières (produit net)	26 678,94	27 000,00	0,00
70323	Redev. occupat° domaine public communal	6 000,00	6 200,00	0,00
7035	Locations de droits de chasse et pêche	0,00	20,00	0,00
70388	Autres redevances et recettes diverses	2 000,00	2 500,00	0,00
7062	Redevances services à caractère culturel	170 000,00	170 500,00	0,00
7067	Redev. services périscolaires et enseign	260 000,00	260 000,00	0,00
70688	Autres prestations de services	246 000,00	249 500,00	0,00
7083	Locations diverses (autres qu'immeubles)	10 100,00	800,00	0,00
70841	Mise à dispo personnel B.A. , régies	42 500,00	57 800,00	0,00
70846	Mise à dispo personnel GFP rattachement	0,00	0,00	0,00
70878	Remb. frais par d'autres redevables	25 800,00	30 700,00	0,00
7088	Produits activités annexes (abonnements)	14 000,00	14 000,00	0,00
73	Impôts et taxes	7 627 144,00	7 994 190,00	0,00
73111	Impôts directs locaux	6 390 000,00	6 800 000,00	0,00
7318	Autres impôts locaux ou assimilés	0,00	1 500,00	0,00
73212	Dotation de solidarité communautaire	360 893,00	382 955,00	0,00
73221	FNGIR	2 640,00	2 635,00	0,00
7336	Droits de place	5 000,00	2 700,00	0,00
7343	Taxes sur les pylônes électriques	28 611,00	29 400,00	0,00
7351	Taxe consommation finale d'électricité	210 000,00	240 000,00	0,00
7368	Taxes locales sur la publicité extérieur	130 000,00	115 000,00	0,00
7381	Taxes additionnelles droits de mutation	500 000,00	420 000,00	0,00
74	Dotations et participations	1 751 185,00	1 798 642,00	0,00
7411	Dotation forfaitaire	1 051 260,00	1 041 394,00	0,00
74123	Dotation de solidarité urbaine	366 591,00	390 953,00	0,00
74127	Dotation nationale de péréquation	51 231,00	54 695,00	0,00
744	FCTVA	20 000,00	27 000,00	0,00
74718	Autres participations Etat	5 000,00	5 000,00	0,00
7472	Participat° Régions	0,00	0,00	0,00
7473	Participat° Départements	4 682,00	4 700,00	0,00
74751	Participat° GFP de rattachement	89 607,00	90 000,00	0,00
7478	Participat° Autres organismes	102 800,00	118 000,00	0,00
74832	Attribution du fonds départemental TP	0,00	0,00	0,00
74834	Etat - Compens. exonérat° taxes foncière	49 114,00	56 000,00	0,00
7484	Dotation de recensement	2 300,00	2 300,00	0,00
7488	Autres attributions et participations	8 600,00	8 600,00	0,00
75	Autres produits de gestion courante	110 335,00	120 650,00	0,00
752	Revenus des immeubles	104 335,00	114 650,00	0,00
7588	Autres produits div. de gestion courante	6 000,00	6 000,00	0,00
TOTAL = RECETTES DE GESTION DES SERVICES		10 512 516,44	10 839 002,00	0,00
(a) = 70 + 73 + 74 + 75 + 013				
76	Produits financiers (b)	0,00	100,00	0,00
7688	Autres	0,00	100,00	0,00
77	Produits exceptionnels (c)	62 200,00	10 000,00	0,00
7711	Dédits et pénalités perçus	0,00	0,00	0,00
7718	Autres produits except. opérat° gestion	2 000,00	4 000,00	0,00
773	Mandats annulés (exercices antérieurs)	1 500,00	1 000,00	0,00
7788	Produits exceptionnels divers	58 700,00	5 000,00	0,00
78	Reprises provisions semi-budgétaires (d) (5)	0,00	0,00	0,00
TOTAL DES RECETTES REELLES		10 574 716,44	10 849 102,00	0,00
= a+b+c+d				
042	Opérat° ordre transfert entre sections (6) (7) (8)	11 000,00	7 000,00	0,00
7875	Rep. prov. risques et charges exception.	11 000,00	7 000,00	0,00
043	Opérat° ordre intérieur de la section (9)	0,00	0,00	0,00
TOTAL DES RECETTES D'ORDRE		11 000,00	7 000,00	0,00
TOTAL DES RECETTES DE FONCTIONNEMENT DE L'EXERCICE		10 585 716,44	10 856 102,00	0,00
(= Total des opérations réelles et d'ordre)				

+

Chap / art(1)	Libellé (1)	Pour mémoire budget précédent (2)	Propositions nouvelles (3)	Vote (4)
	RESTES A REALISER N-1 (10)			0,00
				+
	R 002 RESULTAT REPORTE OU ANTICIPE (10)			1 007 299,44
				=
	TOTAL DES RECETTES DE FONCTIONNEMENT CUMULEES			11 863 401,44

Détail du calcul des ICNE au compte 7622

Montant des ICNE de l'exercice	0,00
Montant des ICNE de l'exercice N-1	0,00
= Différence ICNE N – ICNE N-1	0,00

(1) Détailler les chapitres budgétaires par article conformément au plan de comptes appliqué par la commune ou l'établissement.

(2) Cf. Modalités de vote I-B.

(3) Hors restes à réaliser.

(4) Le vote de l'assemblée porte uniquement sur les propositions nouvelles.

(5) Si la commune ou l'établissement applique le régime des provisions semi-budgétaires.

(6) Cf. définitions du chapitre des opérations d'ordre, *RF 042 = DI 040*.

(7) Aucune prévision budgétaire ne doit figurer aux articles 775 et 776 (cf. chapitre 024 « produit des cessions d'immobilisation »).

(8) Le compte 7815 peut figurer dans le détail du chapitre 042 si la commune ou l'établissement applique le régime des provisions budgétaires.

(9) Chapitre destiné à retracer les opérations particulières telles que les opérations de stocks ou liées à la tenue d'un inventaire permanent simplifié.

(10) Inscrire en cas de reprise des résultats de l'exercice précédent (après vote du compte administratif ou si reprise anticipée des résultats).

III – VOTE DU BUDGET				III
SECTION D'INVESTISSEMENT – DETAIL DES DEPENSES				B1
Chap / art (1)	Libellé (1)	Pour mémoire budget précédent (2)	Propositions nouvelles (3)	Vote (4)
010	Stocks	0,00	0,00	0,00
20	Immobilisations incorporelles (sauf opérations et 204)	0,00	0,00	0,00
204	Subventions d'équipement versées (hors opérations)	0,00	0,00	0,00
21	Immobilisations corporelles (hors opérations)	0,00	0,00	0,00
22	Immobilisations reçues en affectation (hors opérations)	0,00	0,00	0,00
23	Immobilisations en cours (hors opérations)	0,00	0,00	0,00
104	Opération d'équipement n° 104 (5)	401 674,48	136 500,00	0,00
105	Opération d'équipement n° 105 (5)	70 000,00	50 000,00	0,00
113	Opération d'équipement n° 113 (5)	5 000,23	2 200,00	0,00
132	Opération d'équipement n° 132 (5)	497 958,97	250 000,00	0,00
134	Opération d'équipement n° 134 (5)	50 965,00	116 500,00	0,00
15	Opération d'équipement n° 15 (5)	0,00	20 000,00	0,00
152	Opération d'équipement n° 152 (5)	12 970,40	25 000,00	0,00
155	Opération d'équipement n° 155 (5)	0,00	65 000,00	0,00
167	Opération d'équipement n° 167 (5)	0,00	5 000,00	0,00
175	Opération d'équipement n° 175 (5)	45 000,00	92 000,00	0,00
181	Opération d'équipement n° 181 (5)	3 500,00	0,00	0,00
185	Opération d'équipement n° 185 (5)	10 752,00	5 000,00	0,00
188	Opération d'équipement n° 188 (5)	45 000,00	0,00	0,00
19	Opération d'équipement n° 19 (5)	221 323,77	192 500,00	0,00
196	Opération d'équipement n° 196 (5)	19 200,00	20 000,00	0,00
199	Opération d'équipement n° 199 (5)	50 000,00	0,00	0,00
206	Opération d'équipement n° 206 (5)	6 653,92	50 000,00	0,00
209	Opération d'équipement n° 209 (5)	5 000,00	0,00	0,00
21	Opération d'équipement n° 21 (5)	190 179,81	254 910,00	0,00
210	Opération d'équipement n° 210 (5)	650 400,00	220 000,00	0,00
211	Opération d'équipement n° 211 (5)	30 000,00	0,00	0,00
212	Opération d'équipement n° 212 (5)	2 527,12	0,00	0,00
216	Opération d'équipement n° 216 (5)	40 000,00	0,00	0,00
217	Opération d'équipement n° 217 (5)	50 000,00	0,00	0,00
218	Opération d'équipement n° 218 (5)	5 000,00	2 600,00	0,00
219	Opération d'équipement n° 219 (5)	0,00	25 000,00	0,00
34	Opération d'équipement n° 34 (5)	33 095,20	25 000,00	0,00
35	Opération d'équipement n° 35 (5)	5 000,00	0,00	0,00
75	Opération d'équipement n° 75 (5)	41 355,76	0,00	0,00
76	Opération d'équipement n° 76 (5)	282 000,00	0,00	0,00
77	Opération d'équipement n° 77 (5)	340 000,00	0,00	0,00
78	Opération d'équipement n° 78 (5)	0,00	224 000,00	0,00
888	Opération d'équipement n° 888 (5)	27 000,00	24 491,83	0,00
999	Opération d'équipement n° 999 (5)	129 046,51	87 500,00	0,00
Total des dépenses d'équipement		3 270 603,17	1 893 201,83	0,00
10	Dotations, fonds divers et réserves	0,00	0,00	0,00
13	Subventions d'investissement	0,00	0,00	0,00
16	Emprunts et dettes assimilées	928 900,00	950 100,00	0,00
1641	Emprunts en euros	927 900,00	949 100,00	0,00
165	Dépôts et cautionnements reçus	1 000,00	1 000,00	0,00
18	Compte de liaison : affectat° (BA,régie)	0,00	0,00	0,00
26	Participat° et créances rattachées	0,00	0,00	0,00
27	Autres immobilisations financières	0,00	0,00	0,00
020	Dépenses imprévues	0,00	0,00	0,00
Total des dépenses financières		928 900,00	950 100,00	0,00
Total des dépenses d'opérations pour compte de tiers		0,00	0,00	0,00
TOTAL DEPENSES REELLES		4 199 503,17	2 843 301,83	0,00
040	Opérat° ordre transfert entre sections (7)	11 000,00	1 308 000,00	0,00
	Reprises sur autofinancement antérieur (8)	11 000,00	7 000,00	0,00
15112	Provisions pour litiges	11 000,00	7 000,00	0,00
	Charges transférées (9)	0,00	1 301 000,00	0,00
21312	Bâtiments scolaires	0,00	1 301 000,00	0,00
041	Opérations patrimoniales (10)	0,00	0,00	0,00
TOTAL DEPENSES D'ORDRE		11 000,00	1 308 000,00	0,00

VILLE DE OSTWALD - VILLE DE OSTWALD - BP (projet de budget) - 2023

Chap / art (1)	Libellé (1)	Pour mémoire budget précédent (2)	Propositions nouvelles (3)	Vote (4)
TOTAL DES DEPENSES D'INVESTISSEMENT DE L'EXERCICE (= Total des dépenses réelles et d'ordre)		4 210 503,17	4 151 301,83	0,00
				+
			RESTES A REALISER N-1 (11)	409 691,53
				+
			D 001 SOLDE D'EXECUTION NEGATIF REPORTE OU ANTICIPE (11)	2 208 082,64
				=
			TOTAL DES DEPENSES D'INVESTISSEMENT CUMULEES	6 769 076,00

(1) Détailler les chapitres budgétaires par article conformément au plan de comptes appliqué par la commune ou l'établissement.

(2) Cf. Modalités de vote, I-B.

(3) Hors restes à réaliser.

(4) Le vote de l'organe délibérant porte uniquement sur les propositions nouvelles.

(5) Voir état III B 3 pour le détail des opérations d'équipement.

(6) Voir annexe IV A 9 pour le détail des opérations pour compte de tiers.

(7) Cf. définitions du chapitre des opérations d'ordre, *DI 040 = RF 042*.

(8) Les comptes 15, 29, 39, 49 et 59 peuvent figurer dans le détail du chapitre 040 si la commune ou l'établissement applique le régime des provisions budgétaires.

(9) Aucune prévision budgétaire ne doit figurer à l'article 192 (cf. chapitre 024 « produit des cessions d'immobilisation »).

(10) Cf. définitions du chapitre des opérations d'ordre, *DI 041 = RI 041*.

(11) Inscrire en cas de reprise des résultats de l'exercice précédent (après vote du compte administratif ou si reprise anticipée des résultats).

III – VOTE DU BUDGET				III
SECTION D'INVESTISSEMENT – DETAIL DES RECETTES				B2
Chap / art (1)	Libellé (1)	Pour mémoire budget précédent (2)	Propositions nouvelles (3)	Vote (4)
010	Stocks	0,00	0,00	0,00
13	Subventions d'investissement (hors 138)	301 775,00	150 000,00	0,00
1321	Subv. non transf. Etat, établ. nationaux	96 934,00	50 000,00	0,00
1323	Subv. non transf. Départements	0,00	50 000,00	0,00
1328	Autres subventions d'équip. non transf.	0,00	50 000,00	0,00
1341	D.E.T.R. non transférable	204 841,00	0,00	0,00
16	Emprunts et dettes assimilées (hors 165)	0,00	0,00	0,00
20	Immobilisations incorporelles (sauf 204)	0,00	0,00	0,00
204	Subventions d'équipement versées	0,00	0,00	0,00
21	Immobilisations corporelles	0,00	0,00	0,00
22	Immobilisations reçues en affectation	0,00	0,00	0,00
23	Immobilisations en cours	0,00	0,00	0,00
2313	Constructions	0,00	0,00	0,00
238	Avances versées commandes immo. incorp.	0,00	0,00	0,00
Total des recettes d'équipement		301 775,00	150 000,00	0,00
10	Dotations, fonds divers et réserves	249 000,00	2 640 000,00	0,00
10222	FCTVA	144 000,00	140 000,00	0,00
10226	Taxe d'aménagement	105 000,00	100 000,00	0,00
1068	Excédents de fonctionnement capitalisés	0,00	2 400 000,00	0,00
138	Autres subvent° invest. non transf.	0,00	0,00	0,00
165	Dépôts et cautionnements reçus	1 000,00	1 000,00	0,00
18	Compte de liaison : affectat° (BA,régie)	0,00	0,00	0,00
26	Participat° et créances rattachées	0,00	0,00	0,00
27	Autres immobilisations financières	0,00	0,00	0,00
024	Produits des cessions d'immobilisations	100 000,00	20 000,00	0,00
Total des recettes financières		350 000,00	2 661 000,00	0,00
Total des recettes d'opérations pour compte de tiers		0,00	0,00	0,00
TOTAL RECETTES REELLES		651 775,00	2 811 000,00	0,00
021	Virement de la sect° de fonctionnement	3 082 933,05	2 100 000,00	0,00
040	Opérat° ordre transfert entre sections (6) (7) (8)	313 925,00	1 625 125,00	0,00
238	Avances versées commandes immo. incorp.	0,00	1 301 000,00	0,00
28031	Frais d'études	15 580,00	8 000,00	0,00
2804182	Autres org pub - Bâtiments et installat°	2 910,00	3 000,00	0,00
280422	Privé : Bâtiments, installations	5 300,00	5 400,00	0,00
28051	Concessions et droits similaires	37 420,00	23 000,00	0,00
28121	Plantations d'arbres et d'arbustes	150,00	200,00	0,00
28128	Autres aménagements de terrains	64 300,00	65 500,00	0,00
28181	Installations générales, aménagt divers	2 800,00	4 000,00	0,00
28182	Matériel de transport	10 350,00	8 400,00	0,00
28183	Matériel de bureau et informatique	65 300,00	80 000,00	0,00
28184	Mobilier	35 890,00	35 000,00	0,00
28188	Autres immo. corporelles	64 300,00	82 000,00	0,00
4817	Pénalités de renégociation de la dette	9 625,00	9 625,00	0,00
TOTAL DES PRELEVEMENTS PROVENANT DE LA SECTION DE FONCTIONNEMENT		3 396 858,05	3 725 125,00	0,00
041	Opérations patrimoniales (9)	0,00	0,00	0,00
TOTAL RECETTES D'ORDRE		3 396 858,05	3 725 125,00	0,00
TOTAL DES RECETTES D'INVESTISSEMENT DE L'EXERCICE (= Total des recettes réelles et d'ordre)		4 048 633,05	6 536 125,00	0,00

+

RESTES A REALISER N-1 (10)	232 951,00
----------------------------	------------

+

R 001 SOLDE D'EXECUTION POSITIF REPORTE OU ANTICIPE (10)	0,00
--	------

=

TOTAL DES RECETTES D'INVESTISSEMENT CUMULEES	6 769 076,00
---	---------------------

(1) Détailler les chapitres budgétaires par article conformément au plan de comptes appliqué par la commune ou l'établissement.

(2) Cf. Modalités de vote, I-B.

(3) Hors restes à réaliser.

- (4) Le vote de l'organe délibérant porte uniquement sur les propositions nouvelles.
- (5) Voir annexe IV-A9 pour le détail des opérations pour compte de tiers.
- (6) Cf. définitions du chapitre des opérations d'ordre, *RI 040 = DF 042*.
- (7) Aucune prévision budgétaire ne doit figurer à l'article 192 (cf. chapitre 024 « produit des cessions d'immobilisations »).
- (8) Les comptes 15, 29, 39, 49 et 59 peuvent figurer dans le détail du chapitre 040 si la commune ou l'établissement applique le régime des provisions budgétaires.
- (9) Cf. définitions du chapitre des opérations d'ordre, *DI 041 = RI 041*.
- (10) Inscrire en cas de reprise des résultats de l'exercice précédent (après vote du compte administratif ou si reprise anticipée des résultats).

III – VOTE DU BUDGET	III
DETAIL DES CHAPITRES D'OPERATION D'EQUIPEMENT	B3

OPERATION D'EQUIPEMENT N°: 104 (1)
LIBELLE : TRAVAUX ECOLES

Pour vote

Art. (2)	Libellé (2)	Réalisations cumulées au 01/01/N	Restes à réaliser N-1 (3) (5)	Propositions nouvelles (4)	Vote (4)	Montant pour information (5)
DEPENSES		588 544,73	a 113 702,79	136 500,00	b 0,00	b 0,00
20	Immobilisations incorporelles	9 900,00	38 460,00	60 000,00	0,00	0,00
2031	Frais d'études	9 900,00	38 460,00	60 000,00	0,00	0,00
204	Subventions d'équipement versées	0,00	0,00	0,00	0,00	0,00
21	Immobilisations corporelles	434 386,73	75 242,79	76 500,00	0,00	0,00
2128	Autres agencements et aménagements	31 541,90	0,00	47 000,00	0,00	0,00
21312	Bâtiments scolaires	402 844,83	75 242,79	28 500,00	0,00	0,00
2138	Autres constructions	0,00	0,00	1 000,00	0,00	0,00
22	Immobilisations reçues en affectation	0,00	0,00	0,00	0,00	0,00
23	Immobilisations en cours	144 258,00	0,00	0,00	0,00	0,00
2313	Constructions	139 318,00	0,00	0,00	0,00	0,00
2315	Installat°, matériel et outillage techni	4 940,00	0,00	0,00	0,00	0,00

RECETTES (répartition) (Pour information)		Restes à réaliser N-1 (3)	Recettes de l'exercice
TOTAL RECETTES AFFECTEES		c 0,00	d 0,00
13	Subventions d'investissement	0,00	0,00
16	Emprunts et dettes assimilées	0,00	0,00
20	Immobilisations incorporelles	0,00	0,00
204	Subventions d'équipement versées	0,00	0,00
21	Immobilisations corporelles	0,00	0,00
22	Immobilisations reçues en affectation	0,00	0,00
23	Immobilisations en cours	0,00	0,00

RESULTAT = (c + d) – (a + b) Excédent de financement si positif Besoin de financement si négatif	-250 202,79
---	--------------------

(1) Ouvrir un cadre par opération.

(2) Détailler les articles conformément au plan de comptes appliqué par la commune ou l'établissement.

(3) A remplir uniquement en cas de reprise des résultats de l'exercice précédent, soit après le vote du compte administratif, soit en cas de reprise anticipée des résultats.

(4) Lorsque l'opération d'équipement constitue un chapitre faisant l'objet d'un vote, ces deux colonnes sont renseignées. Dans ce cas, le vote de l'assemblée porte uniquement sur les propositions nouvelles.

(5) Lorsque l'opération d'équipement est présentée pour information, seules ces deux colonnes sont renseignées.

III – VOTE DU BUDGET	III
DETAIL DES CHAPITRES D'OPERATION D'EQUIPEMENT	B3

OPERATION D'EQUIPEMENT N°: 105 (1)
LIBELLE : ACQUIS.MATERIEL DE TRANSPORT

Pour vote

Art. (2)	Libellé (2)	Réalisations cumulées au 01/01/N	Restes à réaliser N-1 (3) (5)	Propositions nouvelles (4)	Vote (4)	Montant pour information (5)
DEPENSES		51 821,28	a 64 295,72	50 000,00	b 0,00	b 0,00
20	Immobilisations incorporelles	0,00	0,00	0,00	0,00	0,00
204	Subventions d'équipement versées	0,00	0,00	0,00	0,00	0,00
21	Immobilisations corporelles	51 821,28	64 295,72	50 000,00	0,00	0,00
2182	Matériel de transport	51 821,28	64 295,72	50 000,00	0,00	0,00
22	Immobilisations reçues en affectation	0,00	0,00	0,00	0,00	0,00
23	Immobilisations en cours	0,00	0,00	0,00	0,00	0,00

RECETTES (répartition) (Pour information)		Restes à réaliser N-1 (3)	Recettes de l'exercice
TOTAL RECETTES AFFECTEES		c 0,00	d 0,00
13	Subventions d'investissement	0,00	0,00
16	Emprunts et dettes assimilées	0,00	0,00
20	Immobilisations incorporelles	0,00	0,00
204	Subventions d'équipement versées	0,00	0,00
21	Immobilisations corporelles	0,00	0,00
22	Immobilisations reçues en affectation	0,00	0,00
23	Immobilisations en cours	0,00	0,00

RESULTAT = (c + d) – (a + b) Excédent de financement si positif Besoin de financement si négatif	-114 295,72
---	--------------------

(1) Ouvrir un cadre par opération.

(2) Détailler les articles conformément au plan de comptes appliqué par la commune ou l'établissement.

(3) A remplir uniquement en cas de reprise des résultats de l'exercice précédent, soit après le vote du compte administratif, soit en cas de reprise anticipée des résultats.

(4) Lorsque l'opération d'équipement constitue un chapitre faisant l'objet d'un vote, ces deux colonnes sont renseignées. Dans ce cas, le vote de l'assemblée porte uniquement sur les propositions nouvelles.

(5) Lorsque l'opération d'équipement est présentée pour information, seules ces deux colonnes sont renseignées.

III – VOTE DU BUDGET	III
DETAIL DES CHAPITRES D'OPERATION D'EQUIPEMENT	B3

**OPERATION D'EQUIPEMENT N°: 113 (1)
LIBELLE : ACQ.MOBIL.MAT.ALSH/PJEUNES**

Pour vote

Art. (2)	Libellé (2)	Réalisations cumulées au 01/01/N	Restes à réaliser N-1 (3) (5)	Propositions nouvelles (4)	Vote (4)	Montant pour information (5)
DEPENSES		21 945,43	a 0,00	2 200,00	b 0,00	b 0,00
20	Immobilisations incorporelles	0,00	0,00	0,00	0,00	0,00
204	Subventions d'équipement versées	0,00	0,00	0,00	0,00	0,00
21	Immobilisations corporelles	21 945,43	0,00	2 200,00	0,00	0,00
2181	Installat° générales, agencements	1 892,15	0,00	0,00	0,00	0,00
2183	Matériel de bureau et informatique	9 546,31	0,00	0,00	0,00	0,00
2184	Mobilier	5 260,44	0,00	0,00	0,00	0,00
2188	Autres immobilisations corporelles	5 246,53	0,00	2 200,00	0,00	0,00
22	Immobilisations reçues en affectation	0,00	0,00	0,00	0,00	0,00
23	Immobilisations en cours	0,00	0,00	0,00	0,00	0,00

RECETTES (répartition) (Pour information)		Restes à réaliser N-1 (3)	Recettes de l'exercice
TOTAL RECETTES AFFECTEES		c 0,00	d 0,00
13	Subventions d'investissement	0,00	0,00
16	Emprunts et dettes assimilées	0,00	0,00
20	Immobilisations incorporelles	0,00	0,00
204	Subventions d'équipement versées	0,00	0,00
21	Immobilisations corporelles	0,00	0,00
22	Immobilisations reçues en affectation	0,00	0,00
23	Immobilisations en cours	0,00	0,00

RESULTAT = (c + d) – (a + b) Excédent de financement si positif Besoin de financement si négatif	-2 200,00
---	------------------

(1) Ouvrir un cadre par opération.

(2) Détailler les articles conformément au plan de comptes appliqué par la commune ou l'établissement.

(3) A remplir uniquement en cas de reprise des résultats de l'exercice précédent, soit après le vote du compte administratif, soit en cas de reprise anticipée des résultats.

(4) Lorsque l'opération d'équipement constitue un chapitre faisant l'objet d'un vote, ces deux colonnes sont renseignées. Dans ce cas, le vote de l'assemblée porte uniquement sur les propositions nouvelles.

(5) Lorsque l'opération d'équipement est présentée pour information, seules ces deux colonnes sont renseignées.

III – VOTE DU BUDGET	III
DETAIL DES CHAPITRES D'OPERATION D'EQUIPEMENT	B3

OPERATION D'EQUIPEMENT N°: 132 (1)
LIBELLE : TRAVAUX CENTRE ADMINISTRATIF

Pour vote

Art. (2)	Libellé (2)	Réalisations cumulées au 01/01/N	Restes à réaliser N-1 (3) (5)	Propositions nouvelles (4)	Vote (4)	Montant pour information (5)
DEPENSES		658 195,04	a 48 179,26	250 000,00	b 0,00	b 0,00
20	Immobilisations incorporelles	16 716,00	4 050,00	0,00	0,00	0,00
2031	Frais d'études	16 716,00	4 050,00	0,00	0,00	0,00
204	Subventions d'équipement versées	0,00	0,00	0,00	0,00	0,00
21	Immobilisations corporelles	637 414,04	44 129,26	250 000,00	0,00	0,00
21311	Hôtel de ville	620 986,33	44 129,26	250 000,00	0,00	0,00
2181	Installat° générales, agencements	12 606,00	0,00	0,00	0,00	0,00
2188	Autres immobilisations corporelles	3 821,71	0,00	0,00	0,00	0,00
22	Immobilisations reçues en affectation	0,00	0,00	0,00	0,00	0,00
23	Immobilisations en cours	4 065,00	0,00	0,00	0,00	0,00
2313	Constructions	4 065,00	0,00	0,00	0,00	0,00

RECETTES (répartition) (Pour information)		Restes à réaliser N-1 (3)	Recettes de l'exercice
TOTAL RECETTES AFFECTEES		c 0,00	d 0,00
13	Subventions d'investissement	0,00	0,00
16	Emprunts et dettes assimilées	0,00	0,00
20	Immobilisations incorporelles	0,00	0,00
204	Subventions d'équipement versées	0,00	0,00
21	Immobilisations corporelles	0,00	0,00
22	Immobilisations reçues en affectation	0,00	0,00
23	Immobilisations en cours	0,00	0,00

RESULTAT = (c + d) – (a + b) Excédent de financement si positif Besoin de financement si négatif	-298 179,26
---	--------------------

(1) Ouvrir un cadre par opération.

(2) Détailler les articles conformément au plan de comptes appliqué par la commune ou l'établissement.

(3) A remplir uniquement en cas de reprise des résultats de l'exercice précédent, soit après le vote du compte administratif, soit en cas de reprise anticipée des résultats.

(4) Lorsque l'opération d'équipement constitue un chapitre faisant l'objet d'un vote, ces deux colonnes sont renseignées. Dans ce cas, le vote de l'assemblée porte uniquement sur les propositions nouvelles.

(5) Lorsque l'opération d'équipement est présentée pour information, seules ces deux colonnes sont renseignées.

III – VOTE DU BUDGET	III
DETAIL DES CHAPITRES D'OPERATION D'EQUIPEMENT	B3

OPERATION D'EQUIPEMENT N°: 134 (1)
LIBELLE : TRAVAUX ET ACQUIS MATERIELS POLE DE L'ENFANCE

Pour vote

Art. (2)	Libellé (2)	Réalisations cumulées au 01/01/N	Restes à réaliser N-1 (3) (5)	Propositions nouvelles (4)	Vote (4)	Montant pour information (5)
DEPENSES		143 375,65	a 2 210,21	116 500,00	b 0,00	b 0,00
20	Immobilisations incorporelles	199,99	0,00	0,00	0,00	0,00
2051	Concessions, droits similaires	199,99	0,00	0,00	0,00	0,00
204	Subventions d'équipement versées	0,00	0,00	0,00	0,00	0,00
21	Immobilisations corporelles	143 175,66	2 210,21	116 500,00	0,00	0,00
21318	Autres bâtiments publics	77 975,70	0,00	110 000,00	0,00	0,00
2181	Installat° générales, agencements	4 073,90	0,00	0,00	0,00	0,00
2183	Matériel de bureau et informatique	5 842,63	0,00	0,00	0,00	0,00
2184	Mobilier	16 908,29	0,00	0,00	0,00	0,00
2188	Autres immobilisations corporelles	38 375,14	2 210,21	6 500,00	0,00	0,00
22	Immobilisations reçues en affectation	0,00	0,00	0,00	0,00	0,00
23	Immobilisations en cours	0,00	0,00	0,00	0,00	0,00

RECETTES (répartition) (Pour information)		Restes à réaliser N-1 (3)	Recettes de l'exercice
TOTAL RECETTES AFFECTEES		c 0,00	d 0,00
13	Subventions d'investissement	0,00	0,00
16	Emprunts et dettes assimilées	0,00	0,00
20	Immobilisations incorporelles	0,00	0,00
204	Subventions d'équipement versées	0,00	0,00
21	Immobilisations corporelles	0,00	0,00
22	Immobilisations reçues en affectation	0,00	0,00
23	Immobilisations en cours	0,00	0,00

RESULTAT = (c + d) – (a + b) Excédent de financement si positif Besoin de financement si négatif	-118 710,21
---	--------------------

(1) Ouvrir un cadre par opération.

(2) Détailler les articles conformément au plan de comptes appliqué par la commune ou l'établissement.

(3) A remplir uniquement en cas de reprise des résultats de l'exercice précédent, soit après le vote du compte administratif, soit en cas de reprise anticipée des résultats.

(4) Lorsque l'opération d'équipement constitue un chapitre faisant l'objet d'un vote, ces deux colonnes sont renseignées. Dans ce cas, le vote de l'assemblée porte uniquement sur les propositions nouvelles.

(5) Lorsque l'opération d'équipement est présentée pour information, seules ces deux colonnes sont renseignées.

III – VOTE DU BUDGET	III
DETAIL DES CHAPITRES D'OPERATION D'EQUIPEMENT	B3

OPERATION D'EQUIPEMENT N°: 15 (1)
LIBELLE : ZONE SPORTIVE LA NACHTWEID

Pour vote

Art. (2)	Libellé (2)	Réalisations cumulées au 01/01/N	Restes à réaliser N-1 (3) (5)	Propositions nouvelles (4)	Vote (4)	Montant pour information (5)
DEPENSES		106 949,38	a 0,00	20 000,00	b 0,00	b 0,00
20	Immobilisations incorporelles	0,00	0,00	0,00	0,00	0,00
204	Subventions d'équipement versées	0,00	0,00	0,00	0,00	0,00
21	Immobilisations corporelles	106 949,38	0,00	20 000,00	0,00	0,00
2128	Autres agencements et aménagements	106 003,18	0,00	20 000,00	0,00	0,00
2188	Autres immobilisations corporelles	946,20	0,00	0,00	0,00	0,00
22	Immobilisations reçues en affectation	0,00	0,00	0,00	0,00	0,00
23	Immobilisations en cours	0,00	0,00	0,00	0,00	0,00

RECETTES (répartition) (Pour information)		Restes à réaliser N-1 (3)	Recettes de l'exercice
TOTAL RECETTES AFFECTEES		c 0,00	d 0,00
13	Subventions d'investissement	0,00	0,00
16	Emprunts et dettes assimilées	0,00	0,00
20	Immobilisations incorporelles	0,00	0,00
204	Subventions d'équipement versées	0,00	0,00
21	Immobilisations corporelles	0,00	0,00
22	Immobilisations reçues en affectation	0,00	0,00
23	Immobilisations en cours	0,00	0,00

RESULTAT = (c + d) – (a + b) Excédent de financement si positif Besoins de financement si négatif	-20 000,00
--	-------------------

(1) Ouvrir un cadre par opération.

(2) Détailler les articles conformément au plan de comptes appliqué par la commune ou l'établissement.

(3) A remplir uniquement en cas de reprise des résultats de l'exercice précédent, soit après le vote du compte administratif, soit en cas de reprise anticipée des résultats.

(4) Lorsque l'opération d'équipement constitue un chapitre faisant l'objet d'un vote, ces deux colonnes sont renseignées. Dans ce cas, le vote de l'assemblée porte uniquement sur les propositions nouvelles.

(5) Lorsque l'opération d'équipement est présentée pour information, seules ces deux colonnes sont renseignées.

III – VOTE DU BUDGET	III
DETAIL DES CHAPITRES D'OPERATION D'EQUIPEMENT	B3

OPERATION D'EQUIPEMENT N°: 152 (1)
LIBELLE : ACQUISITION MATERIEL P/ SERVICES

Pour vote

Art. (2)	Libellé (2)	Réalisations cumulées au 01/01/N	Restes à réaliser N-1 (3) (5)	Propositions nouvelles (4)	Vote (4)	Montant pour information (5)
DEPENSES		97 945,29	a 2 970,40	25 000,00	b 0,00	b 0,00
20	Immobilisations incorporelles	0,00	0,00	0,00	0,00	0,00
204	Subventions d'équipement versées	0,00	0,00	0,00	0,00	0,00
21	Immobilisations corporelles	97 945,29	2 970,40	25 000,00	0,00	0,00
2188	Autres immobilisations corporelles	97 945,29	2 970,40	25 000,00	0,00	0,00
22	Immobilisations reçues en affectation	0,00	0,00	0,00	0,00	0,00
23	Immobilisations en cours	0,00	0,00	0,00	0,00	0,00

RECETTES (répartition) (Pour information)		Restes à réaliser N-1 (3)	Recettes de l'exercice
TOTAL RECETTES AFFECTEES		c 0,00	d 0,00
13	Subventions d'investissement	0,00	0,00
16	Emprunts et dettes assimilées	0,00	0,00
20	Immobilisations incorporelles	0,00	0,00
204	Subventions d'équipement versées	0,00	0,00
21	Immobilisations corporelles	0,00	0,00
22	Immobilisations reçues en affectation	0,00	0,00
23	Immobilisations en cours	0,00	0,00

RESULTAT = (c + d) – (a + b) Excédent de financement si positif Besoin de financement si négatif	-27 970,40
---	-------------------

(1) Ouvrir un cadre par opération.

(2) Détailler les articles conformément au plan de comptes appliqué par la commune ou l'établissement.

(3) A remplir uniquement en cas de reprise des résultats de l'exercice précédent, soit après le vote du compte administratif, soit en cas de reprise anticipée des résultats.

(4) Lorsque l'opération d'équipement constitue un chapitre faisant l'objet d'un vote, ces deux colonnes sont renseignées. Dans ce cas, le vote de l'assemblée porte uniquement sur les propositions nouvelles.

(5) Lorsque l'opération d'équipement est présentée pour information, seules ces deux colonnes sont renseignées.

III – VOTE DU BUDGET	III
DETAIL DES CHAPITRES D'OPERATION D'EQUIPEMENT	B3

**OPERATION D'EQUIPEMENT N°: 155 (1)
LIBELLE : TRAVX+ACQ.COMPLEXE TENNIS BOHRIE**

Pour vote

Art. (2)	Libellé (2)	Réalisations cumulées au 01/01/N	Restes à réaliser N-1 (3) (5)	Propositions nouvelles (4)	Vote (4)	Montant pour information (5)
DEPENSES		25 198,33	a 0,00	65 000,00	b 0,00	b 0,00
20	Immobilisations incorporelles	0,00	0,00	0,00	0,00	0,00
204	Subventions d'équipement versées	0,00	0,00	0,00	0,00	0,00
21	Immobilisations corporelles	25 198,33	0,00	65 000,00	0,00	0,00
2128	Autres agencements et aménagements	25 198,33	0,00	0,00	0,00	0,00
21318	Autres bâtiments publics	0,00	0,00	65 000,00	0,00	0,00
22	Immobilisations reçues en affectation	0,00	0,00	0,00	0,00	0,00
23	Immobilisations en cours	0,00	0,00	0,00	0,00	0,00

RECETTES (répartition) (Pour information)		Restes à réaliser N-1 (3)	Recettes de l'exercice
TOTAL RECETTES AFFECTEES		c 0,00	d 0,00
13	Subventions d'investissement	0,00	0,00
16	Emprunts et dettes assimilées	0,00	0,00
20	Immobilisations incorporelles	0,00	0,00
204	Subventions d'équipement versées	0,00	0,00
21	Immobilisations corporelles	0,00	0,00
22	Immobilisations reçues en affectation	0,00	0,00
23	Immobilisations en cours	0,00	0,00

RESULTAT = (c + d) – (a + b) Excédent de financement si positif Besoins de financement si négatif	-65 000,00
--	-------------------

(1) Ouvrir un cadre par opération.

(2) Détailler les articles conformément au plan de comptes appliqué par la commune ou l'établissement.

(3) A remplir uniquement en cas de reprise des résultats de l'exercice précédent, soit après le vote du compte administratif, soit en cas de reprise anticipée des résultats.

(4) Lorsque l'opération d'équipement constitue un chapitre faisant l'objet d'un vote, ces deux colonnes sont renseignées. Dans ce cas, le vote de l'assemblée porte uniquement sur les propositions nouvelles.

(5) Lorsque l'opération d'équipement est présentée pour information, seules ces deux colonnes sont renseignées.

III – VOTE DU BUDGET	III
DETAIL DES CHAPITRES D'OPERATION D'EQUIPEMENT	B3

OPERATION D'EQUIPEMENT N°: 167 (1)
LIBELLE : TRAVX ALSH+POLE JEUNESSE

Pour vote

Art. (2)	Libellé (2)	Réalisations cumulées au 01/01/N	Restes à réaliser N-1 (3) (5)	Propositions nouvelles (4)	Vote (4)	Montant pour information (5)
DEPENSES		0,00	a 0,00	5 000,00	b 0,00	b 0,00
20	Immobilisations incorporelles	0,00	0,00	0,00	0,00	0,00
204	Subventions d'équipement versées	0,00	0,00	0,00	0,00	0,00
21	Immobilisations corporelles	0,00	0,00	5 000,00	0,00	0,00
21318	Autres bâtiments publics	0,00	0,00	5 000,00	0,00	0,00
22	Immobilisations reçues en affectation	0,00	0,00	0,00	0,00	0,00
23	Immobilisations en cours	0,00	0,00	0,00	0,00	0,00

RECETTES (répartition) (Pour information)		Restes à réaliser N-1 (3)	Recettes de l'exercice
TOTAL RECETTES AFFECTEES		c 0,00	d 0,00
13	Subventions d'investissement	0,00	0,00
16	Emprunts et dettes assimilées	0,00	0,00
20	Immobilisations incorporelles	0,00	0,00
204	Subventions d'équipement versées	0,00	0,00
21	Immobilisations corporelles	0,00	0,00
22	Immobilisations reçues en affectation	0,00	0,00
23	Immobilisations en cours	0,00	0,00

RESULTAT = (c + d) – (a + b) Excédent de financement si positif Besoin de financement si négatif	-5 000,00
---	------------------

(1) Ouvrir un cadre par opération.

(2) Détailler les articles conformément au plan de comptes appliqué par la commune ou l'établissement.

(3) A remplir uniquement en cas de reprise des résultats de l'exercice précédent, soit après le vote du compte administratif, soit en cas de reprise anticipée des résultats.

(4) Lorsque l'opération d'équipement constitue un chapitre faisant l'objet d'un vote, ces deux colonnes sont renseignées. Dans ce cas, le vote de l'assemblée porte uniquement sur les propositions nouvelles.

(5) Lorsque l'opération d'équipement est présentée pour information, seules ces deux colonnes sont renseignées.

III – VOTE DU BUDGET	III
DETAIL DES CHAPITRES D'OPERATION D'EQUIPEMENT	B3

OPERATION D'EQUIPEMENT N°: 175 (1)
LIBELLE : DEVELOP. DURABLE - ETUDES-DIAGN

Pour vote

Art. (2)	Libellé (2)	Réalisations cumulées au 01/01/N	Restes à réaliser N-1 (3) (5)	Propositions nouvelles (4)	Vote (4)	Montant pour information (5)
DEPENSES		0,00	a 20 460,00	92 000,00	b 0,00	b 0,00
20	Immobilisations incorporelles	0,00	20 460,00	42 000,00	0,00	0,00
2031	Frais d'études	0,00	20 460,00	42 000,00	0,00	0,00
204	Subventions d'équipement versées	0,00	0,00	0,00	0,00	0,00
21	Immobilisations corporelles	0,00	0,00	50 000,00	0,00	0,00
21318	Autres bâtiments publics	0,00	0,00	50 000,00	0,00	0,00
22	Immobilisations reçues en affectation	0,00	0,00	0,00	0,00	0,00
23	Immobilisations en cours	0,00	0,00	0,00	0,00	0,00

RECETTES (répartition) (Pour information)		Restes à réaliser N-1 (3)	Recettes de l'exercice
TOTAL RECETTES AFFECTEES		c 0,00	d 0,00
13	Subventions d'investissement	0,00	0,00
16	Emprunts et dettes assimilées	0,00	0,00
20	Immobilisations incorporelles	0,00	0,00
204	Subventions d'équipement versées	0,00	0,00
21	Immobilisations corporelles	0,00	0,00
22	Immobilisations reçues en affectation	0,00	0,00
23	Immobilisations en cours	0,00	0,00

RESULTAT = (c + d) – (a + b) Excédent de financement si positif Besoins de financement si négatif	-112 460,00
--	--------------------

(1) Ouvrir un cadre par opération.

(2) Détailler les articles conformément au plan de comptes appliqué par la commune ou l'établissement.

(3) A remplir uniquement en cas de reprise des résultats de l'exercice précédent, soit après le vote du compte administratif, soit en cas de reprise anticipée des résultats.

(4) Lorsque l'opération d'équipement constitue un chapitre faisant l'objet d'un vote, ces deux colonnes sont renseignées. Dans ce cas, le vote de l'assemblée porte uniquement sur les propositions nouvelles.

(5) Lorsque l'opération d'équipement est présentée pour information, seules ces deux colonnes sont renseignées.

III – VOTE DU BUDGET	III
DETAIL DES CHAPITRES D'OPERATION D'EQUIPEMENT	B3

OPERATION D'EQUIPEMENT N°: 181 (1)
LIBELLE : AMENAGEMENT DES ESPACES PUBLICS

Pour vote

Art. (2)	Libellé (2)	Réalisations cumulées au 01/01/N	Restes à réaliser N-1 (3) (5)	Propositions nouvelles (4)	Vote (4)	Montant pour information (5)
DEPENSES		40 916,86	a 0,00	0,00	b 0,00	b 0,00
20	Immobilisations incorporelles	0,00	0,00	0,00	0,00	0,00
204	Subventions d'équipement versées	0,00	0,00	0,00	0,00	0,00
21	Immobilisations corporelles	39 937,20	0,00	0,00	0,00	0,00
2128	Autres agencements et aménagements	37 132,80	0,00	0,00	0,00	0,00
2184	Mobilier	2 804,40	0,00	0,00	0,00	0,00
22	Immobilisations reçues en affectation	0,00	0,00	0,00	0,00	0,00
23	Immobilisations en cours	979,66	0,00	0,00	0,00	0,00
2312	Agencements et aménagements de terrains	979,66	0,00	0,00	0,00	0,00

RECETTES (répartition) (Pour information)		Restes à réaliser N-1 (3)	Recettes de l'exercice
TOTAL RECETTES AFFECTEES		c 0,00	d 0,00
13	Subventions d'investissement	0,00	0,00
16	Emprunts et dettes assimilées	0,00	0,00
20	Immobilisations incorporelles	0,00	0,00
204	Subventions d'équipement versées	0,00	0,00
21	Immobilisations corporelles	0,00	0,00
22	Immobilisations reçues en affectation	0,00	0,00
23	Immobilisations en cours	0,00	0,00

RESULTAT = (c + d) – (a + b) Excédent de financement si positif Besoin de financement si négatif	0,00
---	-------------

(1) Ouvrir un cadre par opération.

(2) Détailler les articles conformément au plan de comptes appliqué par la commune ou l'établissement.

(3) A remplir uniquement en cas de reprise des résultats de l'exercice précédent, soit après le vote du compte administratif, soit en cas de reprise anticipée des résultats.

(4) Lorsque l'opération d'équipement constitue un chapitre faisant l'objet d'un vote, ces deux colonnes sont renseignées. Dans ce cas, le vote de l'assemblée porte uniquement sur les propositions nouvelles.

(5) Lorsque l'opération d'équipement est présentée pour information, seules ces deux colonnes sont renseignées.

III – VOTE DU BUDGET	III
DETAIL DES CHAPITRES D'OPERATION D'EQUIPEMENT	B3

OPERATION D'EQUIPEMENT N°: 185 (1)
LIBELLE : ACQUIS.ET TRAVX BAT. HUSSARD

Pour vote

Art. (2)	Libellé (2)	Réalisations cumulées au 01/01/N	Restes à réaliser N-1 (3) (5)	Propositions nouvelles (4)	Vote (4)	Montant pour information (5)
DEPENSES		304 768,87	a 0,00	5 000,00	b 0,00	b 0,00
20	Immobilisations incorporelles	8 400,00	0,00	0,00	0,00	0,00
2031	Frais d'études	8 400,00	0,00	0,00	0,00	0,00
204	Subventions d'équipement versées	0,00	0,00	0,00	0,00	0,00
21	Immobilisations corporelles	47 876,40	0,00	5 000,00	0,00	0,00
21318	Autres bâtiments publics	33 336,00	0,00	5 000,00	0,00	0,00
2138	Autres constructions	2 076,00	0,00	0,00	0,00	0,00
2188	Autres immobilisations corporelles	12 464,40	0,00	0,00	0,00	0,00
22	Immobilisations reçues en affectation	0,00	0,00	0,00	0,00	0,00
23	Immobilisations en cours	248 492,47	0,00	0,00	0,00	0,00
2313	Constructions	248 492,47	0,00	0,00	0,00	0,00

RECETTES (répartition) (Pour information)		Restes à réaliser N-1 (3)	Recettes de l'exercice
TOTAL RECETTES AFFECTEES		c 0,00	d 0,00
13	Subventions d'investissement	0,00	0,00
16	Emprunts et dettes assimilées	0,00	0,00
20	Immobilisations incorporelles	0,00	0,00
204	Subventions d'équipement versées	0,00	0,00
21	Immobilisations corporelles	0,00	0,00
22	Immobilisations reçues en affectation	0,00	0,00
23	Immobilisations en cours	0,00	0,00

RESULTAT = (c + d) – (a + b) Excédent de financement si positif Besoin de financement si négatif	-5 000,00
---	------------------

(1) Ouvrir un cadre par opération.

(2) Détailler les articles conformément au plan de comptes appliqué par la commune ou l'établissement.

(3) A remplir uniquement en cas de reprise des résultats de l'exercice précédent, soit après le vote du compte administratif, soit en cas de reprise anticipée des résultats.

(4) Lorsque l'opération d'équipement constitue un chapitre faisant l'objet d'un vote, ces deux colonnes sont renseignées. Dans ce cas, le vote de l'assemblée porte uniquement sur les propositions nouvelles.

(5) Lorsque l'opération d'équipement est présentée pour information, seules ces deux colonnes sont renseignées.

III – VOTE DU BUDGET	III
DETAIL DES CHAPITRES D'OPERATION D'EQUIPEMENT	B3

OPERATION D'EQUIPEMENT N°: 188 (1)
LIBELLE : TRAVAUX POLE MULTIFONCT.PT EAU

Pour vote

Art. (2)	Libellé (2)	Réalisations cumulées au 01/01/N	Restes à réaliser N-1 (3) (5)	Propositions nouvelles (4)	Vote (4)	Montant pour information (5)
DEPENSES		2 872 168,01	a 36 195,00	0,00	b 0,00	b 0,00
20	Immobilisations incorporelles	0,00	0,00	0,00	0,00	0,00
204	Subventions d'équipement versées	0,00	0,00	0,00	0,00	0,00
21	Immobilisations corporelles	18 941,63	36 195,00	0,00	0,00	0,00
21318	Autres bâtiments publics	18 941,63	36 195,00	0,00	0,00	0,00
22	Immobilisations reçues en affectation	0,00	0,00	0,00	0,00	0,00
23	Immobilisations en cours	2 853 226,38	0,00	0,00	0,00	0,00
2313	Constructions	2 853 226,38	0,00	0,00	0,00	0,00

RECETTES (répartition) (Pour information)		Restes à réaliser N-1 (3)	Recettes de l'exercice
TOTAL RECETTES AFFECTEES		c 0,00	d 0,00
13	Subventions d'investissement	0,00	0,00
16	Emprunts et dettes assimilées	0,00	0,00
20	Immobilisations incorporelles	0,00	0,00
204	Subventions d'équipement versées	0,00	0,00
21	Immobilisations corporelles	0,00	0,00
22	Immobilisations reçues en affectation	0,00	0,00
23	Immobilisations en cours	0,00	0,00
238	Avances versées commandes immo. incorp.	0,00	0,00

RESULTAT = (c + d) – (a + b) Excédent de financement si positif Besoin de financement si négatif	-36 195,00
---	-------------------

(1) Ouvrir un cadre par opération.

(2) Détailler les articles conformément au plan de comptes appliqué par la commune ou l'établissement.

(3) A remplir uniquement en cas de reprise des résultats de l'exercice précédent, soit après le vote du compte administratif, soit en cas de reprise anticipée des résultats.

(4) Lorsque l'opération d'équipement constitue un chapitre faisant l'objet d'un vote, ces deux colonnes sont renseignées. Dans ce cas, le vote de l'assemblée porte uniquement sur les propositions nouvelles.

(5) Lorsque l'opération d'équipement est présentée pour information, seules ces deux colonnes sont renseignées.

III – VOTE DU BUDGET	III
DETAIL DES CHAPITRES D'OPERATION D'EQUIPEMENT	B3

OPERATION D'EQUIPEMENT N°: 19 (1)
LIBELLE : ACQUIS.MOBILIER,MATERIEL ECOLE

Pour vote

Art. (2)	Libellé (2)	Réalisations cumulées au 01/01/N	Restes à réaliser N-1 (3) (5)	Propositions nouvelles (4)	Vote (4)	Montant pour information (5)
DEPENSES		391 989,05	a 24 204,59	192 500,00	b 0,00	b 0,00
20	Immobilisations incorporelles	0,00	0,00	13 000,00	0,00	0,00
2051	Concessions, droits similaires	0,00	0,00	13 000,00	0,00	0,00
204	Subventions d'équipement versées	0,00	0,00	0,00	0,00	0,00
21	Immobilisations corporelles	391 989,05	24 204,59	179 500,00	0,00	0,00
2181	Installat° générales, agencements	0,00	0,00	0,00	0,00	0,00
2183	Matériel de bureau et informatique	211 550,46	0,00	50 460,00	0,00	0,00
2184	Mobilier	32 884,80	3 965,59	65 640,00	0,00	0,00
2188	Autres immobilisations corporelles	147 553,79	20 239,00	63 400,00	0,00	0,00
22	Immobilisations reçues en affectation	0,00	0,00	0,00	0,00	0,00
23	Immobilisations en cours	0,00	0,00	0,00	0,00	0,00

RECETTES (répartition) (Pour information)		Restes à réaliser N-1 (3)	Recettes de l'exercice
TOTAL RECETTES AFFECTEES		c 0,00	d 0,00
13	Subventions d'investissement	0,00	0,00
16	Emprunts et dettes assimilées	0,00	0,00
20	Immobilisations incorporelles	0,00	0,00
204	Subventions d'équipement versées	0,00	0,00
21	Immobilisations corporelles	0,00	0,00
22	Immobilisations reçues en affectation	0,00	0,00
23	Immobilisations en cours	0,00	0,00

RESULTAT = (c + d) – (a + b) Excédent de financement si positif Besoin de financement si négatif	-216 704,59
---	--------------------

(1) Ouvrir un cadre par opération.

(2) Détailler les articles conformément au plan de comptes appliqué par la commune ou l'établissement.

(3) A remplir uniquement en cas de reprise des résultats de l'exercice précédent, soit après le vote du compte administratif, soit en cas de reprise anticipée des résultats.

(4) Lorsque l'opération d'équipement constitue un chapitre faisant l'objet d'un vote, ces deux colonnes sont renseignées. Dans ce cas, le vote de l'assemblée porte uniquement sur les propositions nouvelles.

(5) Lorsque l'opération d'équipement est présentée pour information, seules ces deux colonnes sont renseignées.

III – VOTE DU BUDGET	III
DETAIL DES CHAPITRES D'OPERATION D'EQUIPEMENT	B3

OPERATION D'EQUIPEMENT N°: 196 (1)
LIBELLE : EQUIPEMENT POLE MULT.PT D'EAU

Pour vote

Art. (2)	Libellé (2)	Réalisations cumulées au 01/01/N	Restes à réaliser N-1 (3) (5)	Propositions nouvelles (4)	Vote (4)	Montant pour information (5)
DEPENSES		240 262,20	a 0,00	20 000,00	b 0,00	b 0,00
20	Immobilisations incorporelles	5 367,00	0,00	0,00	0,00	0,00
2051	Concessions, droits similaires	5 367,00	0,00	0,00	0,00	0,00
204	Subventions d'équipement versées	0,00	0,00	0,00	0,00	0,00
21	Immobilisations corporelles	234 895,20	0,00	20 000,00	0,00	0,00
21318	Autres bâtiments publics	22 350,30	0,00	0,00	0,00	0,00
2183	Matériel de bureau et informatique	28 644,82	0,00	0,00	0,00	0,00
2184	Mobilier	66 250,12	0,00	0,00	0,00	0,00
2188	Autres immobilisations corporelles	117 649,96	0,00	20 000,00	0,00	0,00
22	Immobilisations reçues en affectation	0,00	0,00	0,00	0,00	0,00
23	Immobilisations en cours	0,00	0,00	0,00	0,00	0,00

RECETTES (répartition) (Pour information)		Restes à réaliser N-1 (3)	Recettes de l'exercice
TOTAL RECETTES AFFECTEES		c 0,00	d 0,00
13	Subventions d'investissement	0,00	0,00
16	Emprunts et dettes assimilées	0,00	0,00
20	Immobilisations incorporelles	0,00	0,00
204	Subventions d'équipement versées	0,00	0,00
21	Immobilisations corporelles	0,00	0,00
22	Immobilisations reçues en affectation	0,00	0,00
23	Immobilisations en cours	0,00	0,00

RESULTAT = (c + d) – (a + b) Excédent de financement si positif Besoin de financement si négatif	-20 000,00
---	-------------------

(1) Ouvrir un cadre par opération.

(2) Détailler les articles conformément au plan de comptes appliqué par la commune ou l'établissement.

(3) A remplir uniquement en cas de reprise des résultats de l'exercice précédent, soit après le vote du compte administratif, soit en cas de reprise anticipée des résultats.

(4) Lorsque l'opération d'équipement constitue un chapitre faisant l'objet d'un vote, ces deux colonnes sont renseignées. Dans ce cas, le vote de l'assemblée porte uniquement sur les propositions nouvelles.

(5) Lorsque l'opération d'équipement est présentée pour information, seules ces deux colonnes sont renseignées.

III – VOTE DU BUDGET	III
DETAIL DES CHAPITRES D'OPERATION D'EQUIPEMENT	B3

OPERATION D'EQUIPEMENT N°: 199 (1)
LIBELLE : ETUDES/TRAVX GROUPE FEIL

Pour vote

Art. (2)	Libellé (2)	Réalisations cumulées au 01/01/N	Restes à réaliser N-1 (3) (5)	Propositions nouvelles (4)	Vote (4)	Montant pour information (5)
DEPENSES		28 831,07	a 0,00	0,00	b 0,00	b 0,00
20	Immobilisations incorporelles	16 260,00	0,00	0,00	0,00	0,00
2031	Frais d'études	16 260,00	0,00	0,00	0,00	0,00
204	Subventions d'équipement versées	0,00	0,00	0,00	0,00	0,00
21	Immobilisations corporelles	8 815,07	0,00	0,00	0,00	0,00
21318	Autres bâtiments publics	8 815,07	0,00	0,00	0,00	0,00
22	Immobilisations reçues en affectation	0,00	0,00	0,00	0,00	0,00
23	Immobilisations en cours	3 756,00	0,00	0,00	0,00	0,00
2313	Constructions	3 756,00	0,00	0,00	0,00	0,00

RECETTES (répartition) (Pour information)		Restes à réaliser N-1 (3)	Recettes de l'exercice
TOTAL RECETTES AFFECTEES		c 0,00	d 0,00
13	Subventions d'investissement	0,00	0,00
16	Emprunts et dettes assimilées	0,00	0,00
20	Immobilisations incorporelles	0,00	0,00
204	Subventions d'équipement versées	0,00	0,00
21	Immobilisations corporelles	0,00	0,00
22	Immobilisations reçues en affectation	0,00	0,00
23	Immobilisations en cours	0,00	0,00

RESULTAT = (c + d) – (a + b) Excédent de financement si positif Besoin de financement si négatif	0,00
---	-------------

(1) Ouvrir un cadre par opération.

(2) Détailler les articles conformément au plan de comptes appliqué par la commune ou l'établissement.

(3) A remplir uniquement en cas de reprise des résultats de l'exercice précédent, soit après le vote du compte administratif, soit en cas de reprise anticipée des résultats.

(4) Lorsque l'opération d'équipement constitue un chapitre faisant l'objet d'un vote, ces deux colonnes sont renseignées. Dans ce cas, le vote de l'assemblée porte uniquement sur les propositions nouvelles.

(5) Lorsque l'opération d'équipement est présentée pour information, seules ces deux colonnes sont renseignées.

III – VOTE DU BUDGET	III
DETAIL DES CHAPITRES D'OPERATION D'EQUIPEMENT	B3

OPERATION D'EQUIPEMENT N°: 206 (1)
LIBELLE : ADAP-ACCESSIBILITES PMR BAT.COM

Pour vote

Art. (2)	Libellé (2)	Réalisations cumulées au 01/01/N	Restes à réaliser N-1 (3) (5)	Propositions nouvelles (4)	Vote (4)	Montant pour information (5)
DEPENSES		275 042,77	a 6 653,92	50 000,00	b 0,00	b 0,00
20	Immobilisations incorporelles	0,00	0,00	0,00	0,00	0,00
204	Subventions d'équipement versées	0,00	0,00	0,00	0,00	0,00
21	Immobilisations corporelles	75 751,85	6 653,92	50 000,00	0,00	0,00
21311	Hôtel de ville	15 704,54	0,00	0,00	0,00	0,00
21312	Bâtiments scolaires	7 846,80	0,00	0,00	0,00	0,00
21318	Autres bâtiments publics	52 200,51	6 653,92	50 000,00	0,00	0,00
22	Immobilisations reçues en affectation	0,00	0,00	0,00	0,00	0,00
23	Immobilisations en cours	199 290,92	0,00	0,00	0,00	0,00
2313	Constructions	199 290,92	0,00	0,00	0,00	0,00

RECETTES (répartition) (Pour information)		Restes à réaliser N-1 (3)	Recettes de l'exercice
TOTAL RECETTES AFFECTEES		c 0,00	d 0,00
13	Subventions d'investissement	0,00	0,00
16	Emprunts et dettes assimilées	0,00	0,00
20	Immobilisations incorporelles	0,00	0,00
204	Subventions d'équipement versées	0,00	0,00
21	Immobilisations corporelles	0,00	0,00
22	Immobilisations reçues en affectation	0,00	0,00
23	Immobilisations en cours	0,00	0,00

RESULTAT = (c + d) – (a + b)	-56 653,92
Excédent de financement si positif	
Besoin de financement si négatif	

(1) Ouvrir un cadre par opération.

(2) Détailler les articles conformément au plan de comptes appliqué par la commune ou l'établissement.

(3) A remplir uniquement en cas de reprise des résultats de l'exercice précédent, soit après le vote du compte administratif, soit en cas de reprise anticipée des résultats.

(4) Lorsque l'opération d'équipement constitue un chapitre faisant l'objet d'un vote, ces deux colonnes sont renseignées. Dans ce cas, le vote de l'assemblée porte uniquement sur les propositions nouvelles.

(5) Lorsque l'opération d'équipement est présentée pour information, seules ces deux colonnes sont renseignées.

III – VOTE DU BUDGET	III
DETAIL DES CHAPITRES D'OPERATION D'EQUIPEMENT	B3

OPERATION D'EQUIPEMENT N°: 209 (1)
LIBELLE : SUBVENTIONS PATRIMONIALES

Pour vote

Art. (2)	Libellé (2)	Réalisations cumulées au 01/01/N	Restes à réaliser N-1 (3) (5)	Propositions nouvelles (4)	Vote (4)	Montant pour information (5)
DEPENSES		27 000,00	a 0,00	0,00	b 0,00	b 0,00
20	Immobilisations incorporelles	0,00	0,00	0,00	0,00	0,00
204	Subventions d'équipement versées	27 000,00	0,00	0,00	0,00	0,00
20422	Privé : Bâtiments, installations	27 000,00	0,00	0,00	0,00	0,00
21	Immobilisations corporelles	0,00	0,00	0,00	0,00	0,00
22	Immobilisations reçues en affectation	0,00	0,00	0,00	0,00	0,00
23	Immobilisations en cours	0,00	0,00	0,00	0,00	0,00

RECETTES (répartition) (Pour information)		Restes à réaliser N-1 (3)	Recettes de l'exercice
TOTAL RECETTES AFFECTEES		c 0,00	d 0,00
13	Subventions d'investissement	0,00	0,00
16	Emprunts et dettes assimilées	0,00	0,00
20	Immobilisations incorporelles	0,00	0,00
204	Subventions d'équipement versées	0,00	0,00
21	Immobilisations corporelles	0,00	0,00
22	Immobilisations reçues en affectation	0,00	0,00
23	Immobilisations en cours	0,00	0,00

RESULTAT = (c + d) – (a + b) Excédent de financement si positif Besoin de financement si négatif	0,00
---	-------------

(1) Ouvrir un cadre par opération.

(2) Détailler les articles conformément au plan de comptes appliqué par la commune ou l'établissement.

(3) A remplir uniquement en cas de reprise des résultats de l'exercice précédent, soit après le vote du compte administratif, soit en cas de reprise anticipée des résultats.

(4) Lorsque l'opération d'équipement constitue un chapitre faisant l'objet d'un vote, ces deux colonnes sont renseignées. Dans ce cas, le vote de l'assemblée porte uniquement sur les propositions nouvelles.

(5) Lorsque l'opération d'équipement est présentée pour information, seules ces deux colonnes sont renseignées.

III – VOTE DU BUDGET	III
DETAIL DES CHAPITRES D'OPERATION D'EQUIPEMENT	B3

OPERATION D'EQUIPEMENT N°: 21 (1)
LIBELLE : ACQUIS. MOBILIER MATERIEL MAIRIE

Pour vote

Art. (2)	Libellé (2)	Réalisations cumulées au 01/01/N	Restes à réaliser N-1 (3) (5)	Propositions nouvelles (4)	Vote (4)	Montant pour information (5)
DEPENSES		527 328,95	a 8 539,60	254 910,00	b 0,00	b 0,00
20	Immobilisations incorporelles	197 627,10	0,00	10 000,00	0,00	0,00
2051	Concessions, droits similaires	197 627,10	0,00	10 000,00	0,00	0,00
204	Subventions d'équipement versées	0,00	0,00	0,00	0,00	0,00
21	Immobilisations corporelles	329 701,85	8 539,60	244 910,00	0,00	0,00
21311	Hôtel de ville	0,00	0,00	0,00	0,00	0,00
2181	Installat° générales, agencements	0,00	0,00	108 800,00	0,00	0,00
2183	Matériel de bureau et informatique	230 738,06	4 797,60	120 400,00	0,00	0,00
2184	Mobilier	22 276,04	0,00	6 500,00	0,00	0,00
2188	Autres immobilisations corporelles	76 687,75	3 742,00	9 210,00	0,00	0,00
22	Immobilisations reçues en affectation	0,00	0,00	0,00	0,00	0,00
23	Immobilisations en cours	0,00	0,00	0,00	0,00	0,00

RECETTES (répartition) (Pour information)		Restes à réaliser N-1 (3)	Recettes de l'exercice
TOTAL RECETTES AFFECTEES		c 0,00	d 0,00
13	Subventions d'investissement	0,00	0,00
16	Emprunts et dettes assimilées	0,00	0,00
20	Immobilisations incorporelles	0,00	0,00
204	Subventions d'équipement versées	0,00	0,00
21	Immobilisations corporelles	0,00	0,00
22	Immobilisations reçues en affectation	0,00	0,00
23	Immobilisations en cours	0,00	0,00

RESULTAT = (c + d) – (a + b)	-263 449,60
Excédent de financement si positif	
Besoin de financement si négatif	

(1) Ouvrir un cadre par opération.

(2) Détailler les articles conformément au plan de comptes appliqué par la commune ou l'établissement.

(3) A remplir uniquement en cas de reprise des résultats de l'exercice précédent, soit après le vote du compte administratif, soit en cas de reprise anticipée des résultats.

(4) Lorsque l'opération d'équipement constitue un chapitre faisant l'objet d'un vote, ces deux colonnes sont renseignées. Dans ce cas, le vote de l'assemblée porte uniquement sur les propositions nouvelles.

(5) Lorsque l'opération d'équipement est présentée pour information, seules ces deux colonnes sont renseignées.

III – VOTE DU BUDGET	III
DETAIL DES CHAPITRES D'OPERATION D'EQUIPEMENT	B3

OPERATION D'EQUIPEMENT N°: 210 (1)
LIBELLE : GROUPE SCOLAIRE EQUIPEMENT BOHRIE

Pour vote

Art. (2)	Libellé (2)	Réalisations cumulées au 01/01/N	Restes à réaliser N-1 (3) (5)	Propositions nouvelles (4)	Vote (4)	Montant pour information (5)
DEPENSES		1 393 824,67	a 0,00	220 000,00	b 0,00	b 0,00
20	Immobilisations incorporelles	0,00	0,00	0,00	0,00	0,00
204	Subventions d'équipement versées	0,00	0,00	0,00	0,00	0,00
21	Immobilisations corporelles	64 797,60	0,00	220 000,00	0,00	0,00
2128	Autres agencements et aménagements	64 797,60	0,00	0,00	0,00	0,00
21312	Bâtiments scolaires	0,00	0,00	220 000,00	0,00	0,00
22	Immobilisations reçues en affectation	0,00	0,00	0,00	0,00	0,00
23	Immobilisations en cours	1 329 027,07	0,00	0,00	0,00	0,00
2313	Constructions	28 227,07	0,00	0,00	0,00	0,00
238	Avances versées commandes immo. incorp.	1 300 800,00	0,00	0,00	0,00	0,00

RECETTES (répartition) (Pour information)		Restes à réaliser N-1 (3)	Recettes de l'exercice
TOTAL RECETTES AFFECTEES		c 0,00	d 0,00
13	Subventions d'investissement	0,00	0,00
16	Emprunts et dettes assimilées	0,00	0,00
20	Immobilisations incorporelles	0,00	0,00
204	Subventions d'équipement versées	0,00	0,00
21	Immobilisations corporelles	0,00	0,00
22	Immobilisations reçues en affectation	0,00	0,00
23	Immobilisations en cours	0,00	0,00

RESULTAT = (c + d) – (a + b) Excédent de financement si positif Besoin de financement si négatif	-220 000,00
---	--------------------

(1) Ouvrir un cadre par opération.

(2) Détailler les articles conformément au plan de comptes appliqué par la commune ou l'établissement.

(3) A remplir uniquement en cas de reprise des résultats de l'exercice précédent, soit après le vote du compte administratif, soit en cas de reprise anticipée des résultats.

(4) Lorsque l'opération d'équipement constitue un chapitre faisant l'objet d'un vote, ces deux colonnes sont renseignées. Dans ce cas, le vote de l'assemblée porte uniquement sur les propositions nouvelles.

(5) Lorsque l'opération d'équipement est présentée pour information, seules ces deux colonnes sont renseignées.

III – VOTE DU BUDGET	III
DETAIL DES CHAPITRES D'OPERATION D'EQUIPEMENT	B3

OPERATION D'EQUIPEMENT N°: 211 (1)
LIBELLE : ILE AUX ABEILLES

Pour vote

Art. (2)	Libellé (2)	Réalisations cumulées au 01/01/N	Restes à réaliser N-1 (3) (5)	Propositions nouvelles (4)	Vote (4)	Montant pour information (5)
DEPENSES		0,00	a 0,00	0,00	b 0,00	b 0,00
20	Immobilisations incorporelles	0,00	0,00	0,00	0,00	0,00
204	Subventions d'équipement versées	0,00	0,00	0,00	0,00	0,00
21	Immobilisations corporelles	0,00	0,00	0,00	0,00	0,00
2128	Autres agencements et aménagements	0,00	0,00	0,00	0,00	0,00
22	Immobilisations reçues en affectation	0,00	0,00	0,00	0,00	0,00
23	Immobilisations en cours	0,00	0,00	0,00	0,00	0,00

RECETTES (répartition) (Pour information)		Restes à réaliser N-1 (3)	Recettes de l'exercice
TOTAL RECETTES AFFECTEES		c 0,00	d 0,00
13	Subventions d'investissement	0,00	0,00
16	Emprunts et dettes assimilées	0,00	0,00
20	Immobilisations incorporelles	0,00	0,00
204	Subventions d'équipement versées	0,00	0,00
21	Immobilisations corporelles	0,00	0,00
22	Immobilisations reçues en affectation	0,00	0,00
23	Immobilisations en cours	0,00	0,00

RESULTAT = (c + d) – (a + b) Excédent de financement si positif Besoin de financement si négatif	0,00
---	-------------

(1) Ouvrir un cadre par opération.

(2) Détailler les articles conformément au plan de comptes appliqué par la commune ou l'établissement.

(3) A remplir uniquement en cas de reprise des résultats de l'exercice précédent, soit après le vote du compte administratif, soit en cas de reprise anticipée des résultats.

(4) Lorsque l'opération d'équipement constitue un chapitre faisant l'objet d'un vote, ces deux colonnes sont renseignées. Dans ce cas, le vote de l'assemblée porte uniquement sur les propositions nouvelles.

(5) Lorsque l'opération d'équipement est présentée pour information, seules ces deux colonnes sont renseignées.

III – VOTE DU BUDGET	III
DETAIL DES CHAPITRES D'OPERATION D'EQUIPEMENT	B3

OPERATION D'EQUIPEMENT N°: 212 (1)
LIBELLE : MATERIEL EQUIPEMENT BOHRIE

Pour vote

Art. (2)	Libellé (2)	Réalisations cumulées au 01/01/N	Restes à réaliser N-1 (3) (5)	Propositions nouvelles (4)	Vote (4)	Montant pour information (5)
DEPENSES		260 888,99	a 0,00	0,00	b 0,00	b 0,00
20	Immobilisations incorporelles	0,00	0,00	0,00	0,00	0,00
204	Subventions d'équipement versées	0,00	0,00	0,00	0,00	0,00
21	Immobilisations corporelles	260 888,99	0,00	0,00	0,00	0,00
21312	Bâtiments scolaires	3 514,87	0,00	0,00	0,00	0,00
2181	Installat° générales, agencements	19 857,49	0,00	0,00	0,00	0,00
2183	Matériel de bureau et informatique	27 639,01	0,00	0,00	0,00	0,00
2184	Mobilier	118 594,02	0,00	0,00	0,00	0,00
2188	Autres immobilisations corporelles	91 283,60	0,00	0,00	0,00	0,00
22	Immobilisations reçues en affectation	0,00	0,00	0,00	0,00	0,00
23	Immobilisations en cours	0,00	0,00	0,00	0,00	0,00

RECETTES (répartition) (Pour information)		Restes à réaliser N-1 (3)	Recettes de l'exercice
TOTAL RECETTES AFFECTEES		c 0,00	d 0,00
13	Subventions d'investissement	0,00	0,00
16	Emprunts et dettes assimilées	0,00	0,00
20	Immobilisations incorporelles	0,00	0,00
204	Subventions d'équipement versées	0,00	0,00
21	Immobilisations corporelles	0,00	0,00
22	Immobilisations reçues en affectation	0,00	0,00
23	Immobilisations en cours	0,00	0,00

RESULTAT = (c + d) – (a + b) Excédent de financement si positif Besoin de financement si négatif	0,00
---	-------------

(1) Ouvrir un cadre par opération.

(2) Détailler les articles conformément au plan de comptes appliqué par la commune ou l'établissement.

(3) A remplir uniquement en cas de reprise des résultats de l'exercice précédent, soit après le vote du compte administratif, soit en cas de reprise anticipée des résultats.

(4) Lorsque l'opération d'équipement constitue un chapitre faisant l'objet d'un vote, ces deux colonnes sont renseignées. Dans ce cas, le vote de l'assemblée porte uniquement sur les propositions nouvelles.

(5) Lorsque l'opération d'équipement est présentée pour information, seules ces deux colonnes sont renseignées.

III – VOTE DU BUDGET	III
DETAIL DES CHAPITRES D'OPERATION D'EQUIPEMENT	B3

OPERATION D'EQUIPEMENT N°: 216 (1)
LIBELLE : GEOREFERENCEMENT RESEAU EP

Pour vote

Art. (2)	Libellé (2)	Réalisations cumulées au 01/01/N	Restes à réaliser N-1 (3) (5)	Propositions nouvelles (4)	Vote (4)	Montant pour information (5)
DEPENSES		0,00	a 27 086,92	0,00	b 0,00	b 0,00
20	Immobilisations incorporelles	0,00	27 086,92	0,00	0,00	0,00
202	Frais réalisat° documents urbanisme	0,00	27 086,92	0,00	0,00	0,00
204	Subventions d'équipement versées	0,00	0,00	0,00	0,00	0,00
21	Immobilisations corporelles	0,00	0,00	0,00	0,00	0,00
22	Immobilisations reçues en affectation	0,00	0,00	0,00	0,00	0,00
23	Immobilisations en cours	0,00	0,00	0,00	0,00	0,00

RECETTES (répartition) (Pour information)		Restes à réaliser N-1 (3)	Recettes de l'exercice
TOTAL RECETTES AFFECTEES		c 0,00	d 0,00
13	Subventions d'investissement	0,00	0,00
16	Emprunts et dettes assimilées	0,00	0,00
20	Immobilisations incorporelles	0,00	0,00
204	Subventions d'équipement versées	0,00	0,00
21	Immobilisations corporelles	0,00	0,00
22	Immobilisations reçues en affectation	0,00	0,00
23	Immobilisations en cours	0,00	0,00

RESULTAT = (c + d) – (a + b) Excédent de financement si positif Besoin de financement si négatif	-27 086,92
---	-------------------

(1) Ouvrir un cadre par opération.

(2) Détailler les articles conformément au plan de comptes appliqué par la commune ou l'établissement.

(3) A remplir uniquement en cas de reprise des résultats de l'exercice précédent, soit après le vote du compte administratif, soit en cas de reprise anticipée des résultats.

(4) Lorsque l'opération d'équipement constitue un chapitre faisant l'objet d'un vote, ces deux colonnes sont renseignées. Dans ce cas, le vote de l'assemblée porte uniquement sur les propositions nouvelles.

(5) Lorsque l'opération d'équipement est présentée pour information, seules ces deux colonnes sont renseignées.

III – VOTE DU BUDGET	III
DETAIL DES CHAPITRES D'OPERATION D'EQUIPEMENT	B3

OPERATION D'EQUIPEMENT N°: 217 (1)
LIBELLE : TRAVAUX+EQUIPEMENT CENTRE SOCIO CULTUREL

Pour vote

Art. (2)	Libellé (2)	Réalisations cumulées au 01/01/N	Restes à réaliser N-1 (3) (5)	Propositions nouvelles (4)	Vote (4)	Montant pour information (5)
DEPENSES		21 958,16	a 1 248,64	0,00	b 0,00	b 0,00
20	Immobilisations incorporelles	0,00	0,00	0,00	0,00	0,00
204	Subventions d'équipement versées	0,00	0,00	0,00	0,00	0,00
21	Immobilisations corporelles	21 958,16	1 248,64	0,00	0,00	0,00
21318	Autres bâtiments publics	13 285,04	0,00	0,00	0,00	0,00
2184	Mobilier	8 673,12	1 248,64	0,00	0,00	0,00
22	Immobilisations reçues en affectation	0,00	0,00	0,00	0,00	0,00
23	Immobilisations en cours	0,00	0,00	0,00	0,00	0,00

RECETTES (répartition) (Pour information)		Restes à réaliser N-1 (3)	Recettes de l'exercice
TOTAL RECETTES AFFECTEES		c 0,00	d 0,00
13	Subventions d'investissement	0,00	0,00
16	Emprunts et dettes assimilées	0,00	0,00
20	Immobilisations incorporelles	0,00	0,00
204	Subventions d'équipement versées	0,00	0,00
21	Immobilisations corporelles	0,00	0,00
22	Immobilisations reçues en affectation	0,00	0,00
23	Immobilisations en cours	0,00	0,00

RESULTAT = (c + d) – (a + b) Excédent de financement si positif Besoin de financement si négatif	-1 248,64
---	------------------

(1) Ouvrir un cadre par opération.

(2) Détailler les articles conformément au plan de comptes appliqué par la commune ou l'établissement.

(3) A remplir uniquement en cas de reprise des résultats de l'exercice précédent, soit après le vote du compte administratif, soit en cas de reprise anticipée des résultats.

(4) Lorsque l'opération d'équipement constitue un chapitre faisant l'objet d'un vote, ces deux colonnes sont renseignées. Dans ce cas, le vote de l'assemblée porte uniquement sur les propositions nouvelles.

(5) Lorsque l'opération d'équipement est présentée pour information, seules ces deux colonnes sont renseignées.

III – VOTE DU BUDGET	III
DETAIL DES CHAPITRES D'OPERATION D'EQUIPEMENT	B3

OPERATION D'EQUIPEMENT N°: 218 (1)
LIBELLE : ACQUISITION MATERIELS/MOBILIER EC MUSIQUE

Pour vote

Art. (2)	Libellé (2)	Réalisations cumulées au 01/01/N	Restes à réaliser N-1 (3) (5)	Propositions nouvelles (4)	Vote (4)	Montant pour information (5)
DEPENSES		3 313,00	a 1 557,52	2 600,00	b 0,00	b 0,00
20	Immobilisations incorporelles	0,00	0,00	0,00	0,00	0,00
204	Subventions d'équipement versées	0,00	0,00	0,00	0,00	0,00
21	Immobilisations corporelles	3 313,00	1 557,52	2 600,00	0,00	0,00
2183	Matériel de bureau et informatique	0,00	0,00	1 500,00	0,00	0,00
2184	Mobilier	0,00	0,00	800,00	0,00	0,00
2188	Autres immobilisations corporelles	3 313,00	1 557,52	300,00	0,00	0,00
22	Immobilisations reçues en affectation	0,00	0,00	0,00	0,00	0,00
23	Immobilisations en cours	0,00	0,00	0,00	0,00	0,00

RECETTES (répartition) (Pour information)		Restes à réaliser N-1 (3)	Recettes de l'exercice
TOTAL RECETTES AFFECTEES		c 0,00	d 0,00
13	Subventions d'investissement	0,00	0,00
16	Emprunts et dettes assimilées	0,00	0,00
20	Immobilisations incorporelles	0,00	0,00
204	Subventions d'équipement versées	0,00	0,00
21	Immobilisations corporelles	0,00	0,00
22	Immobilisations reçues en affectation	0,00	0,00
23	Immobilisations en cours	0,00	0,00

RESULTAT = (c + d) – (a + b) Excédent de financement si positif Besoin de financement si négatif	-4 157,52
---	------------------

(1) Ouvrir un cadre par opération.

(2) Détailler les articles conformément au plan de comptes appliqué par la commune ou l'établissement.

(3) A remplir uniquement en cas de reprise des résultats de l'exercice précédent, soit après le vote du compte administratif, soit en cas de reprise anticipée des résultats.

(4) Lorsque l'opération d'équipement constitue un chapitre faisant l'objet d'un vote, ces deux colonnes sont renseignées. Dans ce cas, le vote de l'assemblée porte uniquement sur les propositions nouvelles.

(5) Lorsque l'opération d'équipement est présentée pour information, seules ces deux colonnes sont renseignées.

III – VOTE DU BUDGET	III
DETAIL DES CHAPITRES D'OPERATION D'EQUIPEMENT	B3

OPERATION D'EQUIPEMENT N°: 219 (1)
LIBELLE : TRAVAUX SITES DE RESTAURATION SCOLAIRE

Pour vote

Art. (2)	Libellé (2)	Réalisations cumulées au 01/01/N	Restes à réaliser N-1 (3) (5)	Propositions nouvelles (4)	Vote (4)	Montant pour information (5)
DEPENSES		0,00	a 0,00	25 000,00	b 0,00	b 0,00
20	Immobilisations incorporelles	0,00	0,00	0,00	0,00	0,00
204	Subventions d'équipement versées	0,00	0,00	0,00	0,00	0,00
21	Immobilisations corporelles	0,00	0,00	25 000,00	0,00	0,00
21318	Autres bâtiments publics	0,00	0,00	25 000,00	0,00	0,00
22	Immobilisations reçues en affectation	0,00	0,00	0,00	0,00	0,00
23	Immobilisations en cours	0,00	0,00	0,00	0,00	0,00

RECETTES (répartition) (Pour information)		Restes à réaliser N-1 (3)	Recettes de l'exercice
TOTAL RECETTES AFFECTEES		c 0,00	d 0,00
13	Subventions d'investissement	0,00	0,00
16	Emprunts et dettes assimilées	0,00	0,00
20	Immobilisations incorporelles	0,00	0,00
204	Subventions d'équipement versées	0,00	0,00
21	Immobilisations corporelles	0,00	0,00
22	Immobilisations reçues en affectation	0,00	0,00
23	Immobilisations en cours	0,00	0,00

RESULTAT = (c + d) – (a + b) Excédent de financement si positif Besoin de financement si négatif	-25 000,00
---	-------------------

(1) Ouvrir un cadre par opération.

(2) Détailler les articles conformément au plan de comptes appliqué par la commune ou l'établissement.

(3) A remplir uniquement en cas de reprise des résultats de l'exercice précédent, soit après le vote du compte administratif, soit en cas de reprise anticipée des résultats.

(4) Lorsque l'opération d'équipement constitue un chapitre faisant l'objet d'un vote, ces deux colonnes sont renseignées. Dans ce cas, le vote de l'assemblée porte uniquement sur les propositions nouvelles.

(5) Lorsque l'opération d'équipement est présentée pour information, seules ces deux colonnes sont renseignées.

III – VOTE DU BUDGET	III
DETAIL DES CHAPITRES D'OPERATION D'EQUIPEMENT	B3

OPERATION D'EQUIPEMENT N°: 34 (1)
LIBELLE : MORGUE - CIMETIERE - MON.MORTS

Pour vote

Art. (2)	Libellé (2)	Réalisations cumulées au 01/01/N	Restes à réaliser N-1 (3) (5)	Propositions nouvelles (4)	Vote (4)	Montant pour information (5)
DEPENSES		114 054,95	a 0,00	25 000,00	b 0,00	b 0,00
20	Immobilisations incorporelles	0,00	0,00	0,00	0,00	0,00
204	Subventions d'équipement versées	0,00	0,00	0,00	0,00	0,00
21	Immobilisations corporelles	81 174,95	0,00	25 000,00	0,00	0,00
2128	Autres agencements et aménagements	76 079,75	0,00	25 000,00	0,00	0,00
21316	Equipements du cimetière	5 095,20	0,00	0,00	0,00	0,00
22	Immobilisations reçues en affectation	0,00	0,00	0,00	0,00	0,00
23	Immobilisations en cours	32 880,00	0,00	0,00	0,00	0,00
2312	Agencements et aménagements de terrains	32 880,00	0,00	0,00	0,00	0,00

RECETTES (répartition) (Pour information)		Restes à réaliser N-1 (3)	Recettes de l'exercice
TOTAL RECETTES AFFECTEES		c 0,00	d 0,00
13	Subventions d'investissement	0,00	0,00
16	Emprunts et dettes assimilées	0,00	0,00
20	Immobilisations incorporelles	0,00	0,00
204	Subventions d'équipement versées	0,00	0,00
21	Immobilisations corporelles	0,00	0,00
22	Immobilisations reçues en affectation	0,00	0,00
23	Immobilisations en cours	0,00	0,00

RESULTAT = (c + d) – (a + b)	-25 000,00
Excédent de financement si positif	
Besoin de financement si négatif	

(1) Ouvrir un cadre par opération.

(2) Détailler les articles conformément au plan de comptes appliqué par la commune ou l'établissement.

(3) A remplir uniquement en cas de reprise des résultats de l'exercice précédent, soit après le vote du compte administratif, soit en cas de reprise anticipée des résultats.

(4) Lorsque l'opération d'équipement constitue un chapitre faisant l'objet d'un vote, ces deux colonnes sont renseignées. Dans ce cas, le vote de l'assemblée porte uniquement sur les propositions nouvelles.

(5) Lorsque l'opération d'équipement est présentée pour information, seules ces deux colonnes sont renseignées.

III – VOTE DU BUDGET	III
DETAIL DES CHAPITRES D'OPERATION D'EQUIPEMENT	B3

**OPERATION D'EQUIPEMENT N°: 35 (1)
LIBELLE : AMENAG. PARCOURS SANTE**

Pour vote

Art. (2)	Libellé (2)	Réalisations cumulées au 01/01/N	Restes à réaliser N-1 (3) (5)	Propositions nouvelles (4)	Vote (4)	Montant pour information (5)
DEPENSES		4 920,00	a 0,00	0,00	b 0,00	b 0,00
20	Immobilisations incorporelles	4 920,00	0,00	0,00	0,00	0,00
2031	Frais d'études	4 920,00	0,00	0,00	0,00	0,00
204	Subventions d'équipement versées	0,00	0,00	0,00	0,00	0,00
21	Immobilisations corporelles	0,00	0,00	0,00	0,00	0,00
2188	Autres immobilisations corporelles	0,00	0,00	0,00	0,00	0,00
22	Immobilisations reçues en affectation	0,00	0,00	0,00	0,00	0,00
23	Immobilisations en cours	0,00	0,00	0,00	0,00	0,00

RECETTES (répartition) (Pour information)		Restes à réaliser N-1 (3)	Recettes de l'exercice
TOTAL RECETTES AFFECTEES		c 0,00	d 0,00
13	Subventions d'investissement	0,00	0,00
16	Emprunts et dettes assimilées	0,00	0,00
20	Immobilisations incorporelles	0,00	0,00
204	Subventions d'équipement versées	0,00	0,00
21	Immobilisations corporelles	0,00	0,00
22	Immobilisations reçues en affectation	0,00	0,00
23	Immobilisations en cours	0,00	0,00

RESULTAT = (c + d) – (a + b) Excédent de financement si positif Besoin de financement si négatif	0,00
---	-------------

(1) Ouvrir un cadre par opération.

(2) Détailler les articles conformément au plan de comptes appliqué par la commune ou l'établissement.

(3) A remplir uniquement en cas de reprise des résultats de l'exercice précédent, soit après le vote du compte administratif, soit en cas de reprise anticipée des résultats.

(4) Lorsque l'opération d'équipement constitue un chapitre faisant l'objet d'un vote, ces deux colonnes sont renseignées. Dans ce cas, le vote de l'assemblée porte uniquement sur les propositions nouvelles.

(5) Lorsque l'opération d'équipement est présentée pour information, seules ces deux colonnes sont renseignées.

III – VOTE DU BUDGET	III
DETAIL DES CHAPITRES D'OPERATION D'EQUIPEMENT	B3

OPERATION D'EQUIPEMENT N°: 75 (1)
LIBELLE : ECLAIRAGE PUBLIC 2021

Pour vote

Art. (2)	Libellé (2)	Réalisations cumulées au 01/01/N	Restes à réaliser N-1 (3) (5)	Propositions nouvelles (4)	Vote (4)	Montant pour information (5)
DEPENSES		65 139,18	a 0,00	0,00	b 0,00	b 0,00
20	Immobilisations incorporelles	0,00	0,00	0,00	0,00	0,00
204	Subventions d'équipement versées	0,00	0,00	0,00	0,00	0,00
21	Immobilisations corporelles	0,00	0,00	0,00	0,00	0,00
22	Immobilisations reçues en affectation	0,00	0,00	0,00	0,00	0,00
23	Immobilisations en cours	65 139,18	0,00	0,00	0,00	0,00
2315	Installat°, matériel et outillage techni	65 139,18	0,00	0,00	0,00	0,00

RECETTES (répartition) (Pour information)		Restes à réaliser N-1 (3)	Recettes de l'exercice
TOTAL RECETTES AFFECTEES		c 0,00	d 0,00
13	Subventions d'investissement	0,00	0,00
16	Emprunts et dettes assimilées	0,00	0,00
20	Immobilisations incorporelles	0,00	0,00
204	Subventions d'équipement versées	0,00	0,00
21	Immobilisations corporelles	0,00	0,00
22	Immobilisations reçues en affectation	0,00	0,00
23	Immobilisations en cours	0,00	0,00

RESULTAT = (c + d) – (a + b) Excédent de financement si positif Besoin de financement si négatif	0,00
---	-------------

(1) Ouvrir un cadre par opération.

(2) Détailler les articles conformément au plan de comptes appliqué par la commune ou l'établissement.

(3) A remplir uniquement en cas de reprise des résultats de l'exercice précédent, soit après le vote du compte administratif, soit en cas de reprise anticipée des résultats.

(4) Lorsque l'opération d'équipement constitue un chapitre faisant l'objet d'un vote, ces deux colonnes sont renseignées. Dans ce cas, le vote de l'assemblée porte uniquement sur les propositions nouvelles.

(5) Lorsque l'opération d'équipement est présentée pour information, seules ces deux colonnes sont renseignées.

III – VOTE DU BUDGET	III
DETAIL DES CHAPITRES D'OPERATION D'EQUIPEMENT	B3

OPERATION D'EQUIPEMENT N°: 76 (1)
LIBELLE : EP ESPEX WIHREL

Pour vote

Art. (2)	Libellé (2)	Réalisations cumulées au 01/01/N	Restes à réaliser N-1 (3) (5)	Propositions nouvelles (4)	Vote (4)	Montant pour information (5)
DEPENSES		281 522,86	a 0,00	0,00	b 0,00	b 0,00
20	Immobilisations incorporelles	0,00	0,00	0,00	0,00	0,00
204	Subventions d'équipement versées	0,00	0,00	0,00	0,00	0,00
21	Immobilisations corporelles	0,00	0,00	0,00	0,00	0,00
22	Immobilisations reçues en affectation	0,00	0,00	0,00	0,00	0,00
23	Immobilisations en cours	281 522,86	0,00	0,00	0,00	0,00
238	Avances versées commandes immo. incorp.	281 522,86	0,00	0,00	0,00	0,00

RECETTES (répartition) (Pour information)		Restes à réaliser N-1 (3)	Recettes de l'exercice
TOTAL RECETTES AFFECTEES		c 0,00	d 0,00
13	Subventions d'investissement	0,00	0,00
16	Emprunts et dettes assimilées	0,00	0,00
20	Immobilisations incorporelles	0,00	0,00
204	Subventions d'équipement versées	0,00	0,00
21	Immobilisations corporelles	0,00	0,00
22	Immobilisations reçues en affectation	0,00	0,00
23	Immobilisations en cours	0,00	0,00

RESULTAT = (c + d) – (a + b) Excédent de financement si positif Besoin de financement si négatif	0,00
---	-------------

(1) Ouvrir un cadre par opération.

(2) Détailler les articles conformément au plan de comptes appliqué par la commune ou l'établissement.

(3) A remplir uniquement en cas de reprise des résultats de l'exercice précédent, soit après le vote du compte administratif, soit en cas de reprise anticipée des résultats.

(4) Lorsque l'opération d'équipement constitue un chapitre faisant l'objet d'un vote, ces deux colonnes sont renseignées. Dans ce cas, le vote de l'assemblée porte uniquement sur les propositions nouvelles.

(5) Lorsque l'opération d'équipement est présentée pour information, seules ces deux colonnes sont renseignées.

III – VOTE DU BUDGET	III
DETAIL DES CHAPITRES D'OPERATION D'EQUIPEMENT	B3

**OPERATION D'EQUIPEMENT N°: 77 (1)
LIBELLE : ECLAIRAGE PUBLIC 2022**

Pour vote

Art. (2)	Libellé (2)	Réalisations cumulées au 01/01/N	Restes à réaliser N-1 (3) (5)	Propositions nouvelles (4)	Vote (4)	Montant pour information (5)
DEPENSES		125 925,80	a 47 075,40	0,00	b 0,00	b 0,00
20	Immobilisations incorporelles	0,00	0,00	0,00	0,00	0,00
204	Subventions d'équipement versées	0,00	0,00	0,00	0,00	0,00
21	Immobilisations corporelles	125 925,80	47 075,40	0,00	0,00	0,00
21538	Autres réseaux	125 925,80	47 075,40	0,00	0,00	0,00
22	Immobilisations reçues en affectation	0,00	0,00	0,00	0,00	0,00
23	Immobilisations en cours	0,00	0,00	0,00	0,00	0,00

RECETTES (répartition) (Pour information)		Restes à réaliser N-1 (3)	Recettes de l'exercice
TOTAL RECETTES AFFECTEES		c 0,00	d 0,00
13	Subventions d'investissement	0,00	0,00
16	Emprunts et dettes assimilées	0,00	0,00
20	Immobilisations incorporelles	0,00	0,00
204	Subventions d'équipement versées	0,00	0,00
21	Immobilisations corporelles	0,00	0,00
22	Immobilisations reçues en affectation	0,00	0,00
23	Immobilisations en cours	0,00	0,00

RESULTAT = (c + d) – (a + b) Excédent de financement si positif Besoin de financement si négatif	-47 075,40
---	-------------------

(1) Ouvrir un cadre par opération.

(2) Détailler les articles conformément au plan de comptes appliqué par la commune ou l'établissement.

(3) A remplir uniquement en cas de reprise des résultats de l'exercice précédent, soit après le vote du compte administratif, soit en cas de reprise anticipée des résultats.

(4) Lorsque l'opération d'équipement constitue un chapitre faisant l'objet d'un vote, ces deux colonnes sont renseignées. Dans ce cas, le vote de l'assemblée porte uniquement sur les propositions nouvelles.

(5) Lorsque l'opération d'équipement est présentée pour information, seules ces deux colonnes sont renseignées.

III – VOTE DU BUDGET	III
DETAIL DES CHAPITRES D'OPERATION D'EQUIPEMENT	B3

OPERATION D'EQUIPEMENT N°: 78 (1)
LIBELLE : ECLAIRAGE PUBLIC 2023

Pour vote

Art. (2)	Libellé (2)	Réalisations cumulées au 01/01/N	Restes à réaliser N-1 (3) (5)	Propositions nouvelles (4)	Vote (4)	Montant pour information (5)
DEPENSES		0,00	a 0,00	224 000,00	b 0,00	b 0,00
20	Immobilisations incorporelles	0,00	0,00	28 000,00	0,00	0,00
2031	Frais d'études	0,00	0,00	28 000,00	0,00	0,00
204	Subventions d'équipement versées	0,00	0,00	0,00	0,00	0,00
21	Immobilisations corporelles	0,00	0,00	196 000,00	0,00	0,00
21538	Autres réseaux	0,00	0,00	196 000,00	0,00	0,00
22	Immobilisations reçues en affectation	0,00	0,00	0,00	0,00	0,00
23	Immobilisations en cours	0,00	0,00	0,00	0,00	0,00

RECETTES (répartition) (Pour information)		Restes à réaliser N-1 (3)	Recettes de l'exercice
TOTAL RECETTES AFFECTEES		c 0,00	d 0,00
13	Subventions d'investissement	0,00	0,00
16	Emprunts et dettes assimilées	0,00	0,00
20	Immobilisations incorporelles	0,00	0,00
204	Subventions d'équipement versées	0,00	0,00
21	Immobilisations corporelles	0,00	0,00
22	Immobilisations reçues en affectation	0,00	0,00
23	Immobilisations en cours	0,00	0,00

RESULTAT = (c + d) – (a + b) Excédent de financement si positif Besoin de financement si négatif	-224 000,00
---	--------------------

(1) Ouvrir un cadre par opération.

(2) Détailler les articles conformément au plan de comptes appliqué par la commune ou l'établissement.

(3) A remplir uniquement en cas de reprise des résultats de l'exercice précédent, soit après le vote du compte administratif, soit en cas de reprise anticipée des résultats.

(4) Lorsque l'opération d'équipement constitue un chapitre faisant l'objet d'un vote, ces deux colonnes sont renseignées. Dans ce cas, le vote de l'assemblée porte uniquement sur les propositions nouvelles.

(5) Lorsque l'opération d'équipement est présentée pour information, seules ces deux colonnes sont renseignées.

III – VOTE DU BUDGET	III
DETAIL DES CHAPITRES D'OPERATION D'EQUIPEMENT	B3

OPERATION D'EQUIPEMENT N°: 888 (1)
LIBELLE : TERRAINS

Pour vote

Art. (2)	Libellé (2)	Réalisations cumulées au 01/01/N	Restes à réaliser N-1 (3) (5)	Propositions nouvelles (4)	Vote (4)	Montant pour information (5)
DEPENSES		286 748,09	a 0,00	24 491,83	b 0,00	b 0,00
20	Immobilisations incorporelles	0,00	0,00	0,00	0,00	0,00
204	Subventions d'équipement versées	0,00	0,00	0,00	0,00	0,00
21	Immobilisations corporelles	286 748,09	0,00	24 491,83	0,00	0,00
2111	Terrains nus	286 748,09	0,00	24 491,83	0,00	0,00
22	Immobilisations reçues en affectation	0,00	0,00	0,00	0,00	0,00
23	Immobilisations en cours	0,00	0,00	0,00	0,00	0,00

RECETTES (répartition) (Pour information)		Restes à réaliser N-1 (3)	Recettes de l'exercice
TOTAL RECETTES AFFECTEES		c 0,00	d 0,00
13	Subventions d'investissement	0,00	0,00
16	Emprunts et dettes assimilées	0,00	0,00
20	Immobilisations incorporelles	0,00	0,00
204	Subventions d'équipement versées	0,00	0,00
21	Immobilisations corporelles	0,00	0,00
22	Immobilisations reçues en affectation	0,00	0,00
23	Immobilisations en cours	0,00	0,00
2313	Constructions	0,00	0,00

RESULTAT = (c + d) – (a + b) Excédent de financement si positif Besoin de financement si négatif	-24 491,83
---	-------------------

(1) Ouvrir un cadre par opération.

(2) Détailler les articles conformément au plan de comptes appliqué par la commune ou l'établissement.

(3) A remplir uniquement en cas de reprise des résultats de l'exercice précédent, soit après le vote du compte administratif, soit en cas de reprise anticipée des résultats.

(4) Lorsque l'opération d'équipement constitue un chapitre faisant l'objet d'un vote, ces deux colonnes sont renseignées. Dans ce cas, le vote de l'assemblée porte uniquement sur les propositions nouvelles.

(5) Lorsque l'opération d'équipement est présentée pour information, seules ces deux colonnes sont renseignées.

III – VOTE DU BUDGET	III
DETAIL DES CHAPITRES D'OPERATION D'EQUIPEMENT	B3

**OPERATION D'EQUIPEMENT N°: 999 (1)
LIBELLE : CENTRE SPORTIF ET LOISIRS**

Pour vote

Art. (2)	Libellé (2)	Réalisations cumulées au 01/01/N	Restes à réaliser N-1 (3) (5)	Propositions nouvelles (4)	Vote (4)	Montant pour information (5)
DEPENSES		902 525,47	a 5 311,56	87 500,00	b 0,00	b 0,00
20	Immobilisations incorporelles	67 059,49	2 640,00	0,00	0,00	0,00
2031	Frais d'études	67 059,49	2 640,00	0,00	0,00	0,00
204	Subventions d'équipement versées	0,00	0,00	0,00	0,00	0,00
21	Immobilisations corporelles	430 698,74	2 532,96	87 500,00	0,00	0,00
2128	Autres agencements et aménagements	19 106,40	0,00	0,00	0,00	0,00
21318	Autres bâtiments publics	385 448,36	2 532,96	85 000,00	0,00	0,00
2183	Matériel de bureau et informatique	942,72	0,00	0,00	0,00	0,00
2184	Mobilier	2 292,00	0,00	0,00	0,00	0,00
2188	Autres immobilisations corporelles	22 909,26	0,00	2 500,00	0,00	0,00
22	Immobilisations reçues en affectation	0,00	0,00	0,00	0,00	0,00
23	Immobilisations en cours	404 767,24	138,60	0,00	0,00	0,00
2313	Constructions	404 767,24	138,60	0,00	0,00	0,00

RECETTES (répartition) (Pour information)		Restes à réaliser N-1 (3)	Recettes de l'exercice
TOTAL RECETTES AFFECTEES		c 0,00	d 0,00
13	Subventions d'investissement	0,00	0,00
16	Emprunts et dettes assimilées	0,00	0,00
20	Immobilisations incorporelles	0,00	0,00
204	Subventions d'équipement versées	0,00	0,00
21	Immobilisations corporelles	0,00	0,00
22	Immobilisations reçues en affectation	0,00	0,00
23	Immobilisations en cours	0,00	0,00

RESULTAT = (c + d) – (a + b) Excédent de financement si positif Besoin de financement si négatif	-92 811,56
---	-------------------

(1) Ouvrir un cadre par opération.

(2) Détailler les articles conformément au plan de comptes appliqué par la commune ou l'établissement.

(3) A remplir uniquement en cas de reprise des résultats de l'exercice précédent, soit après le vote du compte administratif, soit en cas de reprise anticipée des résultats.

(4) Lorsque l'opération d'équipement constitue un chapitre faisant l'objet d'un vote, ces deux colonnes sont renseignées. Dans ce cas, le vote de l'assemblée porte uniquement sur les propositions nouvelles.

(5) Lorsque l'opération d'équipement est présentée pour information, seules ces deux colonnes sont renseignées.

IV – ANNEXES

PRESENTATION CROISEE PAR FONCTION – VUE D'ENSEMBLE (1)

**IV
A1**

Libellé	01 Opérations non ventilables	0 Services généraux administrat* publiques	1 Sécurité et salubrité publiques	2 Enseignement - Formation	3 Culture	4 Sport et jeunesse	5 Interventions sociales et santé	6 Famille	7 Logement	8 Aménagt et services urbains, environnem	9 Action économique	TOTAL
---------	--	--	--	----------------------------------	--------------	---------------------------	--	--------------	---------------	--	---------------------------	-------

INVESTISSEMENT

DEPENSES

Dépenses réelles	0	1 719 192	1 310	574 000	22 600	184 700	0	116 500	0	225 000	0	2 843 302
- Equipements municipaux (2)		770 092	1 310	574 000	22 600	184 700	0	116 500	0	224 000	0	1 893 202
- Equip. non municipaux (c/204) (3)		0	0	0	0	0	0	0	0	0	0	0
- Opérations financières	0											0
Dépenses d'ordre	0											1 308 000
Total dépenses de l'exercice	0	1 726 192	1 310	1 875 000	22 600	184 700	0	116 500	0	225 000	0	4 151 302
RAR N-1 et reports	0	2 350 127	0	137 907	37 753	11 965	1 249	2 210	0	76 563	0	2 617 774
Total cumulé dépenses d'investissement	0	4 076 319	1 310	2 012 907	60 353	196 665	1 249	118 710	0	301 563	0	6 769 076

RECETTES

Total recettes de l'exercice	314 500	4 919 625	0	1 301 000	0	0	0	0	0	1 000	0	6 536 125
RAR N-1 et reports	0	152 253	0	63 000	0	0	0	0	0	17 698	0	232 951
Total cumulé recettes d'investissement	314 500	5 071 878	0	1 364 000	0	0	0	0	0	18 698	0	6 769 076

FONCTIONNEMENT

DEPENSES

Total dépenses de l'exercice	553 194	5 382 936	166 890	1 970 131	1 263 520	1 775 720	229 050	206 000	0	310 460	5 500	11 863 401
RAR N-1 et reports	0	0	0	0	0	0	0	0	0	0	0	0
Total cumulé dépenses de fonctionnement	553 194	5 382 936	166 890	1 970 131	1 263 520	1 775 720	229 050	206 000	0	310 460	5 500	11 863 401

RECETTES

Total recettes de l'exercice	9 446 632	348 750	5 800	202 040	389 980	361 240	57 860	20 000	0	23 800	0	10 856 102
RAR N-1 et reports	0	1 007 299	0	0	0	0	0	0	0	0	0	1 007 299
Total cumulé recettes de fonctionnement	9 446 632	1 356 049	5 800	202 040	389 980	361 240	57 860	20 000	0	23 800	0	11 863 401

(1) La production de cet état est obligatoire pour les communes de 3 500 habitants et plus, les groupements comprenant au moins une telle commune, leurs établissements et services administratifs hormis les caisses des écoles et les services à activité unique érigés en établissement public ou budget annexe (L. 2312-3, R. 2311-1 et R. 2311-10). Dans les communes de 3 500 habitants et plus, le croisement par fonction est fait à un chiffre (correspondant à la fonction). Dans les communes de 10 000 habitants et plus, le croisement par fonction est fait au niveau le plus détaillé de la nomenclature fonctionnelle (sous-fonction ou rubrique). Les groupements et leurs établissements publics suivent les règles de production et de présentation applicable à la commune membre comptant le plus grand nombre d'habitants (articles L. 5211-36 a1 et R. 5211-14 + L. 5711-1 et R. 5711-2 du CGCT).

(2) Ou biens de la structure intercommunale.

(3) Ou biens ne relevant pas de la structure intercommunale.

IV – ANNEXES	IV
PRESENTATION CROISEE PAR FONCTION – VUE D'ENSEMBLE	A1

Art. (1)	Libellé	01 Opérations non ventilables	0 Services généraux administrat° publiques	1 Sécurité et salubrité publiques	2 Enseignement - Formation	3 Culture	4 Sport et jeunesse	5 Interventions sociales et santé	6 Famille	7 Logement	8 Aménagt et services urbains, environnem	9 Action économique	TOTAL
----------	---------	--	--	--	----------------------------------	--------------	---------------------------	--	--------------	---------------	--	---------------------------	-------

INVESTISSEMENT													
DEPENSES													
Total dépenses investissement		0	1 868 236	1 310	2 012 907	60 353	196 665	1 249	118 710	0	301 563	0	4 560 993
Dépenses réelles		0	1 861 236	1 310	711 907	60 353	196 665	1 249	118 710	0	301 563	0	3 252 993
010	Stocks	0	0	0	0	0	0	0	0	0	0	0	0
020	Dépenses imprévues	0	0	0	0	0	0	0	0	0	0	0	0
10	Dotations, fonds divers et réserves	0	0	0	0	0	0	0	0	0	0	0	0
13	Subventions d'investissement	0	0	0	0	0	0	0	0	0	0	0	0
16	Emprunts et dettes assimilées	0	949 100	0	0	0	0	0	0	0	1 000	0	950 100
18	Compte de liaison : affectat° (BA,régie)	0	0	0	0	0	0	0	0	0	0	0	0
20	Immobilisations incorporelles	0	0	0	0	0	0	0	0	0	0	0	0
204	Subventions d'équipement versées	0	0	0	0	0	0	0	0	0	0	0	0
21	Immobilisations corporelles	0	0	0	0	0	0	0	0	0	0	0	0
22	Immobilisations reçues en affectation	0	0	0	0	0	0	0	0	0	0	0	0
23	Immobilisations en cours	0	0	0	0	0	0	0	0	0	0	0	0
26	Participat° et créances rattachées	0	0	0	0	0	0	0	0	0	0	0	0
27	Autres immobilisations financières	0	0	0	0	0	0	0	0	0	0	0	0
Opérations d'équipement		0	912 136	1 310	711 907	60 353	196 665	1 249	118 710	0	300 563	0	2 302 893
104	TRAVAUX ECOLES	0	0	0	250 203	0	0	0	0	0	0	0	250 203
105	ACQUIS.MATERIEL DE TRANSPORT	0	114 296	0	0	0	0	0	0	0	0	0	114 296
113	ACQ.MOBIL.MAT.ALSH/PJEUNES	0	0	0	0	0	2 200	0	0	0	0	0	2 200
132	TRAVAUX CENTRE ADMINISTRATIF	0	298 179	0	0	0	0	0	0	0	0	0	298 179
134	TRAVAUX ET ACQUIS MATERIELS POLE DE L'ENFANCE	0	0	0	0	0	0	0	118 710	0	0	0	118 710
15	ZONE SPORTIVE LA NACHTWEID	0	0	0	0	0	20 000	0	0	0	0	0	20 000
152	ACQUISITION MATERIEL P/ SERVICES	0	27 970	0	0	0	0	0	0	0	0	0	27 970
155	TRAVX+ACQ.COMPLEXE TENNIS BOHRIE	0	0	0	0	0	65 000	0	0	0	0	0	65 000
167	TRAVX ALSH+POLE JEUNESSE	0	0	0	0	0	5 000	0	0	0	0	0	5 000
175	DEVELOP. DURABLE - ETUDES-DIAGN	0	112 460	0	0	0	0	0	0	0	0	0	112 460
181	AMENAGEMENT DES ESPACES PUBLICS	0	0	0	0	0	0	0	0	0	0	0	0

VILLE DE OSTWALD - VILLE DE OSTWALD - BP (projet de budget) - 2023

Art. (1)	Libellé	01 Opérations non ventilables	0 Services généraux administrat° publiques	1 Sécurité et salubrité publiques	2 Enseignement - Formation	3 Culture	4 Sport et jeunesse	5 Interventions sociales et santé	6 Famille	7 Logement	8 Aménagt et services urbains, environnem	9 Action économique	TOTAL
185	ACQUIS.ET TRAVX BAT. HUSSARD	0	0	0	0	0	5 000	0	0	0	0	0	5 000
188	TRAVAUX POLE MULTIFONCT.PT EAU	0	0	0	0	36 195	0	0	0	0	0	0	36 195
19	ACQUIS.MOBILIER,MATERIEL ECOLE	0	0	0	216 705	0	0	0	0	0	0	0	216 705
196	EQUIPEMENT POLE MULT.PT D'EAU	0	0	0	0	20 000	0	0	0	0	0	0	20 000
199	ETUDES/TRAVX GROUPE FEIL	0	0	0	0	0	0	0	0	0	0	0	0
206	ADAP-ACCESSIBILITES PMR BAT.COM	0	50 000	0	0	0	6 654	0	0	0	0	0	56 654
209	SUBVENTIONS PATRIMONIALES	0	0	0	0	0	0	0	0	0	0	0	0
21	ACQUIS. MOBILIER MATERIEL MAIRIE	0	259 739	1 310	0	0	0	0	0	0	2 401	0	263 450
210	GROUPE SCOLAIRE EQUIPEMT BOHRIE	0	0	0	220 000	0	0	0	0	0	0	0	220 000
211	ILE AUX ABEILLES	0	0	0	0	0	0	0	0	0	0	0	0
212	MATERIEL EQUIPEMENT BOHRIE	0	0	0	0	0	0	0	0	0	0	0	0
216	GEOREFERENCEMENT RESEAU EP	0	0	0	0	0	0	0	0	0	27 087	0	27 087
217	TRAVAUX+EQUIPEMENT CENTRE SOCIO CULTUREL	0	0	0	0	0	0	1 249	0	0	0	0	1 249
218	ACQUISITION MATERIELS/MOBILIER EC MUSIQUE	0	0	0	0	4 158	0	0	0	0	0	0	4 158
219	TRAVAUX SITES DE RESTAURATION SCOLAIRE	0	0	0	25 000	0	0	0	0	0	0	0	25 000
34	MORGUE - CIMETIERE - MON.MORTS	0	25 000	0	0	0	0	0	0	0	0	0	25 000
35	AMENAG. PARCOURS SANTE	0	0	0	0	0	0	0	0	0	0	0	0
75	ECLAIRAGE PUBLIC 2021	0	0	0	0	0	0	0	0	0	0	0	0
76	EP ESPEX WIHREL	0	0	0	0	0	0	0	0	0	0	0	0
77	ECLAIRAGE PUBLIC 2022	0	0	0	0	0	0	0	0	0	47 075	0	47 075
78	ECLAIRAGE PUBLIC 2023	0	0	0	0	0	0	0	0	0	224 000	0	224 000
888	TERRAINS	0	24 492	0	0	0	0	0	0	0	0	0	24 492
999	CENTRE SPORTIF ET LOISIRS	0	0	0	0	0	92 812	0	0	0	0	0	92 812
	Opérations pour compte de tiers	0	0	0	0	0	0	0	0	0	0	0	0
	<i>Dépenses d'ordre</i>	0	7 000	0	1 301 000	0	0	0	0	0	0	0	1 308 000
040	<i>Opérat° ordre transfert entre sections</i>	0	7 000	0	1 301 000	0	0	0	0	0	0	0	1 308 000
041	<i>Opérations patrimoniales</i>	0	0	0	0	0	0	0	0	0	0	0	0

RECETTES

Total recettes investissement	314 500	5 071 878	0	1 364 000	0	0	0	0	0	0	18 698	0	6 769 076
--------------------------------------	----------------	------------------	----------	------------------	----------	----------	----------	----------	----------	----------	---------------	----------	------------------

VILLE DE OSTWALD - VILLE DE OSTWALD - BP (projet de budget) - 2023

Art. (1)	Libellé	01 Opérations non ventilables	0 Services généraux administrat° publiques	1 Sécurité et salubrité publiques	2 Enseignement - Formation	3 Culture	4 Sport et jeunesse	5 Interventions sociales et santé	6 Famille	7 Logement	8 Aménagt et services urbains, environnem	9 Action économique	TOTAL
Recettes réelles		0	2 962 253	0	63 000	0	0	0	0	0	18 698	0	3 043 951
010	Stocks	0	0	0	0	0	0	0	0	0	0	0	0
024	Produits des cessions d'immobilisations	0	20 000	0	0	0	0	0	0	0	0	0	20 000
10	Dotations, fonds divers et réserves	0	2 640 000	0	0	0	0	0	0	0	0	0	2 640 000
13	Subventions d'investissement	0	302 253	0	63 000	0	0	0	0	0	17 698	0	382 951
16	Emprunts et dettes assimilées	0	0	0	0	0	0	0	0	0	1 000	0	1 000
18	Compte de liaison : affectat° (BA,régie)	0	0	0	0	0	0	0	0	0	0	0	0
20	Immobilisations incorporelles	0	0	0	0	0	0	0	0	0	0	0	0
204	Subventions d'équipement versées	0	0	0	0	0	0	0	0	0	0	0	0
21	Immobilisations corporelles	0	0	0	0	0	0	0	0	0	0	0	0
22	Immobilisations reçues en affectation	0	0	0	0	0	0	0	0	0	0	0	0
23	Immobilisations en cours	0	0	0	0	0	0	0	0	0	0	0	0
26	Participat° et créances rattachées	0	0	0	0	0	0	0	0	0	0	0	0
27	Autres immobilisations financières	0	0	0	0	0	0	0	0	0	0	0	0
Opérations pour compte de tiers		0	0	0	0	0	0	0	0	0	0	0	0
Recettes d'ordre		314 500	2 109 625	0	1 301 000	0	0	0	0	0	0	0	3 725 125
021	Virement de la sect° de fonctionnement	0	2 100 000	0	0	0	0	0	0	0	0	0	2 100 000
040	Opérat° ordre transfert entre sections	314 500	9 625	0	1 301 000	0	0	0	0	0	0	0	1 625 125
041	Opérations patrimoniales	0	0	0	0	0	0	0	0	0	0	0	0

FONCTIONNEMENT

DEPENSES													
Total dépenses de fonctionnement	553 194	5 382 936	166 890	1 970 131	1 263 520	1 775 720	229 050	206 000	0	310 460	5 500	11 863 401	
Dépenses réelles	238 694	3 273 311	166 890	1 970 131	1 263 520	1 775 720	229 050	206 000	0	310 460	5 500	9 439 276	
011	Charges à caractère général	0	783 320	14 120	771 971	593 470	613 350	65 050	0	285 460	0	3 126 741	
012	Charges de personnel, frais assimilés	0	1 892 300	152 770	1 189 960	639 050	1 162 370	0	0	0	0	5 036 450	
014	Atténuations de produits	238 694	0	0	0	0	0	0	0	0	0	238 694	
022	Dépenses imprévues	0	52 211	0	0	0	0	0	0	0	0	52 211	
65	Autres charges de gestion courante	0	379 080	0	8 200	28 000	164 000	206 000	0	25 000	5 500	815 780	
656	Frais fonctionnement des groupes d'élus	0	0	0	0	0	0	0	0	0	0	0	
66	Charges financières	0	157 400	0	0	0	0	0	0	0	0	157 400	
67	Charges exceptionnelles	0	9 000	0	0	3 000	0	0	0	0	0	12 000	
68	Dot. aux amortissements et provisions	0	0	0	0	0	0	0	0	0	0	0	
Dépenses d'ordre	314 500	2 109 625	0	0	0	0	0	0	0	0	0	2 424 125	

VILLE DE OSTWALD - VILLE DE OSTWALD - BP (projet de budget) - 2023

Art. (1)	Libellé	01 Opérations non ventilables	0 Services généraux administrat° publiques	1 Sécurité et salubrité publiques	2 Enseignement - Formation	3 Culture	4 Sport et jeunesse	5 Interventions sociales et santé	6 Famille	7 Logement	8 Aménagt et services urbains, environnem	9 Action économique	TOTAL
023	Virement à la section d'investissement	0	2 100 000	0	0	0	0	0	0	0	0	0	2 100 000
042	Opérat° ordre transfert entre sections	314 500	9 625	0	0	0	0	0	0	0	0	0	324 125
043	Opérat° ordre intérieur de la section	0	0	0	0	0	0	0	0	0	0	0	0

RECETTES													
Total recettes de fonctionnement		9 446 632	348 750	5 800	202 040	389 980	361 240	57 860	20 000	0	23 800	0	10 856 102
Recettes réelles		9 446 632	341 750	5 800	202 040	389 980	361 240	57 860	20 000	0	23 800	0	10 849 102
013	Atténuations de charges	0	85 000	0	2 000	4 500	8 500	0	0	0	0	0	100 000
70	Produits des services, du domaine, vente	0	41 400	700	200 000	230 500	259 720	57 800	20 000	0	15 400	0	825 520
73	Impôts et taxes	7 876 490	117 700	0	0	0	0	0	0	0	0	0	7 994 190
74	Dotations et participations	1 570 042	68 900	0	0	94 700	65 000	0	0	0	0	0	1 798 642
75	Autres produits de gestion courante	0	20 750	5 100	40	60 280	28 020	60	0	0	6 400	0	120 650
76	Produits financiers	100	0	0	0	0	0	0	0	0	0	0	100
77	Produits exceptionnels	0	8 000	0	0	0	0	0	0	0	2 000	0	10 000
78	Reprise sur amortissements et provisions	0	0	0	0	0	0	0	0	0	0	0	0
<i>Recettes d'ordre</i>		<i>0</i>	<i>7 000</i>	<i>0</i>	<i>0</i>	<i>0</i>	<i>0</i>	<i>0</i>	<i>0</i>	<i>0</i>	<i>0</i>	<i>0</i>	<i>7 000</i>
042	Opérat° ordre transfert entre sections	0	7 000	0	0	0	0	0	0	0	0	0	7 000
043	Opérat° ordre intérieur de la section	0	0	0	0	0	0	0	0	0	0	0	0

(1) Pour le croisement par nature, le détail est fait selon le niveau de vote choisi par l'assemblée délibérante (chapitre, article ou article spécialisé).

IV – ANNEXES	IV
ELEMENTS DU BILAN PRESENTATION CROISEE PAR FONCTION – DETAIL FONCTIONNEMENT	A1.1

FONCTION 0 – Services généraux des administrations publiques locales

(1)	Libellé	01 Opérations non ventilables	02 Administration générale	03 Justice	04 Coopérat° décentralisée, act° européen.	Total
DEPENSES (2)		553 194,00	5 382 936,44	0,00	0,00	5 936 130,44
Dépenses de l'exercice		553 194,00	5 382 936,44	0,00	0,00	5 936 130,44
011	Charges à caractère général	0,00	783 320,00	0,00	0,00	783 320,00
012	Charges de personnel, frais assimilés	0,00	1 892 300,00	0,00	0,00	1 892 300,00
014	Atténuations de produits	238 694,00	0,00	0,00	0,00	238 694,00
022	Dépenses imprévues	0,00	52 211,44	0,00	0,00	52 211,44
023	Virement à la section d'investissement	0,00	2 100 000,00	0,00	0,00	2 100 000,00
042	Opérat° ordre transfert entre sections	314 500,00	9 625,00	0,00	0,00	324 125,00
043	Opérat° ordre intérieur de la section	0,00	0,00	0,00	0,00	0,00
65	Autres charges de gestion courante	0,00	379 080,00	0,00	0,00	379 080,00
656	Frais fonctionnement des groupes d'élus	0,00	0,00	0,00	0,00	0,00
66	Charges financières	0,00	157 400,00	0,00	0,00	157 400,00
67	Charges exceptionnelles	0,00	9 000,00	0,00	0,00	9 000,00
68	Dot. aux amortissements et provisions	0,00	0,00	0,00	0,00	0,00
Restes à réaliser – reports		0,00	0,00	0,00	0,00	0,00
RECETTES (2)		9 446 632,00	1 356 049,44	0,00	0,00	10 802 681,44
Recettes de l'exercice		9 446 632,00	348 750,00	0,00	0,00	9 795 382,00
013	Atténuations de charges	0,00	85 000,00	0,00	0,00	85 000,00
042	Opérat° ordre transfert entre sections	0,00	7 000,00	0,00	0,00	7 000,00
043	Opérat° ordre intérieur de la section	0,00	0,00	0,00	0,00	0,00
70	Produits des services, du domaine, vente	0,00	41 400,00	0,00	0,00	41 400,00
73	Impôts et taxes	7 876 490,00	117 700,00	0,00	0,00	7 994 190,00
74	Dotations et participations	1 570 042,00	68 900,00	0,00	0,00	1 638 942,00
75	Autres produits de gestion courante	0,00	20 750,00	0,00	0,00	20 750,00
76	Produits financiers	100,00	0,00	0,00	0,00	100,00
77	Produits exceptionnels	0,00	8 000,00	0,00	0,00	8 000,00
78	Reprise sur amortissements et provisions	0,00	0,00	0,00	0,00	0,00
Restes à réaliser – reports		0,00	1 007 299,44	0,00	0,00	1 007 299,44
SOLDE (2)		8 893 438,00	-4 026 887,00	0,00	0,00	4 866 551,00

VILLE DE OSTWALD - VILLE DE OSTWALD - BP (projet de budget) - 2023

(1)	Libellé	Sous-fonction 02						Sous-fonction 04		
		020 Administrat° générale collectivité	021 Assemblée locale	022 Administration générale de l'état	023 Information, communication, publicité	024 Fêtes et cérémonies	025 Aides aux assoc. (non classées ailleurs)	026 Cimetières et pompes funèbres	041 Subvention globale	048 Autres act° de coopérat° décentralisée
DEPENSES (2)		5 154 026,44	0,00	0,00	48 250,00	79 860,00	70 800,00	30 000,00	0,00	0,00
Dépenses de l'exercice		5 154 026,44	0,00	0,00	48 250,00	79 860,00	70 800,00	30 000,00	0,00	0,00
011	Charges à caractère général	641 560,00	0,00	0,00	34 500,00	74 460,00	2 800,00	30 000,00	0,00	0,00
012	Charges de personnel, frais assimilés	1 886 900,00	0,00	0,00	0,00	5 400,00	0,00	0,00	0,00	0,00
014	Atténuations de produits	0,00	0,00	0,00	0,00	0,00	0,00	0,00	0,00	0,00
022	Dépenses imprévues	52 211,44	0,00	0,00	0,00	0,00	0,00	0,00	0,00	0,00
023	Virement à la section d'investissement	2 100 000,00	0,00	0,00	0,00	0,00	0,00	0,00	0,00	0,00
042	Opérat° ordre transfert entre sections	9 625,00	0,00	0,00	0,00	0,00	0,00	0,00	0,00	0,00
043	Opérat° ordre intérieur de la section	0,00	0,00	0,00	0,00	0,00	0,00	0,00	0,00	0,00
65	Autres charges de gestion courante	297 330,00	0,00	0,00	13 750,00	0,00	68 000,00	0,00	0,00	0,00
656	Frais fonctionnement des groupes d'élus	0,00	0,00	0,00	0,00	0,00	0,00	0,00	0,00	0,00
66	Charges financières	157 400,00	0,00	0,00	0,00	0,00	0,00	0,00	0,00	0,00
67	Charges exceptionnelles	9 000,00	0,00	0,00	0,00	0,00	0,00	0,00	0,00	0,00
68	Dot. aux amortissements et provisions	0,00	0,00	0,00	0,00	0,00	0,00	0,00	0,00	0,00
Restes à réaliser – reports		0,00	0,00	0,00	0,00	0,00	0,00	0,00	0,00	0,00
RECETTES (2)		1 313 849,44	0,00	0,00	14 000,00	1 200,00	0,00	27 000,00	0,00	0,00
Recettes de l'exercice		306 550,00	0,00	0,00	14 000,00	1 200,00	0,00	27 000,00	0,00	0,00
013	Atténuations de charges	85 000,00	0,00	0,00	0,00	0,00	0,00	0,00	0,00	0,00
042	Opérat° ordre transfert entre sections	7 000,00	0,00	0,00	0,00	0,00	0,00	0,00	0,00	0,00
043	Opérat° ordre intérieur de la section	0,00	0,00	0,00	0,00	0,00	0,00	0,00	0,00	0,00
70	Produits des services, du domaine, vente	400,00	0,00	0,00	14 000,00	0,00	0,00	27 000,00	0,00	0,00
73	Impôts et taxes	117 700,00	0,00	0,00	0,00	0,00	0,00	0,00	0,00	0,00
74	Dotations et participations	68 900,00	0,00	0,00	0,00	0,00	0,00	0,00	0,00	0,00
75	Autres produits de gestion courante	19 550,00	0,00	0,00	0,00	1 200,00	0,00	0,00	0,00	0,00
76	Produits financiers	0,00	0,00	0,00	0,00	0,00	0,00	0,00	0,00	0,00
77	Produits exceptionnels	8 000,00	0,00	0,00	0,00	0,00	0,00	0,00	0,00	0,00
78	Reprise sur amortissements et provisions	0,00	0,00	0,00	0,00	0,00	0,00	0,00	0,00	0,00
Restes à réaliser – reports		1 007 299,44	0,00	0,00	0,00	0,00	0,00	0,00	0,00	0,00
SOLDE (2)		-3 840 177,00	0,00	0,00	-34 250,00	-78 660,00	-70 800,00	-3 000,00	0,00	0,00

VILLE DE OSTWALD - VILLE DE OSTWALD - BP (projet de budget) - 2023

(1) Pour le croisement par nature, le détail est fait selon le niveau de vote choisi par l'assemblée délibérante (chapitre, article ou article spécialisé).

(2) Le solde correspond à la différence entre les recettes et les dépenses. Les dépenses et les recettes correspondent à la somme des dépenses et des recettes de l'exercice ainsi que des restes à réaliser et des reports (lignes budgétaires 001 et 002). Les lignes reports 001 et 002 apparaissent à la colonne 01-Non ventilables.

IV – ANNEXES	IV
ELEMENTS DU BILAN PRESENTATION CROISEE PAR FONCTION – DETAIL FONCTIONNEMENT	A1.1

FONCTION 1 – Sécurité et salubrité publiques

(1)	Libellé	11 Sécurité intérieure	12 Hygiène et salubrité publique	Total
DEPENSES (2)		166 890,00	0,00	166 890,00
Dépenses de l'exercice		166 890,00	0,00	166 890,00
011	Charges à caractère général	14 120,00	0,00	14 120,00
012	Charges de personnel, frais assimilés	152 770,00	0,00	152 770,00
014	Atténuations de produits	0,00	0,00	0,00
022	Dépenses imprévues	0,00	0,00	0,00
023	<i>Virement à la section d'investissement</i>	0,00	0,00	0,00
042	<i>Opérat° ordre transfert entre sections</i>	0,00	0,00	0,00
043	<i>Opérat° ordre intérieur de la section</i>	0,00	0,00	0,00
65	Autres charges de gestion courante	0,00	0,00	0,00
656	Frais fonctionnement des groupes d'élus	0,00	0,00	0,00
66	Charges financières	0,00	0,00	0,00
67	Charges exceptionnelles	0,00	0,00	0,00
68	Dot. aux amortissements et provisions	0,00	0,00	0,00
Restes à réaliser – reports		0,00	0,00	0,00
RECETTES (2)		5 800,00	0,00	5 800,00
Recettes de l'exercice		5 800,00	0,00	5 800,00
013	Atténuations de charges	0,00	0,00	0,00
042	<i>Opérat° ordre transfert entre sections</i>	0,00	0,00	0,00
043	<i>Opérat° ordre intérieur de la section</i>	0,00	0,00	0,00
70	Produits des services, du domaine, vente	700,00	0,00	700,00
73	Impôts et taxes	0,00	0,00	0,00
74	Dotations et participations	0,00	0,00	0,00
75	Autres produits de gestion courante	5 100,00	0,00	5 100,00
76	Produits financiers	0,00	0,00	0,00
77	Produits exceptionnels	0,00	0,00	0,00
78	Reprise sur amortissements et provisions	0,00	0,00	0,00
Restes à réaliser – reports		0,00	0,00	0,00
SOLDE (2)		-161 090,00	0,00	-161 090,00

(1)	Libellé	Sous-fonction 11				
		110 Services communs	111 Police nationale	112 Police municipale	113 Pompiers, incendies et secours	114 Autres services de protection civile
DEPENSES (2)		0,00	0,00	166 890,00	0,00	0,00

VILLE DE OSTWALD - VILLE DE OSTWALD - BP (projet de budget) - 2023

(1)	Libellé	Sous-fonction 11				
		110 Services communs	111 Police nationale	112 Police municipale	113 Pompiers, incendies et secours	114 Autres services de protection civile
	Dépenses de l'exercice	0,00	0,00	166 890,00	0,00	0,00
011	Charges à caractère général	0,00	0,00	14 120,00	0,00	0,00
012	Charges de personnel, frais assimilés	0,00	0,00	152 770,00	0,00	0,00
014	Atténuations de produits	0,00	0,00	0,00	0,00	0,00
022	Dépenses imprévues	0,00	0,00	0,00	0,00	0,00
023	Virement à la section d'investissement	0,00	0,00	0,00	0,00	0,00
042	Opérat° ordre transfert entre sections	0,00	0,00	0,00	0,00	0,00
043	Opérat° ordre intérieur de la section	0,00	0,00	0,00	0,00	0,00
65	Autres charges de gestion courante	0,00	0,00	0,00	0,00	0,00
656	Frais fonctionnement des groupes d'élus	0,00	0,00	0,00	0,00	0,00
66	Charges financières	0,00	0,00	0,00	0,00	0,00
67	Charges exceptionnelles	0,00	0,00	0,00	0,00	0,00
68	Dot. aux amortissements et provisions	0,00	0,00	0,00	0,00	0,00
	Restes à réaliser – reports	0,00	0,00	0,00	0,00	0,00
	RECETTES (2)	0,00	5 800,00	0,00	0,00	0,00
	Recettes de l'exercice	0,00	5 800,00	0,00	0,00	0,00
013	Atténuations de charges	0,00	0,00	0,00	0,00	0,00
042	Opérat° ordre transfert entre sections	0,00	0,00	0,00	0,00	0,00
043	Opérat° ordre intérieur de la section	0,00	0,00	0,00	0,00	0,00
70	Produits des services, du domaine, vente	0,00	700,00	0,00	0,00	0,00
73	Impôts et taxes	0,00	0,00	0,00	0,00	0,00
74	Dotations et participations	0,00	0,00	0,00	0,00	0,00
75	Autres produits de gestion courante	0,00	5 100,00	0,00	0,00	0,00
76	Produits financiers	0,00	0,00	0,00	0,00	0,00
77	Produits exceptionnels	0,00	0,00	0,00	0,00	0,00
78	Reprise sur amortissements et provisions	0,00	0,00	0,00	0,00	0,00
	Restes à réaliser – reports	0,00	0,00	0,00	0,00	0,00
	SOLDE (2)	0,00	5 800,00	-166 890,00	0,00	0,00

(1) Pour le croisement par nature, le détail est fait selon le niveau de vote choisi par l'assemblée délibérante (chapitre, article ou article spécialisé).

(2) Le solde correspond à la différence entre les recettes et les dépenses. Les dépenses et les recettes correspondent à la somme des dépenses et des recettes de l'exercice ainsi que des restes à réaliser et des reports (lignes budgétaires 001 et 002). Les lignes reports 001 et 002 apparaissent à la colonne 01-Non ventilables.

IV – ANNEXES	IV
ELEMENTS DU BILAN PRESENTATION CROISEE PAR FONCTION – DETAIL FONCTIONNEMENT	A1.1

FONCTION 2 – Enseignement - Formation

(1)	Libellé	20 Services communs	21 Enseignement du premier degré	22 Enseignement du deuxième degré	23 Enseignement supérieur	24 Formation continue	25 Services annexes de l'enseignement	Total
DEPENSES (2)		1 067 080,00	486 271,00	200,00	0,00	0,00	416 580,00	1 970 131,00
Dépenses de l'exercice		1 067 080,00	486 271,00	200,00	0,00	0,00	416 580,00	1 970 131,00
011	Charges à caractère général	28 000,00	485 771,00	0,00	0,00	0,00	258 200,00	771 971,00
012	Charges de personnel, frais assimilés	1 036 580,00	0,00	0,00	0,00	0,00	153 380,00	1 189 960,00
014	Atténuations de produits	0,00	0,00	0,00	0,00	0,00	0,00	0,00
022	Dépenses imprévues	0,00	0,00	0,00	0,00	0,00	0,00	0,00
023	Virement à la section d'investissement	0,00	0,00	0,00	0,00	0,00	0,00	0,00
042	Opérat° ordre transfert entre sections	0,00	0,00	0,00	0,00	0,00	0,00	0,00
043	Opérat° ordre intérieur de la section	0,00	0,00	0,00	0,00	0,00	0,00	0,00
65	Autres charges de gestion courante	2 500,00	500,00	200,00	0,00	0,00	5 000,00	8 200,00
656	Frais fonctionnement des groupes d'élus	0,00	0,00	0,00	0,00	0,00	0,00	0,00
66	Charges financières	0,00	0,00	0,00	0,00	0,00	0,00	0,00
67	Charges exceptionnelles	0,00	0,00	0,00	0,00	0,00	0,00	0,00
68	Dot. aux amortissements et provisions	0,00	0,00	0,00	0,00	0,00	0,00	0,00
Restes à réaliser – reports		0,00	0,00	0,00	0,00	0,00	0,00	0,00
RECETTES (2)		0,00	40,00	0,00	0,00	0,00	202 000,00	202 040,00
Recettes de l'exercice		0,00	40,00	0,00	0,00	0,00	202 000,00	202 040,00
013	Atténuations de charges	0,00	0,00	0,00	0,00	0,00	2 000,00	2 000,00
042	Opérat° ordre transfert entre sections	0,00	0,00	0,00	0,00	0,00	0,00	0,00
043	Opérat° ordre intérieur de la section	0,00	0,00	0,00	0,00	0,00	0,00	0,00
70	Produits des services, du domaine, vente	0,00	0,00	0,00	0,00	0,00	200 000,00	200 000,00
73	Impôts et taxes	0,00	0,00	0,00	0,00	0,00	0,00	0,00
74	Dotations et participations	0,00	0,00	0,00	0,00	0,00	0,00	0,00
75	Autres produits de gestion courante	0,00	40,00	0,00	0,00	0,00	0,00	40,00
76	Produits financiers	0,00	0,00	0,00	0,00	0,00	0,00	0,00
77	Produits exceptionnels	0,00	0,00	0,00	0,00	0,00	0,00	0,00
78	Reprise sur amortissements et provisions	0,00	0,00	0,00	0,00	0,00	0,00	0,00
Restes à réaliser – reports		0,00	0,00	0,00	0,00	0,00	0,00	0,00
SOLDE (2)		-1 067 080,00	-486 231,00	-200,00	0,00	0,00	-214 580,00	-1 768 091,00

VILLE DE OSTWALD - VILLE DE OSTWALD - BP (projet de budget) - 2023

(1)	Libellé	Sous-fonction 21			Sous-fonction 25				
		211 Ecoles maternelles	212 Ecoles primaires	213 Classes regroupées	251 Hébergement et restauration scolaire	252 Transports scolaires	253 Sport scolaire	254 Médecine scolaire	255 Classes de découverte et autres services
DEPENSES (2)		154 491,00	302 080,00	29 700,00	411 580,00	0,00	0,00	0,00	5 000,00
Dépenses de l'exercice		154 491,00	302 080,00	29 700,00	411 580,00	0,00	0,00	0,00	5 000,00
011	Charges à caractère général	154 491,00	301 580,00	29 700,00	258 200,00	0,00	0,00	0,00	0,00
012	Charges de personnel, frais assimilés	0,00	0,00	0,00	153 380,00	0,00	0,00	0,00	0,00
014	Atténuations de produits	0,00	0,00	0,00	0,00	0,00	0,00	0,00	0,00
022	Dépenses imprévues	0,00	0,00	0,00	0,00	0,00	0,00	0,00	0,00
023	Virement à la section d'investissement	0,00	0,00	0,00	0,00	0,00	0,00	0,00	0,00
042	Opérat° ordre transfert entre sections	0,00	0,00	0,00	0,00	0,00	0,00	0,00	0,00
043	Opérat° ordre intérieur de la section	0,00	0,00	0,00	0,00	0,00	0,00	0,00	0,00
65	Autres charges de gestion courante	0,00	500,00	0,00	0,00	0,00	0,00	0,00	5 000,00
656	Frais fonctionnement des groupes d'élus	0,00	0,00	0,00	0,00	0,00	0,00	0,00	0,00
66	Charges financières	0,00	0,00	0,00	0,00	0,00	0,00	0,00	0,00
67	Charges exceptionnelles	0,00	0,00	0,00	0,00	0,00	0,00	0,00	0,00
68	Dot. aux amortissements et provisions	0,00	0,00	0,00	0,00	0,00	0,00	0,00	0,00
Restes à réaliser – reports		0,00	0,00	0,00	0,00	0,00	0,00	0,00	0,00
RECETTES (2)		20,00	20,00	0,00	202 000,00	0,00	0,00	0,00	0,00
Recettes de l'exercice		20,00	20,00	0,00	202 000,00	0,00	0,00	0,00	0,00
013	Atténuations de charges	0,00	0,00	0,00	2 000,00	0,00	0,00	0,00	0,00
042	Opérat° ordre transfert entre sections	0,00	0,00	0,00	0,00	0,00	0,00	0,00	0,00
043	Opérat° ordre intérieur de la section	0,00	0,00	0,00	0,00	0,00	0,00	0,00	0,00
70	Produits des services, du domaine, vente	0,00	0,00	0,00	200 000,00	0,00	0,00	0,00	0,00
73	Impôts et taxes	0,00	0,00	0,00	0,00	0,00	0,00	0,00	0,00
74	Dotations et participations	0,00	0,00	0,00	0,00	0,00	0,00	0,00	0,00
75	Autres produits de gestion courante	20,00	20,00	0,00	0,00	0,00	0,00	0,00	0,00
76	Produits financiers	0,00	0,00	0,00	0,00	0,00	0,00	0,00	0,00
77	Produits exceptionnels	0,00	0,00	0,00	0,00	0,00	0,00	0,00	0,00
78	Reprise sur amortissements et provisions	0,00	0,00	0,00	0,00	0,00	0,00	0,00	0,00
Restes à réaliser – reports		0,00	0,00	0,00	0,00	0,00	0,00	0,00	0,00
SOLDE (2)		-154 471,00	-302 060,00	-29 700,00	-209 580,00	0,00	0,00	0,00	-5 000,00

(1) Pour le croisement par nature, le détail est fait selon le niveau de vote choisi par l'assemblée délibérante (chapitre, article ou article spécialisé).

(2) Le solde correspond à la différence entre les recettes et les dépenses. Les dépenses et les recettes correspondent à la somme des dépenses et des recettes de l'exercice ainsi que des restes à réaliser et des reports (lignes budgétaires 001 et 002). Les lignes reports 001 et 002 apparaissent à la colonne 01-Non ventilables.

IV – ANNEXES	IV
ELEMENTS DU BILAN PRESENTATION CROISEE PAR FONCTION – DETAIL FONCTIONNEMENT	A1.1

FONCTION 3 – Culture

(1)	Libellé	30 Services communs	31 Expression artistique	32 Conservation et diffusion des patrimoine	33 Action culturelle	Total
DEPENSES (2)		41 600,00	1 197 920,00	0,00	24 000,00	1 263 520,00
Dépenses de l'exercice		41 600,00	1 197 920,00	0,00	24 000,00	1 263 520,00
011	Charges à caractère général	7 770,00	561 700,00	0,00	24 000,00	593 470,00
012	Charges de personnel, frais assimilés	33 830,00	605 220,00	0,00	0,00	639 050,00
014	Atténuations de produits	0,00	0,00	0,00	0,00	0,00
022	Dépenses imprévues	0,00	0,00	0,00	0,00	0,00
023	Virement à la section d'investissement	0,00	0,00	0,00	0,00	0,00
042	Opérat° ordre transfert entre sections	0,00	0,00	0,00	0,00	0,00
043	Opérat° ordre intérieur de la section	0,00	0,00	0,00	0,00	0,00
65	Autres charges de gestion courante	0,00	28 000,00	0,00	0,00	28 000,00
656	Frais fonctionnement des groupes d'élus	0,00	0,00	0,00	0,00	0,00
66	Charges financières	0,00	0,00	0,00	0,00	0,00
67	Charges exceptionnelles	0,00	3 000,00	0,00	0,00	3 000,00
68	Dot. aux amortissements et provisions	0,00	0,00	0,00	0,00	0,00
Restes à réaliser – reports		0,00	0,00	0,00	0,00	0,00
RECETTES (2)		60 280,00	324 700,00	0,00	5 000,00	389 980,00
Recettes de l'exercice		60 280,00	324 700,00	0,00	5 000,00	389 980,00
013	Atténuations de charges	0,00	4 500,00	0,00	0,00	4 500,00
042	Opérat° ordre transfert entre sections	0,00	0,00	0,00	0,00	0,00
043	Opérat° ordre intérieur de la section	0,00	0,00	0,00	0,00	0,00
70	Produits des services, du domaine, vente	0,00	225 500,00	0,00	5 000,00	230 500,00
73	Impôts et taxes	0,00	0,00	0,00	0,00	0,00
74	Dotations et participations	0,00	94 700,00	0,00	0,00	94 700,00
75	Autres produits de gestion courante	60 280,00	0,00	0,00	0,00	60 280,00
76	Produits financiers	0,00	0,00	0,00	0,00	0,00
77	Produits exceptionnels	0,00	0,00	0,00	0,00	0,00
78	Reprise sur amortissements et provisions	0,00	0,00	0,00	0,00	0,00
Restes à réaliser – reports		0,00	0,00	0,00	0,00	0,00
SOLDE (2)		18 680,00	-873 220,00	0,00	-19 000,00	-873 540,00

VILLE DE OSTWALD - VILLE DE OSTWALD - BP (projet de budget) - 2023

(1)	Libellé	Sous-fonction 31				Sous-fonction 32			
		311 Expression musicale, lyrique et choré.	312 Arts plastiques, activités artistiques	313 Théâtres	314 Cinémas et autres salles de spectacles	321 Bibliothèques et médiathèques	322 Musées	323 Archives	324 Entretien du patrimoine culturel
DEPENSES (2)		152 870,00	0,00	0,00	1 045 050,00	0,00	0,00	0,00	0,00
Dépenses de l'exercice		152 870,00	0,00	0,00	1 045 050,00	0,00	0,00	0,00	0,00
011	Charges à caractère général	6 950,00	0,00	0,00	554 750,00	0,00	0,00	0,00	0,00
012	Charges de personnel, frais assimilés	145 920,00	0,00	0,00	459 300,00	0,00	0,00	0,00	0,00
014	Atténuations de produits	0,00	0,00	0,00	0,00	0,00	0,00	0,00	0,00
022	Dépenses imprévues	0,00	0,00	0,00	0,00	0,00	0,00	0,00	0,00
023	Virement à la section d'investissement	0,00	0,00	0,00	0,00	0,00	0,00	0,00	0,00
042	Opérat° ordre transfert entre sections	0,00	0,00	0,00	0,00	0,00	0,00	0,00	0,00
043	Opérat° ordre intérieur de la section	0,00	0,00	0,00	0,00	0,00	0,00	0,00	0,00
65	Autres charges de gestion courante	0,00	0,00	0,00	28 000,00	0,00	0,00	0,00	0,00
656	Frais fonctionnement des groupes d'élus	0,00	0,00	0,00	0,00	0,00	0,00	0,00	0,00
66	Charges financières	0,00	0,00	0,00	0,00	0,00	0,00	0,00	0,00
67	Charges exceptionnelles	0,00	0,00	0,00	3 000,00	0,00	0,00	0,00	0,00
68	Dot. aux amortissements et provisions	0,00	0,00	0,00	0,00	0,00	0,00	0,00	0,00
Restes à réaliser – reports		0,00	0,00	0,00	0,00	0,00	0,00	0,00	0,00
RECETTES (2)		75 200,00	0,00	0,00	249 500,00	0,00	0,00	0,00	0,00
Recettes de l'exercice		75 200,00	0,00	0,00	249 500,00	0,00	0,00	0,00	0,00
013	Atténuations de charges	500,00	0,00	0,00	4 000,00	0,00	0,00	0,00	0,00
042	Opérat° ordre transfert entre sections	0,00	0,00	0,00	0,00	0,00	0,00	0,00	0,00
043	Opérat° ordre intérieur de la section	0,00	0,00	0,00	0,00	0,00	0,00	0,00	0,00
70	Produits des services, du domaine, vente	60 000,00	0,00	0,00	165 500,00	0,00	0,00	0,00	0,00
73	Impôts et taxes	0,00	0,00	0,00	0,00	0,00	0,00	0,00	0,00
74	Dotations et participations	14 700,00	0,00	0,00	80 000,00	0,00	0,00	0,00	0,00
75	Autres produits de gestion courante	0,00	0,00	0,00	0,00	0,00	0,00	0,00	0,00
76	Produits financiers	0,00	0,00	0,00	0,00	0,00	0,00	0,00	0,00
77	Produits exceptionnels	0,00	0,00	0,00	0,00	0,00	0,00	0,00	0,00
78	Reprise sur amortissements et provisions	0,00	0,00	0,00	0,00	0,00	0,00	0,00	0,00
Restes à réaliser – reports		0,00	0,00	0,00	0,00	0,00	0,00	0,00	0,00
SOLDE (2)		-77 670,00	0,00	0,00	-795 550,00	0,00	0,00	0,00	0,00

(1) Pour le croisement par nature, le détail est fait selon le niveau de vote choisi par l'assemblée délibérante (chapitre, article ou article spécialisé).

(2) Le solde correspond à la différence entre les recettes et les dépenses. Les dépenses et les recettes correspondent à la somme des dépenses et des recettes de l'exercice ainsi que des restes à réaliser et des reports (lignes budgétaires 001 et 002). Les lignes reports 001 et 002 apparaissent à la colonne 01-Non ventilables.

IV – ANNEXES	IV
ELEMENTS DU BILAN PRESENTATION CROISEE PAR FONCTION – DETAIL FONCTIONNEMENT	A1.1

FONCTION 4 – Sport et jeunesse

(1)	Libellé	40 Services communs	41 Sports	42 Jeunesse	Total
DEPENSES (2)		0,00	488 050,00	1 287 670,00	1 775 720,00
Dépenses de l'exercice		0,00	488 050,00	1 287 670,00	1 775 720,00
011	Charges à caractère général	0,00	398 400,00	214 950,00	613 350,00
012	Charges de personnel, frais assimilés	0,00	89 650,00	1 072 720,00	1 162 370,00
014	Atténuations de produits	0,00	0,00	0,00	0,00
022	Dépenses imprévues	0,00	0,00	0,00	0,00
023	Virement à la section d'investissement	0,00	0,00	0,00	0,00
042	Opérat° ordre transfert entre sections	0,00	0,00	0,00	0,00
043	Opérat° ordre intérieur de la section	0,00	0,00	0,00	0,00
65	Autres charges de gestion courante	0,00	0,00	0,00	0,00
656	Frais fonctionnement des groupes d'élus	0,00	0,00	0,00	0,00
66	Charges financières	0,00	0,00	0,00	0,00
67	Charges exceptionnelles	0,00	0,00	0,00	0,00
68	Dot. aux amortissements et provisions	0,00	0,00	0,00	0,00
Restes à réaliser – reports		0,00	0,00	0,00	0,00
RECETTES (2)		0,00	38 240,00	323 000,00	361 240,00
Recettes de l'exercice		0,00	38 240,00	323 000,00	361 240,00
013	Atténuations de charges	0,00	0,00	8 500,00	8 500,00
042	Opérat° ordre transfert entre sections	0,00	0,00	0,00	0,00
043	Opérat° ordre intérieur de la section	0,00	0,00	0,00	0,00
70	Produits des services, du domaine, vente	0,00	10 220,00	249 500,00	259 720,00
73	Impôts et taxes	0,00	0,00	0,00	0,00
74	Dotations et participations	0,00	0,00	65 000,00	65 000,00
75	Autres produits de gestion courante	0,00	28 020,00	0,00	28 020,00
76	Produits financiers	0,00	0,00	0,00	0,00
77	Produits exceptionnels	0,00	0,00	0,00	0,00
78	Reprise sur amortissements et provisions	0,00	0,00	0,00	0,00
Restes à réaliser – reports		0,00	0,00	0,00	0,00
SOLDE (2)		0,00	-449 810,00	-964 670,00	-1 414 480,00

VILLE DE OSTWALD - VILLE DE OSTWALD - BP (projet de budget) - 2023

(1)	Libellé	Sous-fonction 41					Sous-fonction 42		
		411 Salles de sport, gymnases	412 Stades	413 Piscines	414 Autres équipements sportifs ou de loisir	415 Manifestations sportives	421 Centres de loisirs	422 Autres activités pour les jeunes	423 Colonies de vacances
DEPENSES (2)		275 850,00	113 500,00	0,00	98 700,00	0,00	1 114 600,00	173 070,00	0,00
Dépenses de l'exercice		275 850,00	113 500,00	0,00	98 700,00	0,00	1 114 600,00	173 070,00	0,00
011	Charges à caractère général	186 200,00	113 500,00	0,00	98 700,00	0,00	195 400,00	19 550,00	0,00
012	Charges de personnel, frais assimilés	89 650,00	0,00	0,00	0,00	0,00	919 200,00	153 520,00	0,00
014	Atténuations de produits	0,00	0,00	0,00	0,00	0,00	0,00	0,00	0,00
022	Dépenses imprévues	0,00	0,00	0,00	0,00	0,00	0,00	0,00	0,00
023	Virement à la section d'investissement	0,00	0,00	0,00	0,00	0,00	0,00	0,00	0,00
042	Opérat° ordre transfert entre sections	0,00	0,00	0,00	0,00	0,00	0,00	0,00	0,00
043	Opérat° ordre intérieur de la section	0,00	0,00	0,00	0,00	0,00	0,00	0,00	0,00
65	Autres charges de gestion courante	0,00	0,00	0,00	0,00	0,00	0,00	0,00	0,00
656	Frais fonctionnement des groupes d'élus	0,00	0,00	0,00	0,00	0,00	0,00	0,00	0,00
66	Charges financières	0,00	0,00	0,00	0,00	0,00	0,00	0,00	0,00
67	Charges exceptionnelles	0,00	0,00	0,00	0,00	0,00	0,00	0,00	0,00
68	Dot. aux amortissements et provisions	0,00	0,00	0,00	0,00	0,00	0,00	0,00	0,00
Restes à réaliser – reports		0,00	0,00	0,00	0,00	0,00	0,00	0,00	0,00
RECETTES (2)		25 200,00	570,00	0,00	12 470,00	0,00	318 500,00	4 500,00	0,00
Recettes de l'exercice		25 200,00	570,00	0,00	12 470,00	0,00	318 500,00	4 500,00	0,00
013	Atténuations de charges	0,00	0,00	0,00	0,00	0,00	7 000,00	1 500,00	0,00
042	Opérat° ordre transfert entre sections	0,00	0,00	0,00	0,00	0,00	0,00	0,00	0,00
043	Opérat° ordre intérieur de la section	0,00	0,00	0,00	0,00	0,00	0,00	0,00	0,00
70	Produits des services, du domaine, vente	200,00	0,00	0,00	10 020,00	0,00	246 500,00	3 000,00	0,00
73	Impôts et taxes	0,00	0,00	0,00	0,00	0,00	0,00	0,00	0,00
74	Dotations et participations	0,00	0,00	0,00	0,00	0,00	65 000,00	0,00	0,00
75	Autres produits de gestion courante	25 000,00	570,00	0,00	2 450,00	0,00	0,00	0,00	0,00
76	Produits financiers	0,00	0,00	0,00	0,00	0,00	0,00	0,00	0,00
77	Produits exceptionnels	0,00	0,00	0,00	0,00	0,00	0,00	0,00	0,00
78	Reprise sur amortissements et provisions	0,00	0,00	0,00	0,00	0,00	0,00	0,00	0,00
Restes à réaliser – reports		0,00	0,00	0,00	0,00	0,00	0,00	0,00	0,00
SOLDE (2)		-250 650,00	-112 930,00	0,00	-86 230,00	0,00	-796 100,00	-168 570,00	0,00

(1) Pour le croisement par nature, le détail est fait selon le niveau de vote choisi par l'assemblée délibérante (chapitre, article ou article spécialisé).

(2) Le solde correspond à la différence entre les recettes et les dépenses. Les dépenses et les recettes correspondent à la somme des dépenses et des recettes de l'exercice ainsi que des restes à réaliser et des reports (lignes budgétaires 001 et 002). Les lignes reports 001 et 002 apparaissent à la colonne 01-Non ventilables.

IV – ANNEXES	IV
ELEMENTS DU BILAN PRESENTATION CROISEE PAR FONCTION – DETAIL FONCTIONNEMENT	A1.1

FONCTION 5 – Interventions sociales et santé

(1)	Libellé	51 Santé	52 Interventions sociales	Total
DEPENSES (2)		0,00	229 050,00	229 050,00
Dépenses de l'exercice		0,00	229 050,00	229 050,00
011	Charges à caractère général	0,00	65 050,00	65 050,00
012	Charges de personnel, frais assimilés	0,00	0,00	0,00
014	Atténuations de produits	0,00	0,00	0,00
022	Dépenses imprévues	0,00	0,00	0,00
023	Virement à la section d'investissement	0,00	0,00	0,00
042	Opérat° ordre transfert entre sections	0,00	0,00	0,00
043	Opérat° ordre intérieur de la section	0,00	0,00	0,00
65	Autres charges de gestion courante	0,00	164 000,00	164 000,00
656	Frais fonctionnement des groupes d'élus	0,00	0,00	0,00
66	Charges financières	0,00	0,00	0,00
67	Charges exceptionnelles	0,00	0,00	0,00
68	Dot. aux amortissements et provisions	0,00	0,00	0,00
Restes à réaliser – reports		0,00	0,00	0,00
RECETTES (2)		0,00	57 860,00	57 860,00
Recettes de l'exercice		0,00	57 860,00	57 860,00
013	Atténuations de charges	0,00	0,00	0,00
042	Opérat° ordre transfert entre sections	0,00	0,00	0,00
043	Opérat° ordre intérieur de la section	0,00	0,00	0,00
70	Produits des services, du domaine, vente	0,00	57 800,00	57 800,00
73	Impôts et taxes	0,00	0,00	0,00
74	Dotations et participations	0,00	0,00	0,00
75	Autres produits de gestion courante	0,00	60,00	60,00
76	Produits financiers	0,00	0,00	0,00
77	Produits exceptionnels	0,00	0,00	0,00
78	Reprise sur amortissements et provisions	0,00	0,00	0,00
Restes à réaliser – reports		0,00	0,00	0,00
SOLDE (2)		0,00	-171 190,00	-171 190,00

VILLE DE OSTWALD - VILLE DE OSTWALD - BP (projet de budget) - 2023

(1)	Libellé	Sous-fonction 51			Sous-fonction 52				
		510 Services communs	511 Dispensaires, autres établist sanitaires	512 Actions de prévention sanitaire	520 Services communs	521 Services à caractère social handicapés	522 Act° pour l'enfance et l'adolescence	523 Act° pour personnes en difficulté	524 Autres services
DEPENSES (2)		0,00	0,00	0,00	229 050,00	0,00	0,00	0,00	0,00
Dépenses de l'exercice		0,00	0,00	0,00	229 050,00	0,00	0,00	0,00	0,00
011	Charges à caractère général	0,00	0,00	0,00	65 050,00	0,00	0,00	0,00	0,00
012	Charges de personnel, frais assimilés	0,00	0,00	0,00	0,00	0,00	0,00	0,00	0,00
014	Atténuations de produits	0,00	0,00	0,00	0,00	0,00	0,00	0,00	0,00
022	Dépenses imprévues	0,00	0,00	0,00	0,00	0,00	0,00	0,00	0,00
023	Virement à la section d'investissement	0,00	0,00	0,00	0,00	0,00	0,00	0,00	0,00
042	Opérat° ordre transfert entre sections	0,00	0,00	0,00	0,00	0,00	0,00	0,00	0,00
043	Opérat° ordre intérieur de la section	0,00	0,00	0,00	0,00	0,00	0,00	0,00	0,00
65	Autres charges de gestion courante	0,00	0,00	0,00	164 000,00	0,00	0,00	0,00	0,00
656	Frais fonctionnement des groupes d'élus	0,00	0,00	0,00	0,00	0,00	0,00	0,00	0,00
66	Charges financières	0,00	0,00	0,00	0,00	0,00	0,00	0,00	0,00
67	Charges exceptionnelles	0,00	0,00	0,00	0,00	0,00	0,00	0,00	0,00
68	Dot. aux amortissements et provisions	0,00	0,00	0,00	0,00	0,00	0,00	0,00	0,00
Restes à réaliser – reports		0,00	0,00	0,00	0,00	0,00	0,00	0,00	0,00
RECETTES (2)		0,00	0,00	0,00	57 860,00	0,00	0,00	0,00	0,00
Recettes de l'exercice		0,00	0,00	0,00	57 860,00	0,00	0,00	0,00	0,00
013	Atténuations de charges	0,00	0,00	0,00	0,00	0,00	0,00	0,00	0,00
042	Opérat° ordre transfert entre sections	0,00	0,00	0,00	0,00	0,00	0,00	0,00	0,00
043	Opérat° ordre intérieur de la section	0,00	0,00	0,00	0,00	0,00	0,00	0,00	0,00
70	Produits des services, du domaine, vente	0,00	0,00	0,00	57 800,00	0,00	0,00	0,00	0,00
73	Impôts et taxes	0,00	0,00	0,00	0,00	0,00	0,00	0,00	0,00
74	Dotations et participations	0,00	0,00	0,00	0,00	0,00	0,00	0,00	0,00
75	Autres produits de gestion courante	0,00	0,00	0,00	60,00	0,00	0,00	0,00	0,00
76	Produits financiers	0,00	0,00	0,00	0,00	0,00	0,00	0,00	0,00
77	Produits exceptionnels	0,00	0,00	0,00	0,00	0,00	0,00	0,00	0,00
78	Reprise sur amortissements et provisions	0,00	0,00	0,00	0,00	0,00	0,00	0,00	0,00
Restes à réaliser – reports		0,00	0,00	0,00	0,00	0,00	0,00	0,00	0,00
SOLDE (2)		0,00	0,00	0,00	-171 190,00	0,00	0,00	0,00	0,00

(1) Pour le croisement par nature, le détail est fait selon le niveau de vote choisi par l'assemblée délibérante (chapitre, article ou article spécialisé).

(2) Le solde correspond à la différence entre les recettes et les dépenses. Les dépenses et les recettes correspondent à la somme des dépenses et des recettes de l'exercice ainsi que des restes à réaliser et des reports (lignes budgétaires 001 et 002). Les lignes reports 001 et 002 apparaissent à la colonne 01-Non ventilables.

IV – ANNEXES	IV
ELEMENTS DU BILAN PRESENTATION CROISEE PAR FONCTION – DETAIL FONCTIONNEMENT	A1.1

FONCTION 6 – Famille

(1)	Libellé	60 Services communs	61 Services en faveur des personnes âgées	62 Actions en faveur de la maternité	63 Aides à la famille	64 Crèches et garderies	Total
DEPENSES (2)		0,00	0,00	0,00	0,00	206 000,00	206 000,00
Dépenses de l'exercice		0,00	0,00	0,00	0,00	206 000,00	206 000,00
011	Charges à caractère général	0,00	0,00	0,00	0,00	0,00	0,00
012	Charges de personnel, frais assimilés	0,00	0,00	0,00	0,00	0,00	0,00
014	Atténuations de produits	0,00	0,00	0,00	0,00	0,00	0,00
022	Dépenses imprévues	0,00	0,00	0,00	0,00	0,00	0,00
023	Virement à la section d'investissement	0,00	0,00	0,00	0,00	0,00	0,00
042	Opérat° ordre transfert entre sections	0,00	0,00	0,00	0,00	0,00	0,00
043	Opérat° ordre intérieur de la section	0,00	0,00	0,00	0,00	0,00	0,00
65	Autres charges de gestion courante	0,00	0,00	0,00	0,00	206 000,00	206 000,00
656	Frais fonctionnement des groupes d'élus	0,00	0,00	0,00	0,00	0,00	0,00
66	Charges financières	0,00	0,00	0,00	0,00	0,00	0,00
67	Charges exceptionnelles	0,00	0,00	0,00	0,00	0,00	0,00
68	Dot. aux amortissements et provisions	0,00	0,00	0,00	0,00	0,00	0,00
Restes à réaliser – reports		0,00	0,00	0,00	0,00	0,00	0,00
RECETTES (2)		0,00	0,00	0,00	0,00	20 000,00	20 000,00
Recettes de l'exercice		0,00	0,00	0,00	0,00	20 000,00	20 000,00
013	Atténuations de charges	0,00	0,00	0,00	0,00	0,00	0,00
042	Opérat° ordre transfert entre sections	0,00	0,00	0,00	0,00	0,00	0,00
043	Opérat° ordre intérieur de la section	0,00	0,00	0,00	0,00	0,00	0,00
70	Produits des services, du domaine, vente	0,00	0,00	0,00	0,00	20 000,00	20 000,00
73	Impôts et taxes	0,00	0,00	0,00	0,00	0,00	0,00
74	Dotations et participations	0,00	0,00	0,00	0,00	0,00	0,00
75	Autres produits de gestion courante	0,00	0,00	0,00	0,00	0,00	0,00
76	Produits financiers	0,00	0,00	0,00	0,00	0,00	0,00
77	Produits exceptionnels	0,00	0,00	0,00	0,00	0,00	0,00
78	Reprise sur amortissements et provisions	0,00	0,00	0,00	0,00	0,00	0,00
Restes à réaliser – reports		0,00	0,00	0,00	0,00	0,00	0,00
SOLDE (2)		0,00	0,00	0,00	0,00	-186 000,00	-186 000,00

(1) Pour le croisement par nature, le détail est fait selon le niveau de vote choisi par l'assemblée délibérante (chapitre, article ou article spécialisé).

(2) Le solde correspond à la différence entre les recettes et les dépenses. Les dépenses et les recettes correspondent à la somme des dépenses et des recettes de l'exercice ainsi que des restes à réaliser et des reports (lignes budgétaires 001 et 002). Les lignes reports 001 et 002 apparaissent à la colonne 01-Non ventilables.

IV – ANNEXES	IV
ELEMENTS DU BILAN PRESENTATION CROISEE PAR FONCTION – DETAIL FONCTIONNEMENT	A1.1

FONCTION 7 – Logement

(1)	Libellé	70 Services communs	71 Parc privé de la ville	72 Aide au secteur locatif	73 Aides à l'accèsion à la propriété	Total
DEPENSES (2)		0,00	0,00	0,00	0,00	0,00
Dépenses de l'exercice		0,00	0,00	0,00	0,00	0,00
011	Charges à caractère général	0,00	0,00	0,00	0,00	0,00
012	Charges de personnel, frais assimilés	0,00	0,00	0,00	0,00	0,00
014	Atténuations de produits	0,00	0,00	0,00	0,00	0,00
022	Dépenses imprévues	0,00	0,00	0,00	0,00	0,00
023	Virement à la section d'investissement	0,00	0,00	0,00	0,00	0,00
042	Opérat° ordre transfert entre sections	0,00	0,00	0,00	0,00	0,00
043	Opérat° ordre intérieur de la section	0,00	0,00	0,00	0,00	0,00
65	Autres charges de gestion courante	0,00	0,00	0,00	0,00	0,00
656	Frais fonctionnement des groupes d'élus	0,00	0,00	0,00	0,00	0,00
66	Charges financières	0,00	0,00	0,00	0,00	0,00
67	Charges exceptionnelles	0,00	0,00	0,00	0,00	0,00
68	Dot. aux amortissements et provisions	0,00	0,00	0,00	0,00	0,00
Restes à réaliser – reports		0,00	0,00	0,00	0,00	0,00
RECETTES (2)		0,00	0,00	0,00	0,00	0,00
Recettes de l'exercice		0,00	0,00	0,00	0,00	0,00
013	Atténuations de charges	0,00	0,00	0,00	0,00	0,00
042	Opérat° ordre transfert entre sections	0,00	0,00	0,00	0,00	0,00
043	Opérat° ordre intérieur de la section	0,00	0,00	0,00	0,00	0,00
70	Produits des services, du domaine, vente	0,00	0,00	0,00	0,00	0,00
73	Impôts et taxes	0,00	0,00	0,00	0,00	0,00
74	Dotations et participations	0,00	0,00	0,00	0,00	0,00
75	Autres produits de gestion courante	0,00	0,00	0,00	0,00	0,00
76	Produits financiers	0,00	0,00	0,00	0,00	0,00
77	Produits exceptionnels	0,00	0,00	0,00	0,00	0,00
78	Reprise sur amortissements et provisions	0,00	0,00	0,00	0,00	0,00
Restes à réaliser – reports		0,00	0,00	0,00	0,00	0,00
SOLDE (2)		0,00	0,00	0,00	0,00	0,00

(1) Pour le croisement par nature, le détail est fait selon le niveau de vote choisi par l'assemblée délibérante (chapitre, article ou article spécialisé).

(2) Le solde correspond à la différence entre les recettes et les dépenses. Les dépenses et les recettes correspondent à la somme des dépenses et des recettes de l'exercice ainsi que des restes à réaliser et des reports (lignes budgétaires 001 et 002). Les lignes reports 001 et 002 apparaissent à la colonne 01-Non ventilables.

IV – ANNEXES	IV
ELEMENTS DU BILAN PRESENTATION CROISEE PAR FONCTION – DETAIL FONCTIONNEMENT	A1.1

FONCTION 8 – Aménagement et services urbains, environnement

(1)	Libellé	81 Services urbains	82 Aménagement urbain	83 Environnement	Total
DEPENSES (2)		145 810,00	123 650,00	41 000,00	310 460,00
Dépenses de l'exercice		145 810,00	123 650,00	41 000,00	310 460,00
011	Charges à caractère général	145 810,00	98 650,00	41 000,00	285 460,00
012	Charges de personnel, frais assimilés	0,00	0,00	0,00	0,00
014	Atténuations de produits	0,00	0,00	0,00	0,00
022	Dépenses imprévues	0,00	0,00	0,00	0,00
023	Virement à la section d'investissement	0,00	0,00	0,00	0,00
042	Opérat° ordre transfert entre sections	0,00	0,00	0,00	0,00
043	Opérat° ordre intérieur de la section	0,00	0,00	0,00	0,00
65	Autres charges de gestion courante	0,00	25 000,00	0,00	25 000,00
656	Frais fonctionnement des groupes d'élus	0,00	0,00	0,00	0,00
66	Charges financières	0,00	0,00	0,00	0,00
67	Charges exceptionnelles	0,00	0,00	0,00	0,00
68	Dot. aux amortissements et provisions	0,00	0,00	0,00	0,00
Restes à réaliser – reports		0,00	0,00	0,00	0,00
RECETTES (2)		2 000,00	15 300,00	6 500,00	23 800,00
Recettes de l'exercice		2 000,00	15 300,00	6 500,00	23 800,00
013	Atténuations de charges	0,00	0,00	0,00	0,00
042	Opérat° ordre transfert entre sections	0,00	0,00	0,00	0,00
043	Opérat° ordre intérieur de la section	0,00	0,00	0,00	0,00
70	Produits des services, du domaine, vente	0,00	8 900,00	6 500,00	15 400,00
73	Impôts et taxes	0,00	0,00	0,00	0,00
74	Dotations et participations	0,00	0,00	0,00	0,00
75	Autres produits de gestion courante	0,00	6 400,00	0,00	6 400,00
76	Produits financiers	0,00	0,00	0,00	0,00
77	Produits exceptionnels	2 000,00	0,00	0,00	2 000,00
78	Reprise sur amortissements et provisions	0,00	0,00	0,00	0,00
Restes à réaliser – reports		0,00	0,00	0,00	0,00
SOLDE (2)		-143 810,00	-108 350,00	-34 500,00	-286 660,00

(1)	Libellé	Sous-fonction 81						
		810 Services communs	811 Eau et assainissement	812 Collecte et traitement ordures ménagères	813 Propreté urbaine	814 Eclairage public	815 Transports urbains	816 Autres réseaux et services divers
DEPENSES (2)		0,00	0,00	0,00	34 500,00	106 500,00	0,00	4 810,00

VILLE DE OSTWALD - VILLE DE OSTWALD - BP (projet de budget) - 2023

(1)	Libellé	Sous-fonction 81						
		810 Services communs	811 Eau et assainissement	812 Collecte et traitement ordures ménagères	813 Propreté urbaine	814 Eclairage public	815 Transports urbains	816 Autres réseaux et services divers
	Dépenses de l'exercice	0,00	0,00	0,00	34 500,00	106 500,00	0,00	4 810,00
011	Charges à caractère général	0,00	0,00	0,00	34 500,00	106 500,00	0,00	4 810,00
012	Charges de personnel, frais assimilés	0,00	0,00	0,00	0,00	0,00	0,00	0,00
014	Atténuations de produits	0,00	0,00	0,00	0,00	0,00	0,00	0,00
022	Dépenses imprévues	0,00	0,00	0,00	0,00	0,00	0,00	0,00
023	Virement à la section d'investissement	0,00	0,00	0,00	0,00	0,00	0,00	0,00
042	Opérat° ordre transfert entre sections	0,00	0,00	0,00	0,00	0,00	0,00	0,00
043	Opérat° ordre intérieur de la section	0,00	0,00	0,00	0,00	0,00	0,00	0,00
65	Autres charges de gestion courante	0,00	0,00	0,00	0,00	0,00	0,00	0,00
656	Frais fonctionnement des groupes d'élus	0,00	0,00	0,00	0,00	0,00	0,00	0,00
66	Charges financières	0,00	0,00	0,00	0,00	0,00	0,00	0,00
67	Charges exceptionnelles	0,00	0,00	0,00	0,00	0,00	0,00	0,00
68	Dot. aux amortissements et provisions	0,00	0,00	0,00	0,00	0,00	0,00	0,00
	Restes à réaliser – reports	0,00	0,00	0,00	0,00	0,00	0,00	0,00
	RECETTES (2)	0,00	0,00	0,00	0,00	0,00	0,00	2 000,00
	Recettes de l'exercice	0,00	0,00	0,00	0,00	0,00	0,00	2 000,00
013	Atténuations de charges	0,00	0,00	0,00	0,00	0,00	0,00	0,00
042	Opérat° ordre transfert entre sections	0,00	0,00	0,00	0,00	0,00	0,00	0,00
043	Opérat° ordre intérieur de la section	0,00	0,00	0,00	0,00	0,00	0,00	0,00
70	Produits des services, du domaine, vente	0,00	0,00	0,00	0,00	0,00	0,00	0,00
73	Impôts et taxes	0,00	0,00	0,00	0,00	0,00	0,00	0,00
74	Dotations et participations	0,00	0,00	0,00	0,00	0,00	0,00	0,00
75	Autres produits de gestion courante	0,00	0,00	0,00	0,00	0,00	0,00	0,00
76	Produits financiers	0,00	0,00	0,00	0,00	0,00	0,00	0,00
77	Produits exceptionnels	0,00	0,00	0,00	0,00	0,00	0,00	2 000,00
78	Reprise sur amortissements et provisions	0,00	0,00	0,00	0,00	0,00	0,00	0,00
	Restes à réaliser – reports	0,00	0,00	0,00	0,00	0,00	0,00	0,00
	SOLDE (2)	0,00	0,00	0,00	-34 500,00	-106 500,00	0,00	-2 810,00

VILLE DE OSTWALD - VILLE DE OSTWALD - BP (projet de budget) - 2023

(1)	Libellé	Sous-fonction 82					Sous fonction 83			
		820 Services communs	821 Equipements de voirie	822 Voirie communale et routes	823 Espaces verts urbains	824 Autres opérations d'aménagement urbain	830 Services communs	831 Aménagement des eaux	832 Act° spécif. lutte contre la pollution	833 Préservation du milieu naturel
	DEPENSES (2)	0,00	0,00	0,00	114 550,00	9 100,00	4 000,00	0,00	0,00	37 000,00
	Dépenses de l'exercice	0,00	0,00	0,00	114 550,00	9 100,00	4 000,00	0,00	0,00	37 000,00
011	Charges à caractère général	0,00	0,00	0,00	89 550,00	9 100,00	4 000,00	0,00	0,00	37 000,00
012	Charges de personnel, frais assimilés	0,00	0,00	0,00	0,00	0,00	0,00	0,00	0,00	0,00
014	Atténuations de produits	0,00	0,00	0,00	0,00	0,00	0,00	0,00	0,00	0,00
022	Dépenses imprévues	0,00	0,00	0,00	0,00	0,00	0,00	0,00	0,00	0,00
023	Virement à la section d'investissement	0,00	0,00	0,00	0,00	0,00	0,00	0,00	0,00	0,00
042	Opérat° ordre transfert entre sections	0,00	0,00	0,00	0,00	0,00	0,00	0,00	0,00	0,00
043	Opérat° ordre intérieur de la section	0,00	0,00	0,00	0,00	0,00	0,00	0,00	0,00	0,00
65	Autres charges de gestion courante	0,00	0,00	0,00	25 000,00	0,00	0,00	0,00	0,00	0,00
656	Frais fonctionnement des groupes d'élus	0,00	0,00	0,00	0,00	0,00	0,00	0,00	0,00	0,00
66	Charges financières	0,00	0,00	0,00	0,00	0,00	0,00	0,00	0,00	0,00
67	Charges exceptionnelles	0,00	0,00	0,00	0,00	0,00	0,00	0,00	0,00	0,00
68	Dot. aux amortissements et provisions	0,00	0,00	0,00	0,00	0,00	0,00	0,00	0,00	0,00
	Restes à réaliser – reports	0,00	0,00	0,00	0,00	0,00	0,00	0,00	0,00	0,00
	RECETTES (2)	0,00	0,00	0,00	15 300,00	0,00	0,00	0,00	0,00	6 500,00
	Recettes de l'exercice	0,00	0,00	0,00	15 300,00	0,00	0,00	0,00	0,00	6 500,00
013	Atténuations de charges	0,00	0,00	0,00	0,00	0,00	0,00	0,00	0,00	0,00
042	Opérat° ordre transfert entre sections	0,00	0,00	0,00	0,00	0,00	0,00	0,00	0,00	0,00
043	Opérat° ordre intérieur de la section	0,00	0,00	0,00	0,00	0,00	0,00	0,00	0,00	0,00
70	Produits des services, du domaine, vente	0,00	0,00	0,00	8 900,00	0,00	0,00	0,00	0,00	6 500,00
73	Impôts et taxes	0,00	0,00	0,00	0,00	0,00	0,00	0,00	0,00	0,00
74	Dotations et participations	0,00	0,00	0,00	0,00	0,00	0,00	0,00	0,00	0,00
75	Autres produits de gestion courante	0,00	0,00	0,00	6 400,00	0,00	0,00	0,00	0,00	0,00
76	Produits financiers	0,00	0,00	0,00	0,00	0,00	0,00	0,00	0,00	0,00
77	Produits exceptionnels	0,00	0,00	0,00	0,00	0,00	0,00	0,00	0,00	0,00
78	Reprise sur amortissements et provisions	0,00	0,00	0,00	0,00	0,00	0,00	0,00	0,00	0,00
	Restes à réaliser – reports	0,00	0,00	0,00	0,00	0,00	0,00	0,00	0,00	0,00
	SOLDE (2)	0,00	0,00	0,00	-99 250,00	-9 100,00	-4 000,00	0,00	0,00	-30 500,00

(1) Pour le croisement par nature, le détail est fait selon le niveau de vote choisi par l'assemblée délibérante (chapitre, article ou article spécialisé).

(2) Le solde correspond à la différence entre les recettes et les dépenses. Les dépenses et les recettes correspondent à la somme des dépenses et des recettes de l'exercice ainsi que des restes à réaliser et des reports (lignes budgétaires 001 et 002). Les lignes reports 001 et 002 apparaissent à la colonne 01-Non ventilables.

IV – ANNEXES	IV
ELEMENTS DU BILAN PRESENTATION CROISEE PAR FONCTION – DETAIL FONCTIONNEMENT	A1.1

FONCTION 9 – Action économique

(1)	Libellé	90 Interventions économiques	91 Foires et marchés	92 Aides à l'agriculture et aux industries	93 Aides à l'énergie, indus. manufact., BTP	94 Aides commerce et services marchands	95 Aides au tourisme	96 Aides aux services publics	Total
DEPENSES (2)		5 500,00	0,00	0,00	0,00	0,00	0,00	0,00	5 500,00
Dépenses de l'exercice		5 500,00	0,00	0,00	0,00	0,00	0,00	0,00	5 500,00
011	Charges à caractère général	0,00	0,00	0,00	0,00	0,00	0,00	0,00	0,00
012	Charges de personnel, frais assimilés	0,00	0,00	0,00	0,00	0,00	0,00	0,00	0,00
014	Atténuations de produits	0,00	0,00	0,00	0,00	0,00	0,00	0,00	0,00
022	Dépenses imprévues	0,00	0,00	0,00	0,00	0,00	0,00	0,00	0,00
023	Virement à la section d'investissement	0,00	0,00	0,00	0,00	0,00	0,00	0,00	0,00
042	Opérat° ordre transfert entre sections	0,00	0,00	0,00	0,00	0,00	0,00	0,00	0,00
043	Opérat° ordre intérieur de la section	0,00	0,00	0,00	0,00	0,00	0,00	0,00	0,00
65	Autres charges de gestion courante	5 500,00	0,00	0,00	0,00	0,00	0,00	0,00	5 500,00
656	Frais fonctionnement des groupes d'élus	0,00	0,00	0,00	0,00	0,00	0,00	0,00	0,00
66	Charges financières	0,00	0,00	0,00	0,00	0,00	0,00	0,00	0,00
67	Charges exceptionnelles	0,00	0,00	0,00	0,00	0,00	0,00	0,00	0,00
68	Dot. aux amortissements et provisions	0,00	0,00	0,00	0,00	0,00	0,00	0,00	0,00
Restes à réaliser – reports		0,00	0,00	0,00	0,00	0,00	0,00	0,00	0,00
RECETTES (2)		0,00	0,00	0,00	0,00	0,00	0,00	0,00	0,00
Recettes de l'exercice		0,00	0,00	0,00	0,00	0,00	0,00	0,00	0,00
013	Atténuations de charges	0,00	0,00	0,00	0,00	0,00	0,00	0,00	0,00
042	Opérat° ordre transfert entre sections	0,00	0,00	0,00	0,00	0,00	0,00	0,00	0,00
043	Opérat° ordre intérieur de la section	0,00	0,00	0,00	0,00	0,00	0,00	0,00	0,00
70	Produits des services, du domaine, vente	0,00	0,00	0,00	0,00	0,00	0,00	0,00	0,00
73	Impôts et taxes	0,00	0,00	0,00	0,00	0,00	0,00	0,00	0,00
74	Dotations et participations	0,00	0,00	0,00	0,00	0,00	0,00	0,00	0,00
75	Autres produits de gestion courante	0,00	0,00	0,00	0,00	0,00	0,00	0,00	0,00
76	Produits financiers	0,00	0,00	0,00	0,00	0,00	0,00	0,00	0,00
77	Produits exceptionnels	0,00	0,00	0,00	0,00	0,00	0,00	0,00	0,00
78	Reprise sur amortissements et provisions	0,00	0,00	0,00	0,00	0,00	0,00	0,00	0,00
Restes à réaliser – reports		0,00	0,00	0,00	0,00	0,00	0,00	0,00	0,00
SOLDE (2)		-5 500,00	0,00	0,00	0,00	0,00	0,00	0,00	-5 500,00

(1) Pour le croisement par nature, le détail est fait selon le niveau de vote choisi par l'assemblée délibérante (chapitre, article ou article spécialisé).

(2) Le solde correspond à la différence entre les recettes et les dépenses. Les dépenses et les recettes correspondent à la somme des dépenses et des recettes de l'exercice ainsi que des restes à réaliser et des reports (lignes budgétaires 001 et 002). Les lignes reports 001 et 002 apparaissent à la colonne 01-Non ventilables.

IV – ANNEXES	IV
ELEMENTS DU BILAN PRESENTATION CROISEE PAR FONCTION – DETAIL INVESTISSEMENT	A1.2

FONCTION 0 – Services généraux des administrations publiques locales

(1)	Libellé	01 Opérations non ventilables	02 Administration générale	03 Justice	04 Coopérat° décentralisée, act° européen.	Total
DEPENSES (2)		0,00	4 076 318,75	0,00	0,00	4 076 318,75
Dépenses de l'exercice		0,00	1 726 191,83	0,00	0,00	1 726 191,83
010	Stocks	0,00	0,00	0,00	0,00	0,00
020	Dépenses imprévues	0,00	0,00	0,00	0,00	0,00
040	Opérat° ordre transfert entre sections	0,00	7 000,00	0,00	0,00	7 000,00
041	Opérations patrimoniales	0,00	0,00	0,00	0,00	0,00
10	Dotations, fonds divers et réserves	0,00	0,00	0,00	0,00	0,00
13	Subventions d'investissement	0,00	0,00	0,00	0,00	0,00
16	Emprunts et dettes assimilées	0,00	949 100,00	0,00	0,00	949 100,00
18	Compte de liaison : affectat° (BA,régie)	0,00	0,00	0,00	0,00	0,00
20	Immobilisations incorporelles	0,00	0,00	0,00	0,00	0,00
204	Subventions d'équipement versées	0,00	0,00	0,00	0,00	0,00
21	Immobilisations corporelles	0,00	0,00	0,00	0,00	0,00
22	Immobilisations reçues en affectation	0,00	0,00	0,00	0,00	0,00
23	Immobilisations en cours	0,00	0,00	0,00	0,00	0,00
26	Participat° et créances rattachées	0,00	0,00	0,00	0,00	0,00
27	Autres immobilisations financières	0,00	0,00	0,00	0,00	0,00
Opérations d'équipement		0,00	770 091,83	0,00	0,00	770 091,83
105	ACQUIS.MATERIEL DE TRANSPORT	0,00	50 000,00	0,00	0,00	50 000,00
132	TRAVAUX CENTRE ADMINISTRATIF	0,00	250 000,00	0,00	0,00	250 000,00
152	ACQUISITION MATERIEL P/ SERVICES	0,00	25 000,00	0,00	0,00	25 000,00
175	DEVELOP. DURABLE - ETUDES-DIAGN	0,00	92 000,00	0,00	0,00	92 000,00
206	ADAP-ACCESSIBILITES PMR BAT.COM	0,00	50 000,00	0,00	0,00	50 000,00
209	SUBVENTIONS PATRIMONIALES	0,00	0,00	0,00	0,00	0,00
21	ACQUIS. MOBILIER MATERIEL MAIRIE	0,00	253 600,00	0,00	0,00	253 600,00
34	MORGUE - CIMETIERE - MON.MORTS	0,00	25 000,00	0,00	0,00	25 000,00
888	TERRAINS	0,00	24 491,83	0,00	0,00	24 491,83
Opérations pour compte de tiers		0,00	0,00	0,00	0,00	0,00
Restes à réaliser – reports		0,00	2 350 126,92	0,00	0,00	2 350 126,92
RECETTES (2)		314 500,00	5 071 878,00	0,00	0,00	5 386 378,00
Recettes de l'exercice		314 500,00	4 919 625,00	0,00	0,00	5 234 125,00

VILLE DE OSTWALD - VILLE DE OSTWALD - BP (projet de budget) - 2023

(1)	Libellé	01 Opérations non ventilables	02 Administration générale	03 Justice	04 Coopérat° décentralisée, act° européen.	Total
010	Stocks	0,00	0,00	0,00	0,00	0,00
021	Virement de la sect° de fonctionnement	0,00	2 100 000,00	0,00	0,00	2 100 000,00
024	Produits des cessions d'immobilisations	0,00	20 000,00	0,00	0,00	20 000,00
040	Opérat° ordre transfert entre sections	314 500,00	9 625,00	0,00	0,00	324 125,00
041	Opérations patrimoniales	0,00	0,00	0,00	0,00	0,00
10	Dotations, fonds divers et réserves	0,00	2 640 000,00	0,00	0,00	2 640 000,00
13	Subventions d'investissement	0,00	150 000,00	0,00	0,00	150 000,00
16	Emprunts et dettes assimilées	0,00	0,00	0,00	0,00	0,00
18	Compte de liaison : affectat° (BA,régie)	0,00	0,00	0,00	0,00	0,00
20	Immobilisations incorporelles	0,00	0,00	0,00	0,00	0,00
204	Subventions d'équipement versées	0,00	0,00	0,00	0,00	0,00
21	Immobilisations corporelles	0,00	0,00	0,00	0,00	0,00
22	Immobilisations reçues en affectation	0,00	0,00	0,00	0,00	0,00
23	Immobilisations en cours	0,00	0,00	0,00	0,00	0,00
26	Participat° et créances rattachées	0,00	0,00	0,00	0,00	0,00
27	Autres immobilisations financières	0,00	0,00	0,00	0,00	0,00
Opérations pour compte de tiers		0,00	0,00	0,00	0,00	0,00
Restes à réaliser – reports		0,00	152 253,00	0,00	0,00	152 253,00
SOLDE (2)		314 500,00	995 559,25	0,00	0,00	1 310 059,25

(1)	Libellé	Sous-fonction 02						Sous-fonction 04		
		020 Administrat°générale collectivité	021 Assemblée locale	022 Administration générale de l'état	023 Information, communication, publicité	024 Fêtes et cérémonies	025 Aides aux assoc. (non classées ailleurs)	026 Cimetières et pompes funèbres	041 Subvention globale	048 Autres act° de coopérat° décentralisée
DEPENSES (2)		4 038 918,75	0,00	0,00	12 400,00	0,00	0,00	25 000,00	0,00	0,00
Dépenses de l'exercice		1 688 791,83	0,00	0,00	12 400,00	0,00	0,00	25 000,00	0,00	0,00
010	Stocks	0,00	0,00	0,00	0,00	0,00	0,00	0,00	0,00	0,00
020	Dépenses imprévues	0,00	0,00	0,00	0,00	0,00	0,00	0,00	0,00	0,00
040	Opérat° ordre transfert entre sections	7 000,00	0,00	0,00	0,00	0,00	0,00	0,00	0,00	0,00
041	Opérations patrimoniales	0,00	0,00	0,00	0,00	0,00	0,00	0,00	0,00	0,00
10	Dotations, fonds divers et réserves	0,00	0,00	0,00	0,00	0,00	0,00	0,00	0,00	0,00
13	Subventions d'investissement	0,00	0,00	0,00	0,00	0,00	0,00	0,00	0,00	0,00
16	Emprunts et dettes assimilées	949 100,00	0,00	0,00	0,00	0,00	0,00	0,00	0,00	0,00

VILLE DE OSTWALD - VILLE DE OSTWALD - BP (projet de budget) - 2023

(1)	Libellé	Sous-fonction 02							Sous-fonction 04	
		020 Administrat° générale collectivité	021 Assemblée locale	022 Administration générale de l'état	023 Information, communication, publicité	024 Fêtes et cérémonies	025 Aides aux assoc. (non classées ailleurs)	026 Cimetières et pompes funèbres	041 Subvention globale	048 Autres act° de coopérat° décentralisée
18	Compte de liaison : affectat° (BA,régie)	0,00	0,00	0,00	0,00	0,00	0,00	0,00	0,00	0,00
20	Immobilisations incorporelles	0,00	0,00	0,00	0,00	0,00	0,00	0,00	0,00	0,00
204	Subventions d'équipement versées	0,00	0,00	0,00	0,00	0,00	0,00	0,00	0,00	0,00
21	Immobilisations corporelles	0,00	0,00	0,00	0,00	0,00	0,00	0,00	0,00	0,00
22	Immobilisations reçues en affectation	0,00	0,00	0,00	0,00	0,00	0,00	0,00	0,00	0,00
23	Immobilisations en cours	0,00	0,00	0,00	0,00	0,00	0,00	0,00	0,00	0,00
26	Participat° et créances rattachées	0,00	0,00	0,00	0,00	0,00	0,00	0,00	0,00	0,00
27	Autres immobilisations financières	0,00	0,00	0,00	0,00	0,00	0,00	0,00	0,00	0,00
Opérations d'équipement		732 691,83	0,00	0,00	12 400,00	0,00	0,00	25 000,00	0,00	0,00
105	ACQUIS.MATERIEL DE TRANSPORT	50 000,00	0,00	0,00	0,00	0,00	0,00	0,00	0,00	0,00
132	TRAVAUX CENTRE ADMINISTRATIF	250 000,00	0,00	0,00	0,00	0,00	0,00	0,00	0,00	0,00
152	ACQUISITION MATERIEL P/ SERVICES	25 000,00	0,00	0,00	0,00	0,00	0,00	0,00	0,00	0,00
175	DEVELOP. DURABLE - ETUDES-DIAGN	92 000,00	0,00	0,00	0,00	0,00	0,00	0,00	0,00	0,00
206	ADAP-ACCESSIBILITES PMR BAT.COM	50 000,00	0,00	0,00	0,00	0,00	0,00	0,00	0,00	0,00
209	SUBVENTIONS PATRIMONIALES	0,00	0,00	0,00	0,00	0,00	0,00	0,00	0,00	0,00
21	ACQUIS. MOBILIER MATERIEL MAIRIE	241 200,00	0,00	0,00	12 400,00	0,00	0,00	0,00	0,00	0,00
34	MORGUE - CIMETIERE - MON.MORTS	0,00	0,00	0,00	0,00	0,00	0,00	25 000,00	0,00	0,00
888	TERRAINS	24 491,83	0,00	0,00	0,00	0,00	0,00	0,00	0,00	0,00
Opérations pour compte de tiers		0,00	0,00	0,00	0,00	0,00	0,00	0,00	0,00	0,00
Restes à réaliser – reports		2 350 126,92	0,00	0,00	0,00	0,00	0,00	0,00	0,00	0,00
RECETTES (2)		5 071 878,00	0,00	0,00	0,00	0,00	0,00	0,00	0,00	0,00
Recettes de l'exercice		4 919 625,00	0,00	0,00	0,00	0,00	0,00	0,00	0,00	0,00
010	Stocks	0,00	0,00	0,00	0,00	0,00	0,00	0,00	0,00	0,00
021	Virement de la sect° de fonctionnement	2 100 000,00	0,00	0,00	0,00	0,00	0,00	0,00	0,00	0,00

VILLE DE OSTWALD - VILLE DE OSTWALD - BP (projet de budget) - 2023

(1)	Libellé	Sous-fonction 02							Sous-fonction 04	
		020 Administrat° générale collectivité	021 Assemblée locale	022 Administration générale de l'état	023 Information, communication, publicité	024 Fêtes et cérémonies	025 Aides aux assoc. (non classées ailleurs)	026 Cimetières et pompes funèbres	041 Subvention globale	048 Autres act° de coopérat° décentralisée
024	Produits des cessions d'immobilisations	20 000,00	0,00	0,00	0,00	0,00	0,00	0,00	0,00	0,00
040	Opérat° ordre transfert entre sections	9 625,00	0,00	0,00	0,00	0,00	0,00	0,00	0,00	0,00
041	Opérations patrimoniales	0,00	0,00	0,00	0,00	0,00	0,00	0,00	0,00	0,00
10	Dotations, fonds divers et réserves	2 640 000,00	0,00	0,00	0,00	0,00	0,00	0,00	0,00	0,00
13	Subventions d'investissement	150 000,00	0,00	0,00	0,00	0,00	0,00	0,00	0,00	0,00
16	Emprunts et dettes assimilées	0,00	0,00	0,00	0,00	0,00	0,00	0,00	0,00	0,00
18	Compte de liaison : affectat° (BA,régie)	0,00	0,00	0,00	0,00	0,00	0,00	0,00	0,00	0,00
20	Immobilisations incorporelles	0,00	0,00	0,00	0,00	0,00	0,00	0,00	0,00	0,00
204	Subventions d'équipement versées	0,00	0,00	0,00	0,00	0,00	0,00	0,00	0,00	0,00
21	Immobilisations corporelles	0,00	0,00	0,00	0,00	0,00	0,00	0,00	0,00	0,00
22	Immobilisations reçues en affectation	0,00	0,00	0,00	0,00	0,00	0,00	0,00	0,00	0,00
23	Immobilisations en cours	0,00	0,00	0,00	0,00	0,00	0,00	0,00	0,00	0,00
26	Participat° et créances rattachées	0,00	0,00	0,00	0,00	0,00	0,00	0,00	0,00	0,00
27	Autres immobilisations financières	0,00	0,00	0,00	0,00	0,00	0,00	0,00	0,00	0,00
	Opérations pour compte de tiers	0,00	0,00	0,00	0,00	0,00	0,00	0,00	0,00	0,00
	Restes à réaliser – reports	152 253,00	0,00	0,00	0,00	0,00	0,00	0,00	0,00	0,00
	SOLDE (2)	1 032 959,25	0,00	0,00	-12 400,00	0,00	0,00	-25 000,00	0,00	0,00

(1) Pour le croisement par nature, le détail est fait selon le niveau de vote choisi par l'assemblée délibérante (chapitre, article ou article spécialisé).

(2) Le solde correspond à la différence entre les recettes et les dépenses. Les dépenses et les recettes correspondent à la somme des dépenses et des recettes de l'exercice ainsi que des restes à réaliser et des reports (lignes budgétaires 001 et 002). Les lignes reports 001 et 002 apparaissent à la colonne 01-Non ventilables.

IV – ANNEXES	IV
ELEMENTS DU BILAN PRESENTATION CROISEE PAR FONCTION – DETAIL INVESTISSEMENT	A1.2

FONCTION 1 – Sécurité et salubrité publiques

(1)	Libellé	11 Sécurité intérieure	12 Hygiène et salubrité publique	Total
DEPENSES (2)		1 310,00	0,00	1 310,00
Dépenses de l'exercice		1 310,00	0,00	1 310,00
010	Stocks	0,00	0,00	0,00
020	Dépenses imprévues	0,00	0,00	0,00
040	<i>Opérat° ordre transfert entre sections</i>	0,00	0,00	0,00
041	<i>Opérations patrimoniales</i>	0,00	0,00	0,00
10	Dotations, fonds divers et réserves	0,00	0,00	0,00
13	Subventions d'investissement	0,00	0,00	0,00
16	Emprunts et dettes assimilées	0,00	0,00	0,00
18	Compte de liaison : affectat° (BA,régie)	0,00	0,00	0,00
20	Immobilisations incorporelles	0,00	0,00	0,00
204	Subventions d'équipement versées	0,00	0,00	0,00
21	Immobilisations corporelles	0,00	0,00	0,00
22	Immobilisations reçues en affectation	0,00	0,00	0,00
23	Immobilisations en cours	0,00	0,00	0,00
26	Participat° et créances rattachées	0,00	0,00	0,00
27	Autres immobilisations financières	0,00	0,00	0,00
Opérations d'équipement		1 310,00	0,00	1 310,00
21	ACQUIS. MOBILIER MATERIEL MAIRIE	1 310,00	0,00	1 310,00
Opérations pour compte de tiers		0,00	0,00	0,00
Restes à réaliser – reports		0,00	0,00	0,00
RECETTES (2)		0,00	0,00	0,00
Recettes de l'exercice		0,00	0,00	0,00
010	Stocks	0,00	0,00	0,00
021	<i>Virement de la sect° de fonctionnement</i>	0,00	0,00	0,00
024	Produits des cessions d'immobilisations	0,00	0,00	0,00
040	<i>Opérat° ordre transfert entre sections</i>	0,00	0,00	0,00
041	<i>Opérations patrimoniales</i>	0,00	0,00	0,00
10	Dotations, fonds divers et réserves	0,00	0,00	0,00
13	Subventions d'investissement	0,00	0,00	0,00
16	Emprunts et dettes assimilées	0,00	0,00	0,00

VILLE DE OSTWALD - VILLE DE OSTWALD - BP (projet de budget) - 2023

(1)	Libellé	11 Sécurité intérieure	12 Hygiène et salubrité publique	Total
18	Compte de liaison : affectat° (BA,régie)	0,00	0,00	0,00
20	Immobilisations incorporelles	0,00	0,00	0,00
204	Subventions d'équipement versées	0,00	0,00	0,00
21	Immobilisations corporelles	0,00	0,00	0,00
22	Immobilisations reçues en affectation	0,00	0,00	0,00
23	Immobilisations en cours	0,00	0,00	0,00
26	Participat° et créances rattachées	0,00	0,00	0,00
27	Autres immobilisations financières	0,00	0,00	0,00
Opérations pour compte de tiers		0,00	0,00	0,00
Restes à réaliser – reports		0,00	0,00	0,00
SOLDE (2)		-1 310,00	0,00	-1 310,00

(1)	Libellé	Sous-fonction 11				
		110 Services communs	111 Police nationale	112 Police municipale	113 Pompiers, incendies et secours	114 Autres services de protection civile
DEPENSES (2)		0,00	0,00	1 310,00	0,00	0,00
Dépenses de l'exercice		0,00	0,00	1 310,00	0,00	0,00
010	Stocks	0,00	0,00	0,00	0,00	0,00
020	Dépenses imprévues	0,00	0,00	0,00	0,00	0,00
040	Opérat° ordre transfert entre sections	0,00	0,00	0,00	0,00	0,00
041	Opérations patrimoniales	0,00	0,00	0,00	0,00	0,00
10	Dotations, fonds divers et réserves	0,00	0,00	0,00	0,00	0,00
13	Subventions d'investissement	0,00	0,00	0,00	0,00	0,00
16	Emprunts et dettes assimilées	0,00	0,00	0,00	0,00	0,00
18	Compte de liaison : affectat° (BA,régie)	0,00	0,00	0,00	0,00	0,00
20	Immobilisations incorporelles	0,00	0,00	0,00	0,00	0,00
204	Subventions d'équipement versées	0,00	0,00	0,00	0,00	0,00
21	Immobilisations corporelles	0,00	0,00	0,00	0,00	0,00
22	Immobilisations reçues en affectation	0,00	0,00	0,00	0,00	0,00
23	Immobilisations en cours	0,00	0,00	0,00	0,00	0,00
26	Participat° et créances rattachées	0,00	0,00	0,00	0,00	0,00
27	Autres immobilisations financières	0,00	0,00	0,00	0,00	0,00
Opérations d'équipement		0,00	0,00	1 310,00	0,00	0,00
21	ACQUIS. MOBILIER MATERIEL MAIRIE	0,00	0,00	1 310,00	0,00	0,00
Opérations pour compte de tiers		0,00	0,00	0,00	0,00	0,00
Restes à réaliser – reports		0,00	0,00	0,00	0,00	0,00
RECETTES (2)		0,00	0,00	0,00	0,00	0,00
Recettes de l'exercice		0,00	0,00	0,00	0,00	0,00

VILLE DE OSTWALD - VILLE DE OSTWALD - BP (projet de budget) - 2023

(1)	Libellé	Sous-fonction 11				
		110 Services communs	111 Police nationale	112 Police municipale	113 Pompiers, incendies et secours	114 Autres services de protection civile
010	Stocks	0,00	0,00	0,00	0,00	0,00
021	Virement de la sect° de fonctionnement	0,00	0,00	0,00	0,00	0,00
024	Produits des cessions d'immobilisations	0,00	0,00	0,00	0,00	0,00
040	Opérat° ordre transfert entre sections	0,00	0,00	0,00	0,00	0,00
041	Opérations patrimoniales	0,00	0,00	0,00	0,00	0,00
10	Dotations, fonds divers et réserves	0,00	0,00	0,00	0,00	0,00
13	Subventions d'investissement	0,00	0,00	0,00	0,00	0,00
16	Emprunts et dettes assimilées	0,00	0,00	0,00	0,00	0,00
18	Compte de liaison : affectat° (BA,régie)	0,00	0,00	0,00	0,00	0,00
20	Immobilisations incorporelles	0,00	0,00	0,00	0,00	0,00
204	Subventions d'équipement versées	0,00	0,00	0,00	0,00	0,00
21	Immobilisations corporelles	0,00	0,00	0,00	0,00	0,00
22	Immobilisations reçues en affectation	0,00	0,00	0,00	0,00	0,00
23	Immobilisations en cours	0,00	0,00	0,00	0,00	0,00
26	Participat° et créances rattachées	0,00	0,00	0,00	0,00	0,00
27	Autres immobilisations financières	0,00	0,00	0,00	0,00	0,00
Opérations pour compte de tiers		0,00	0,00	0,00	0,00	0,00
Restes à réaliser – reports		0,00	0,00	0,00	0,00	0,00
SOLDE (2)		0,00	0,00	-1 310,00	0,00	0,00

(1) Pour le croisement par nature, le détail est fait selon le niveau de vote choisi par l'assemblée délibérante (chapitre, article ou article spécialisé).

(2) Le solde correspond à la différence entre les recettes et les dépenses. Les dépenses et les recettes correspondent à la somme des dépenses et des recettes de l'exercice ainsi que des restes à réaliser et des reports (lignes budgétaires 001 et 002). Les lignes reports 001 et 002 apparaissent à la colonne 01-Non ventilables.

IV – ANNEXES	IV
ELEMENTS DU BILAN PRESENTATION CROISEE PAR FONCTION – DETAIL INVESTISSEMENT	A1.2

FONCTION 2 – Enseignement - Formation

(1)	Libellé	20 Services communs	21 Enseignement du premier degré	22 Enseignement du deuxième degré	23 Enseignement supérieur	24 Formation continue	25 Services annexes de l'enseignement	Total
DEPENSES (2)		1 534 000,00	397 727,38	0,00	0,00	0,00	81 180,00	2 012 907,38
Dépenses de l'exercice		1 534 000,00	266 000,00	0,00	0,00	0,00	75 000,00	1 875 000,00
010	Stocks	0,00	0,00	0,00	0,00	0,00	0,00	0,00
020	Dépenses imprévues	0,00	0,00	0,00	0,00	0,00	0,00	0,00
040	<i>Opérat° ordre transfert entre sections</i>	1 301 000,00	0,00	0,00	0,00	0,00	0,00	1 301 000,00
041	<i>Opérations patrimoniales</i>	0,00	0,00	0,00	0,00	0,00	0,00	0,00
10	Dotations, fonds divers et réserves	0,00	0,00	0,00	0,00	0,00	0,00	0,00
13	Subventions d'investissement	0,00	0,00	0,00	0,00	0,00	0,00	0,00
16	Emprunts et dettes assimilées	0,00	0,00	0,00	0,00	0,00	0,00	0,00
18	Compte de liaison : affectat° (BA,régie)	0,00	0,00	0,00	0,00	0,00	0,00	0,00
20	Immobilisations incorporelles	0,00	0,00	0,00	0,00	0,00	0,00	0,00
204	Subventions d'équipement versées	0,00	0,00	0,00	0,00	0,00	0,00	0,00
21	Immobilisations corporelles	0,00	0,00	0,00	0,00	0,00	0,00	0,00
22	Immobilisations reçues en affectation	0,00	0,00	0,00	0,00	0,00	0,00	0,00
23	Immobilisations en cours	0,00	0,00	0,00	0,00	0,00	0,00	0,00
26	Participat° et créances rattachées	0,00	0,00	0,00	0,00	0,00	0,00	0,00
27	Autres immobilisations financières	0,00	0,00	0,00	0,00	0,00	0,00	0,00
Opérations d'équipement		233 000,00	266 000,00	0,00	0,00	0,00	75 000,00	574 000,00
104	TRAVAUX ECOLES	0,00	136 500,00	0,00	0,00	0,00	0,00	136 500,00
19	ACQUIS.MOBILIER,MATERIEL ECOLE	13 000,00	129 500,00	0,00	0,00	0,00	50 000,00	192 500,00
199	ETUDES/TRAVX GROUPE FEIL	0,00	0,00	0,00	0,00	0,00	0,00	0,00
210	GROUPE SCOLAIRE EQUIPEMT BOHRIE	220 000,00	0,00	0,00	0,00	0,00	0,00	220 000,00
212	MATERIEL EQUIPEMENT BOHRIE	0,00	0,00	0,00	0,00	0,00	0,00	0,00
219	TRAVAUX SITES DE RESTAURATION SCOLAIRE	0,00	0,00	0,00	0,00	0,00	25 000,00	25 000,00
Opérations pour compte de tiers		0,00	0,00	0,00	0,00	0,00	0,00	0,00
Restes à réaliser – reports		0,00	131 727,38	0,00	0,00	0,00	6 180,00	137 907,38
RECETTES (2)		1 364 000,00	0,00	0,00	0,00	0,00	0,00	1 364 000,00
Recettes de l'exercice		1 301 000,00	0,00	0,00	0,00	0,00	0,00	1 301 000,00
010	Stocks	0,00	0,00	0,00	0,00	0,00	0,00	0,00
021	<i>Virement de la sect° de fonctionnement</i>	0,00	0,00	0,00	0,00	0,00	0,00	0,00
024	Produits des cessions d'immobilisations	0,00	0,00	0,00	0,00	0,00	0,00	0,00

VILLE DE OSTWALD - VILLE DE OSTWALD - BP (projet de budget) - 2023

(1)	Libellé	20 Services communs	21 Enseignement du premier degré	22 Enseignement du deuxième degré	23 Enseignement supérieur	24 Formation continue	25 Services annexes de l'enseignement	Total
040	Opérat° ordre transfert entre sections	1 301 000,00	0,00	0,00	0,00	0,00	0,00	1 301 000,00
041	Opérations patrimoniales	0,00	0,00	0,00	0,00	0,00	0,00	0,00
10	Dotations, fonds divers et réserves	0,00	0,00	0,00	0,00	0,00	0,00	0,00
13	Subventions d'investissement	0,00	0,00	0,00	0,00	0,00	0,00	0,00
16	Emprunts et dettes assimilées	0,00	0,00	0,00	0,00	0,00	0,00	0,00
18	Compte de liaison : affectat° (BA,régie)	0,00	0,00	0,00	0,00	0,00	0,00	0,00
20	Immobilisations incorporelles	0,00	0,00	0,00	0,00	0,00	0,00	0,00
204	Subventions d'équipement versées	0,00	0,00	0,00	0,00	0,00	0,00	0,00
21	Immobilisations corporelles	0,00	0,00	0,00	0,00	0,00	0,00	0,00
22	Immobilisations reçues en affectation	0,00	0,00	0,00	0,00	0,00	0,00	0,00
23	Immobilisations en cours	0,00	0,00	0,00	0,00	0,00	0,00	0,00
26	Participat° et créances rattachées	0,00	0,00	0,00	0,00	0,00	0,00	0,00
27	Autres immobilisations financières	0,00	0,00	0,00	0,00	0,00	0,00	0,00
Opérations pour compte de tiers		0,00	0,00	0,00	0,00	0,00	0,00	0,00
Restes à réaliser – reports		63 000,00	0,00	0,00	0,00	0,00	0,00	63 000,00
SOLDE (2)		-170 000,00	-397 727,38	0,00	0,00	0,00	-81 180,00	-648 907,38

(1)	Libellé	Sous-fonction 21			Sous-fonction 25				
		211 Ecoles maternelles	212 Ecoles primaires	213 Classes regroupées	251 Hébergement et restauration scolaire	252 Transports scolaires	253 Sport scolaire	254 Médecine scolaire	255 Classes de découverte et autres services
DEPENSES (2)		44 280,00	102 839,00	250 608,38	81 180,00	0,00	0,00	0,00	0,00
Dépenses de l'exercice		30 600,00	64 000,00	171 400,00	75 000,00	0,00	0,00	0,00	0,00
010	Stocks	0,00	0,00	0,00	0,00	0,00	0,00	0,00	0,00
020	Dépenses imprévues	0,00	0,00	0,00	0,00	0,00	0,00	0,00	0,00
040	Opérat° ordre transfert entre sections	0,00	0,00	0,00	0,00	0,00	0,00	0,00	0,00
041	Opérations patrimoniales	0,00	0,00	0,00	0,00	0,00	0,00	0,00	0,00
10	Dotations, fonds divers et réserves	0,00	0,00	0,00	0,00	0,00	0,00	0,00	0,00
13	Subventions d'investissement	0,00	0,00	0,00	0,00	0,00	0,00	0,00	0,00
16	Emprunts et dettes assimilées	0,00	0,00	0,00	0,00	0,00	0,00	0,00	0,00
18	Compte de liaison : affectat° (BA,régie)	0,00	0,00	0,00	0,00	0,00	0,00	0,00	0,00
20	Immobilisations incorporelles	0,00	0,00	0,00	0,00	0,00	0,00	0,00	0,00
204	Subventions d'équipement versées	0,00	0,00	0,00	0,00	0,00	0,00	0,00	0,00
21	Immobilisations corporelles	0,00	0,00	0,00	0,00	0,00	0,00	0,00	0,00
22	Immobilisations reçues en affectation	0,00	0,00	0,00	0,00	0,00	0,00	0,00	0,00
23	Immobilisations en cours	0,00	0,00	0,00	0,00	0,00	0,00	0,00	0,00
26	Participat° et créances rattachées	0,00	0,00	0,00	0,00	0,00	0,00	0,00	0,00

VILLE DE OSTWALD - VILLE DE OSTWALD - BP (projet de budget) - 2023

(1)	Libellé	Sous-fonction 21			Sous-fonction 25				
		211 Ecoles maternelles	212 Ecoles primaires	213 Classes regroupées	251 Hébergement et restauration scolaire	252 Transports scolaires	253 Sport scolaire	254 Médecine scolaire	255 Classes de découverte et autres services
27	Autres immobilisations financières	0,00	0,00	0,00	0,00	0,00	0,00	0,00	0,00
Opérations d'équipement		30 600,00	64 000,00	171 400,00	75 000,00	0,00	0,00	0,00	0,00
104	TRAVAUX ECOLES	26 000,00	0,00	110 500,00	0,00	0,00	0,00	0,00	0,00
19	ACQUIS.MOBILIER,MATERIEL ECOLE	4 600,00	64 000,00	60 900,00	50 000,00	0,00	0,00	0,00	0,00
199	ETUDES/TRAVX GROUPE FEIL	0,00	0,00	0,00	0,00	0,00	0,00	0,00	0,00
210	GROUPE SCOLAIRE EQUIPEMT BOHRIE	0,00	0,00	0,00	0,00	0,00	0,00	0,00	0,00
212	MATERIEL EQUIPEMENT BOHRIE	0,00	0,00	0,00	0,00	0,00	0,00	0,00	0,00
219	TRAVAUX SITES DE RESTAURATION SCOLAIRE	0,00	0,00	0,00	25 000,00	0,00	0,00	0,00	0,00
Opérations pour compte de tiers		0,00	0,00	0,00	0,00	0,00	0,00	0,00	0,00
Restes à réaliser – reports		13 680,00	38 839,00	79 208,38	6 180,00	0,00	0,00	0,00	0,00
RECETTES (2)		0,00	0,00	0,00	0,00	0,00	0,00	0,00	0,00
Recettes de l'exercice		0,00	0,00	0,00	0,00	0,00	0,00	0,00	0,00
010	Stocks	0,00	0,00	0,00	0,00	0,00	0,00	0,00	0,00
021	Virement de la sect° de fonctionnement	0,00	0,00	0,00	0,00	0,00	0,00	0,00	0,00
024	Produits des cessions d'immobilisations	0,00	0,00	0,00	0,00	0,00	0,00	0,00	0,00
040	Opérat° ordre transfert entre sections	0,00	0,00	0,00	0,00	0,00	0,00	0,00	0,00
041	Opérations patrimoniales	0,00	0,00	0,00	0,00	0,00	0,00	0,00	0,00
10	Dotations, fonds divers et réserves	0,00	0,00	0,00	0,00	0,00	0,00	0,00	0,00
13	Subventions d'investissement	0,00	0,00	0,00	0,00	0,00	0,00	0,00	0,00
16	Emprunts et dettes assimilées	0,00	0,00	0,00	0,00	0,00	0,00	0,00	0,00
18	Compte de liaison : affectat° (BA,régie)	0,00	0,00	0,00	0,00	0,00	0,00	0,00	0,00
20	Immobilisations incorporelles	0,00	0,00	0,00	0,00	0,00	0,00	0,00	0,00
204	Subventions d'équipement versées	0,00	0,00	0,00	0,00	0,00	0,00	0,00	0,00
21	Immobilisations corporelles	0,00	0,00	0,00	0,00	0,00	0,00	0,00	0,00
22	Immobilisations reçues en affectation	0,00	0,00	0,00	0,00	0,00	0,00	0,00	0,00
23	Immobilisations en cours	0,00	0,00	0,00	0,00	0,00	0,00	0,00	0,00
26	Participat° et créances rattachées	0,00	0,00	0,00	0,00	0,00	0,00	0,00	0,00
27	Autres immobilisations financières	0,00	0,00	0,00	0,00	0,00	0,00	0,00	0,00
Opérations pour compte de tiers		0,00	0,00	0,00	0,00	0,00	0,00	0,00	0,00
Restes à réaliser – reports		0,00	0,00	0,00	0,00	0,00	0,00	0,00	0,00
SOLDE (2)		-44 280,00	-102 839,00	-250 608,38	-81 180,00	0,00	0,00	0,00	0,00

(1) Pour le croisement par nature, le détail est fait selon le niveau de vote choisi par l'assemblée délibérante (chapitre, article ou article spécialisé).

(2) Le solde correspond à la différence entre les recettes et les dépenses. Les dépenses et les recettes correspondent à la somme des dépenses et des recettes de l'exercice ainsi que des restes à réaliser et des reports (lignes budgétaires 001 et 002). Les lignes reports 001 et 002 apparaissent à la colonne 01-Non ventilables.

IV – ANNEXES	IV
ELEMENTS DU BILAN PRESENTATION CROISEE PAR FONCTION – DETAIL INVESTISSEMENT	A1.2

FONCTION 3 – Culture

(1)	Libellé	30 Services communs	31 Expression artistique	32 Conservation et diffusion des patrimoine	33 Action culturelle	Total
DEPENSES (2)		0,00	60 352,52	0,00	0,00	60 352,52
Dépenses de l'exercice		0,00	22 600,00	0,00	0,00	22 600,00
010	Stocks	0,00	0,00	0,00	0,00	0,00
020	Dépenses imprévues	0,00	0,00	0,00	0,00	0,00
040	Opérat° ordre transfert entre sections	0,00	0,00	0,00	0,00	0,00
041	Opérations patrimoniales	0,00	0,00	0,00	0,00	0,00
10	Dotations, fonds divers et réserves	0,00	0,00	0,00	0,00	0,00
13	Subventions d'investissement	0,00	0,00	0,00	0,00	0,00
16	Emprunts et dettes assimilées	0,00	0,00	0,00	0,00	0,00
18	Compte de liaison : affectat° (BA,régie)	0,00	0,00	0,00	0,00	0,00
20	Immobilisations incorporelles	0,00	0,00	0,00	0,00	0,00
204	Subventions d'équipement versées	0,00	0,00	0,00	0,00	0,00
21	Immobilisations corporelles	0,00	0,00	0,00	0,00	0,00
22	Immobilisations reçues en affectation	0,00	0,00	0,00	0,00	0,00
23	Immobilisations en cours	0,00	0,00	0,00	0,00	0,00
26	Participat° et créances rattachées	0,00	0,00	0,00	0,00	0,00
27	Autres immobilisations financières	0,00	0,00	0,00	0,00	0,00
Opérations d'équipement		0,00	22 600,00	0,00	0,00	22 600,00
188	TRAVAUX POLE MULTIFONCT.PT EAU	0,00	0,00	0,00	0,00	0,00
196	EQUIPEMENT POLE MULT.PT D'EAU	0,00	20 000,00	0,00	0,00	20 000,00
218	ACQUISITION MATERIELS/MOBILIER EC MUSIQUE	0,00	2 600,00	0,00	0,00	2 600,00
Opérations pour compte de tiers		0,00	0,00	0,00	0,00	0,00
Restes à réaliser – reports		0,00	37 752,52	0,00	0,00	37 752,52
RECETTES (2)		0,00	0,00	0,00	0,00	0,00
Recettes de l'exercice		0,00	0,00	0,00	0,00	0,00
010	Stocks	0,00	0,00	0,00	0,00	0,00
021	Virement de la sect° de fonctionnement	0,00	0,00	0,00	0,00	0,00
024	Produits des cessions d'immobilisations	0,00	0,00	0,00	0,00	0,00
040	Opérat° ordre transfert entre sections	0,00	0,00	0,00	0,00	0,00
041	Opérations patrimoniales	0,00	0,00	0,00	0,00	0,00

VILLE DE OSTWALD - VILLE DE OSTWALD - BP (projet de budget) - 2023

(1)	Libellé	30 Services communs	31 Expression artistique	32 Conservation et diffusion des patrimoine	33 Action culturelle	Total
10	Dotations, fonds divers et réserves	0,00	0,00	0,00	0,00	0,00
13	Subventions d'investissement	0,00	0,00	0,00	0,00	0,00
16	Emprunts et dettes assimilées	0,00	0,00	0,00	0,00	0,00
18	Compte de liaison : affectat° (BA,régie)	0,00	0,00	0,00	0,00	0,00
20	Immobilisations incorporelles	0,00	0,00	0,00	0,00	0,00
204	Subventions d'équipement versées	0,00	0,00	0,00	0,00	0,00
21	Immobilisations corporelles	0,00	0,00	0,00	0,00	0,00
22	Immobilisations reçues en affectation	0,00	0,00	0,00	0,00	0,00
23	Immobilisations en cours	0,00	0,00	0,00	0,00	0,00
26	Participat° et créances rattachées	0,00	0,00	0,00	0,00	0,00
27	Autres immobilisations financières	0,00	0,00	0,00	0,00	0,00
Opérations pour compte de tiers		0,00	0,00	0,00	0,00	0,00
Restes à réaliser – reports		0,00	0,00	0,00	0,00	0,00
SOLDE (2)		0,00	-60 352,52	0,00	0,00	-60 352,52

(1)	Libellé	Sous-fonction 31				Sous-fonction 32			
		311 Expression musicale, lyrique et choré.	312 Arts plastiques, activités artistiques	313 Théâtres	314 Cinémas et autres salles de spectacles	321 Bibliothèques et médiathèques	322 Musées	323 Archives	324 Entretien du patrimoine culturel
DEPENSES (2)		4 157,52	0,00	0,00	56 195,00	0,00	0,00	0,00	0,00
Dépenses de l'exercice		2 600,00	0,00	0,00	20 000,00	0,00	0,00	0,00	0,00
010	Stocks	0,00	0,00	0,00	0,00	0,00	0,00	0,00	0,00
020	Dépenses imprévues	0,00	0,00	0,00	0,00	0,00	0,00	0,00	0,00
040	Opérat° ordre transfert entre sections	0,00	0,00	0,00	0,00	0,00	0,00	0,00	0,00
041	Opérations patrimoniales	0,00	0,00	0,00	0,00	0,00	0,00	0,00	0,00
10	Dotations, fonds divers et réserves	0,00	0,00	0,00	0,00	0,00	0,00	0,00	0,00
13	Subventions d'investissement	0,00	0,00	0,00	0,00	0,00	0,00	0,00	0,00
16	Emprunts et dettes assimilées	0,00	0,00	0,00	0,00	0,00	0,00	0,00	0,00
18	Compte de liaison : affectat° (BA,régie)	0,00	0,00	0,00	0,00	0,00	0,00	0,00	0,00
20	Immobilisations incorporelles	0,00	0,00	0,00	0,00	0,00	0,00	0,00	0,00
204	Subventions d'équipement versées	0,00	0,00	0,00	0,00	0,00	0,00	0,00	0,00
21	Immobilisations corporelles	0,00	0,00	0,00	0,00	0,00	0,00	0,00	0,00
22	Immobilisations reçues en affectation	0,00	0,00	0,00	0,00	0,00	0,00	0,00	0,00
23	Immobilisations en cours	0,00	0,00	0,00	0,00	0,00	0,00	0,00	0,00
26	Participat° et créances rattachées	0,00	0,00	0,00	0,00	0,00	0,00	0,00	0,00
27	Autres immobilisations financières	0,00	0,00	0,00	0,00	0,00	0,00	0,00	0,00
Opérations d'équipement		2 600,00	0,00	0,00	20 000,00	0,00	0,00	0,00	0,00
188	TRAVAUX POLE MULTIFONCT.PT EAU	0,00	0,00	0,00	0,00	0,00	0,00	0,00	0,00

VILLE DE OSTWALD - VILLE DE OSTWALD - BP (projet de budget) - 2023

(1)	Libellé	Sous-fonction 31				Sous-fonction 32			
		311 Expression musicale, lyrique et choré.	312 Arts plastiques, activités artistiques	313 Théâtres	314 Cinémas et autres salles de spectacles	321 Bibliothèques et médiathèques	322 Musées	323 Archives	324 Entretien du patrimoine culturel
196	EQUIPEMENT POLE MULT.PT D'EAU	0,00	0,00	0,00	20 000,00	0,00	0,00	0,00	0,00
218	ACQUISITION MATERIELS/MOBILIER EC MUSIQUE	2 600,00	0,00	0,00	0,00	0,00	0,00	0,00	0,00
Opérations pour compte de tiers		0,00	0,00	0,00	0,00	0,00	0,00	0,00	0,00
Restes à réaliser – reports		1 557,52	0,00	0,00	36 195,00	0,00	0,00	0,00	0,00
RECETTES (2)		0,00	0,00	0,00	0,00	0,00	0,00	0,00	0,00
Recettes de l'exercice		0,00	0,00	0,00	0,00	0,00	0,00	0,00	0,00
010	Stocks	0,00	0,00	0,00	0,00	0,00	0,00	0,00	0,00
021	Virement de la sect° de fonctionnement	0,00	0,00	0,00	0,00	0,00	0,00	0,00	0,00
024	Produits des cessions d'immobilisations	0,00	0,00	0,00	0,00	0,00	0,00	0,00	0,00
040	Opérat° ordre transfert entre sections	0,00	0,00	0,00	0,00	0,00	0,00	0,00	0,00
041	Opérations patrimoniales	0,00	0,00	0,00	0,00	0,00	0,00	0,00	0,00
10	Dotations, fonds divers et réserves	0,00	0,00	0,00	0,00	0,00	0,00	0,00	0,00
13	Subventions d'investissement	0,00	0,00	0,00	0,00	0,00	0,00	0,00	0,00
16	Emprunts et dettes assimilées	0,00	0,00	0,00	0,00	0,00	0,00	0,00	0,00
18	Compte de liaison : affectat° (BA,régie)	0,00	0,00	0,00	0,00	0,00	0,00	0,00	0,00
20	Immobilisations incorporelles	0,00	0,00	0,00	0,00	0,00	0,00	0,00	0,00
204	Subventions d'équipement versées	0,00	0,00	0,00	0,00	0,00	0,00	0,00	0,00
21	Immobilisations corporelles	0,00	0,00	0,00	0,00	0,00	0,00	0,00	0,00
22	Immobilisations reçues en affectation	0,00	0,00	0,00	0,00	0,00	0,00	0,00	0,00
23	Immobilisations en cours	0,00	0,00	0,00	0,00	0,00	0,00	0,00	0,00
26	Participat° et créances rattachées	0,00	0,00	0,00	0,00	0,00	0,00	0,00	0,00
27	Autres immobilisations financières	0,00	0,00	0,00	0,00	0,00	0,00	0,00	0,00
Opérations pour compte de tiers		0,00	0,00	0,00	0,00	0,00	0,00	0,00	0,00
Restes à réaliser – reports		0,00	0,00	0,00	0,00	0,00	0,00	0,00	0,00
SOLDE (2)		-4 157,52	0,00	0,00	-56 195,00	0,00	0,00	0,00	0,00

(1) Pour le croisement par nature, le détail est fait selon le niveau de vote choisi par l'assemblée délibérante (chapitre, article ou article spécialisé).

(2) Le solde correspond à la différence entre les recettes et les dépenses. Les dépenses et les recettes correspondent à la somme des dépenses et des recettes de l'exercice ainsi que des restes à réaliser et des reports (lignes budgétaires 001 et 002). Les lignes reports 001 et 002 apparaissent à la colonne 01-Non ventilables.

IV – ANNEXES	IV
ELEMENTS DU BILAN PRESENTATION CROISEE PAR FONCTION – DETAIL INVESTISSEMENT	A1.2

FONCTION 4 – Sport et jeunesse

(1)	Libellé	40 Services communs	41 Sports	42 Jeunesse	Total
DEPENSES (2)		0,00	189 465,48	7 200,00	196 665,48
Dépenses de l'exercice		0,00	177 500,00	7 200,00	184 700,00
010	Stocks	0,00	0,00	0,00	0,00
020	Dépenses imprévues	0,00	0,00	0,00	0,00
040	Opérat° ordre transfert entre sections	0,00	0,00	0,00	0,00
041	Opérations patrimoniales	0,00	0,00	0,00	0,00
10	Dotations, fonds divers et réserves	0,00	0,00	0,00	0,00
13	Subventions d'investissement	0,00	0,00	0,00	0,00
16	Emprunts et dettes assimilées	0,00	0,00	0,00	0,00
18	Compte de liaison : affectat° (BA,régie)	0,00	0,00	0,00	0,00
20	Immobilisations incorporelles	0,00	0,00	0,00	0,00
204	Subventions d'équipement versées	0,00	0,00	0,00	0,00
21	Immobilisations corporelles	0,00	0,00	0,00	0,00
22	Immobilisations reçues en affectation	0,00	0,00	0,00	0,00
23	Immobilisations en cours	0,00	0,00	0,00	0,00
26	Participat° et créances rattachées	0,00	0,00	0,00	0,00
27	Autres immobilisations financières	0,00	0,00	0,00	0,00
Opérations d'équipement		0,00	177 500,00	7 200,00	184 700,00
113	ACQ.MOBIL.MAT.ALSH/PJEUNES	0,00	0,00	2 200,00	2 200,00
15	ZONE SPORTIVE LA NACHTWEID	0,00	20 000,00	0,00	20 000,00
155	TRAVX+ACQ.COMPLEXE TENNIS BOHRIE	0,00	65 000,00	0,00	65 000,00
167	TRAVX ALSH+POLE JEUNESSE	0,00	0,00	5 000,00	5 000,00
185	ACQUIS.ET TRAVX BAT. HUSSARD	0,00	5 000,00	0,00	5 000,00
206	ADAP-ACCESSIBILITES PMR BAT.COM	0,00	0,00	0,00	0,00
35	AMENAG. PARCOURS SANTE	0,00	0,00	0,00	0,00
999	CENTRE SPORTIF ET LOISIRS	0,00	87 500,00	0,00	87 500,00
Opérations pour compte de tiers		0,00	0,00	0,00	0,00
Restes à réaliser – reports		0,00	11 965,48	0,00	11 965,48
RECETTES (2)		0,00	0,00	0,00	0,00
Recettes de l'exercice		0,00	0,00	0,00	0,00
010	Stocks	0,00	0,00	0,00	0,00

VILLE DE OSTWALD - VILLE DE OSTWALD - BP (projet de budget) - 2023

(1)	Libellé	40 Services communs	41 Sports	42 Jeunesse	Total
021	Virement de la sect° de fonctionnement	0,00	0,00	0,00	0,00
024	Produits des cessions d'immobilisations	0,00	0,00	0,00	0,00
040	Opérat° ordre transfert entre sections	0,00	0,00	0,00	0,00
041	Opérations patrimoniales	0,00	0,00	0,00	0,00
10	Dotations, fonds divers et réserves	0,00	0,00	0,00	0,00
13	Subventions d'investissement	0,00	0,00	0,00	0,00
16	Emprunts et dettes assimilées	0,00	0,00	0,00	0,00
18	Compte de liaison : affectat° (BA,régie)	0,00	0,00	0,00	0,00
20	Immobilisations incorporelles	0,00	0,00	0,00	0,00
204	Subventions d'équipement versées	0,00	0,00	0,00	0,00
21	Immobilisations corporelles	0,00	0,00	0,00	0,00
22	Immobilisations reçues en affectation	0,00	0,00	0,00	0,00
23	Immobilisations en cours	0,00	0,00	0,00	0,00
26	Participat° et créances rattachées	0,00	0,00	0,00	0,00
27	Autres immobilisations financières	0,00	0,00	0,00	0,00
Opérations pour compte de tiers		0,00	0,00	0,00	0,00
Restes à réaliser – reports		0,00	0,00	0,00	0,00
SOLDE (2)		0,00	-189 465,48	-7 200,00	-196 665,48

(1)	Libellé	Sous-fonction 41					Sous-fonction 42		
		411 Salles de sport, gymnases	412 Stades	413 Piscines	414 Autres équipements sportifs ou de loisir	415 Manifestations sportives	421 Centres de loisirs	422 Autres activités pour les jeunes	423 Colonies de vacances
DEPENSES (2)		99 465,48	20 000,00	0,00	70 000,00	0,00	7 200,00	0,00	0,00
Dépenses de l'exercice		87 500,00	20 000,00	0,00	70 000,00	0,00	7 200,00	0,00	0,00
010	Stocks	0,00	0,00	0,00	0,00	0,00	0,00	0,00	0,00
020	Dépenses imprévues	0,00	0,00	0,00	0,00	0,00	0,00	0,00	0,00
040	Opérat° ordre transfert entre sections	0,00	0,00	0,00	0,00	0,00	0,00	0,00	0,00
041	Opérations patrimoniales	0,00	0,00	0,00	0,00	0,00	0,00	0,00	0,00
10	Dotations, fonds divers et réserves	0,00	0,00	0,00	0,00	0,00	0,00	0,00	0,00
13	Subventions d'investissement	0,00	0,00	0,00	0,00	0,00	0,00	0,00	0,00
16	Emprunts et dettes assimilées	0,00	0,00	0,00	0,00	0,00	0,00	0,00	0,00
18	Compte de liaison : affectat° (BA,régie)	0,00	0,00	0,00	0,00	0,00	0,00	0,00	0,00
20	Immobilisations incorporelles	0,00	0,00	0,00	0,00	0,00	0,00	0,00	0,00
204	Subventions d'équipement versées	0,00	0,00	0,00	0,00	0,00	0,00	0,00	0,00
21	Immobilisations corporelles	0,00	0,00	0,00	0,00	0,00	0,00	0,00	0,00
22	Immobilisations reçues en affectation	0,00	0,00	0,00	0,00	0,00	0,00	0,00	0,00
23	Immobilisations en cours	0,00	0,00	0,00	0,00	0,00	0,00	0,00	0,00

VILLE DE OSTWALD - VILLE DE OSTWALD - BP (projet de budget) - 2023

(1)	Libellé	Sous-fonction 41					Sous-fonction 42		
		411 Salles de sport, gymnases	412 Stades	413 Piscines	414 Autres équipements sportifs ou de loisir	415 Manifestations sportives	421 Centres de loisirs	422 Autres activités pour les jeunes	423 Colonies de vacances
26	Participat° et créances rattachées	0,00	0,00	0,00	0,00	0,00	0,00	0,00	0,00
27	Autres immobilisations financières	0,00	0,00	0,00	0,00	0,00	0,00	0,00	0,00
Opérations d'équipement		87 500,00	20 000,00	0,00	70 000,00	0,00	7 200,00	0,00	0,00
113	ACQ.MOBIL.MAT.ALSH/PJEUNES	0,00	0,00	0,00	0,00	0,00	2 200,00	0,00	0,00
15	ZONE SPORTIVE LA NACHTWEID	0,00	20 000,00	0,00	0,00	0,00	0,00	0,00	0,00
155	TRAVX+ACQ.COMPLEXE TENNIS BOHRIE	0,00	0,00	0,00	65 000,00	0,00	0,00	0,00	0,00
167	TRAVX ALSH+POLE JEUNESSE	0,00	0,00	0,00	0,00	0,00	5 000,00	0,00	0,00
185	ACQUIS.ET TRAVX BAT. HUSSARD	0,00	0,00	0,00	5 000,00	0,00	0,00	0,00	0,00
206	ADAP-ACCESSIBILITES PMR BAT.COM	0,00	0,00	0,00	0,00	0,00	0,00	0,00	0,00
35	AMENAG. PARCOURS SANTE	0,00	0,00	0,00	0,00	0,00	0,00	0,00	0,00
999	CENTRE SPORTIF ET LOISIRS	87 500,00	0,00	0,00	0,00	0,00	0,00	0,00	0,00
Opérations pour compte de tiers		0,00	0,00	0,00	0,00	0,00	0,00	0,00	0,00
Restes à réaliser – reports		11 965,48	0,00	0,00	0,00	0,00	0,00	0,00	0,00
RECETTES (2)		0,00	0,00	0,00	0,00	0,00	0,00	0,00	0,00
Recettes de l'exercice		0,00	0,00	0,00	0,00	0,00	0,00	0,00	0,00
010	Stocks	0,00	0,00	0,00	0,00	0,00	0,00	0,00	0,00
021	Virement de la sect° de fonctionnement	0,00	0,00	0,00	0,00	0,00	0,00	0,00	0,00
024	Produits des cessions d'immobilisations	0,00	0,00	0,00	0,00	0,00	0,00	0,00	0,00
040	Opérat° ordre transfert entre sections	0,00	0,00	0,00	0,00	0,00	0,00	0,00	0,00
041	Opérations patrimoniales	0,00	0,00	0,00	0,00	0,00	0,00	0,00	0,00
10	Dotations, fonds divers et réserves	0,00	0,00	0,00	0,00	0,00	0,00	0,00	0,00
13	Subventions d'investissement	0,00	0,00	0,00	0,00	0,00	0,00	0,00	0,00
16	Emprunts et dettes assimilées	0,00	0,00	0,00	0,00	0,00	0,00	0,00	0,00
18	Compte de liaison : affectat° (BA,régie)	0,00	0,00	0,00	0,00	0,00	0,00	0,00	0,00
20	Immobilisations incorporelles	0,00	0,00	0,00	0,00	0,00	0,00	0,00	0,00
204	Subventions d'équipement versées	0,00	0,00	0,00	0,00	0,00	0,00	0,00	0,00
21	Immobilisations corporelles	0,00	0,00	0,00	0,00	0,00	0,00	0,00	0,00
22	Immobilisations reçues en affectation	0,00	0,00	0,00	0,00	0,00	0,00	0,00	0,00
23	Immobilisations en cours	0,00	0,00	0,00	0,00	0,00	0,00	0,00	0,00
26	Participat° et créances rattachées	0,00	0,00	0,00	0,00	0,00	0,00	0,00	0,00
27	Autres immobilisations financières	0,00	0,00	0,00	0,00	0,00	0,00	0,00	0,00
Opérations pour compte de tiers		0,00	0,00	0,00	0,00	0,00	0,00	0,00	0,00
Restes à réaliser – reports		0,00	0,00	0,00	0,00	0,00	0,00	0,00	0,00
SOLDE (2)		-99 465,48	-20 000,00	0,00	-70 000,00	0,00	-7 200,00	0,00	0,00

(1) Pour le croisement par nature, le détail est fait selon le niveau de vote choisi par l'assemblée délibérante (chapitre, article ou article spécialisé).

(2) Le solde correspond à la différence entre les recettes et les dépenses. Les dépenses et les recettes correspondent à la somme des dépenses et des recettes de l'exercice ainsi que des restes à réaliser et des reports (lignes budgétaires 001 et 002). Les lignes reports 001 et 002 apparaissent à la colonne 01-Non ventilables.

IV – ANNEXES	IV
ELEMENTS DU BILAN PRESENTATION CROISEE PAR FONCTION – DETAIL INVESTISSEMENT	A1.2

FONCTION 5 – Interventions sociales et santé

(1)	Libellé	51 Santé	52 Interventions sociales	Total
DEPENSES (2)		0,00	1 248,64	1 248,64
Dépenses de l'exercice		0,00	0,00	0,00
010	Stocks	0,00	0,00	0,00
020	Dépenses imprévues	0,00	0,00	0,00
040	Opérat° ordre transfert entre sections	0,00	0,00	0,00
041	Opérations patrimoniales	0,00	0,00	0,00
10	Dotations, fonds divers et réserves	0,00	0,00	0,00
13	Subventions d'investissement	0,00	0,00	0,00
16	Emprunts et dettes assimilées	0,00	0,00	0,00
18	Compte de liaison : affectat° (BA,régie)	0,00	0,00	0,00
20	Immobilisations incorporelles	0,00	0,00	0,00
204	Subventions d'équipement versées	0,00	0,00	0,00
21	Immobilisations corporelles	0,00	0,00	0,00
22	Immobilisations reçues en affectation	0,00	0,00	0,00
23	Immobilisations en cours	0,00	0,00	0,00
26	Participat° et créances rattachées	0,00	0,00	0,00
27	Autres immobilisations financières	0,00	0,00	0,00
Opérations d'équipement		0,00	0,00	0,00
217	TRAVAUX+EQUIPEMENT CENTRE SOCIO CULTUREL	0,00	0,00	0,00
Opérations pour compte de tiers		0,00	0,00	0,00
Restes à réaliser – reports		0,00	1 248,64	1 248,64
RECETTES (2)		0,00	0,00	0,00
Recettes de l'exercice		0,00	0,00	0,00
010	Stocks	0,00	0,00	0,00
021	Virement de la sect° de fonctionnement	0,00	0,00	0,00
024	Produits des cessions d'immobilisations	0,00	0,00	0,00
040	Opérat° ordre transfert entre sections	0,00	0,00	0,00
041	Opérations patrimoniales	0,00	0,00	0,00
10	Dotations, fonds divers et réserves	0,00	0,00	0,00
13	Subventions d'investissement	0,00	0,00	0,00
16	Emprunts et dettes assimilées	0,00	0,00	0,00

VILLE DE OSTWALD - VILLE DE OSTWALD - BP (projet de budget) - 2023

(1)	Libellé	51 Santé	52 Interventions sociales	Total
18	Compte de liaison : affectat° (BA,régie)	0,00	0,00	0,00
20	Immobilisations incorporelles	0,00	0,00	0,00
204	Subventions d'équipement versées	0,00	0,00	0,00
21	Immobilisations corporelles	0,00	0,00	0,00
22	Immobilisations reçues en affectation	0,00	0,00	0,00
23	Immobilisations en cours	0,00	0,00	0,00
26	Participat° et créances rattachées	0,00	0,00	0,00
27	Autres immobilisations financières	0,00	0,00	0,00
Opérations pour compte de tiers		0,00	0,00	0,00
Restes à réaliser – reports		0,00	0,00	0,00
SOLDE (2)		0,00	-1 248,64	-1 248,64

(1)	Libellé	Sous-fonction 51			Sous-fonction 52				
		510 Services communs	511 Dispensaires, autres établist sanitaires	512 Actions de prévention sanitaire	520 Services communs	521 Services à caractère social handicapés	522 Act° pour l'enfance et l'adolescence	523 Act° pour personnes en difficulté	524 Autres services
DEPENSES (2)		0,00	0,00	0,00	1 248,64	0,00	0,00	0,00	0,00
Dépenses de l'exercice		0,00	0,00	0,00	0,00	0,00	0,00	0,00	0,00
010	Stocks	0,00	0,00	0,00	0,00	0,00	0,00	0,00	0,00
020	Dépenses imprévues	0,00	0,00	0,00	0,00	0,00	0,00	0,00	0,00
040	Opérat° ordre transfert entre sections	0,00	0,00	0,00	0,00	0,00	0,00	0,00	0,00
041	Opérations patrimoniales	0,00	0,00	0,00	0,00	0,00	0,00	0,00	0,00
10	Dotations, fonds divers et réserves	0,00	0,00	0,00	0,00	0,00	0,00	0,00	0,00
13	Subventions d'investissement	0,00	0,00	0,00	0,00	0,00	0,00	0,00	0,00
16	Emprunts et dettes assimilées	0,00	0,00	0,00	0,00	0,00	0,00	0,00	0,00
18	Compte de liaison : affectat° (BA,régie)	0,00	0,00	0,00	0,00	0,00	0,00	0,00	0,00
20	Immobilisations incorporelles	0,00	0,00	0,00	0,00	0,00	0,00	0,00	0,00
204	Subventions d'équipement versées	0,00	0,00	0,00	0,00	0,00	0,00	0,00	0,00
21	Immobilisations corporelles	0,00	0,00	0,00	0,00	0,00	0,00	0,00	0,00
22	Immobilisations reçues en affectation	0,00	0,00	0,00	0,00	0,00	0,00	0,00	0,00
23	Immobilisations en cours	0,00	0,00	0,00	0,00	0,00	0,00	0,00	0,00
26	Participat° et créances rattachées	0,00	0,00	0,00	0,00	0,00	0,00	0,00	0,00
27	Autres immobilisations financières	0,00	0,00	0,00	0,00	0,00	0,00	0,00	0,00
Opérations d'équipement		0,00	0,00	0,00	0,00	0,00	0,00	0,00	0,00
217	TRAVAUX+EQUIPEMENT CENTRE SOCIO CULTUREL	0,00	0,00	0,00	0,00	0,00	0,00	0,00	0,00
Opérations pour compte de tiers		0,00	0,00	0,00	0,00	0,00	0,00	0,00	0,00
Restes à réaliser – reports		0,00	0,00	0,00	1 248,64	0,00	0,00	0,00	0,00
RECETTES (2)		0,00	0,00	0,00	0,00	0,00	0,00	0,00	0,00

VILLE DE OSTWALD - VILLE DE OSTWALD - BP (projet de budget) - 2023

(1)	Libellé	Sous-fonction 51			Sous-fonction 52				
		510 Services communs	511 Dispensaires, autres établist sanitaires	512 Actions de prévention sanitaire	520 Services communs	521 Services à caractère social handicapés	522 Act° pour l'enfance et l'adolescence	523 Act° pour personnes en difficulté	524 Autres services
	Recettes de l'exercice	0,00	0,00	0,00	0,00	0,00	0,00	0,00	0,00
010	Stocks	0,00	0,00	0,00	0,00	0,00	0,00	0,00	0,00
021	Virement de la sect° de fonctionnement	0,00	0,00	0,00	0,00	0,00	0,00	0,00	0,00
024	Produits des cessions d'immobilisations	0,00	0,00	0,00	0,00	0,00	0,00	0,00	0,00
040	Opérat° ordre transfert entre sections	0,00	0,00	0,00	0,00	0,00	0,00	0,00	0,00
041	Opérations patrimoniales	0,00	0,00	0,00	0,00	0,00	0,00	0,00	0,00
10	Dotations, fonds divers et réserves	0,00	0,00	0,00	0,00	0,00	0,00	0,00	0,00
13	Subventions d'investissement	0,00	0,00	0,00	0,00	0,00	0,00	0,00	0,00
16	Emprunts et dettes assimilées	0,00	0,00	0,00	0,00	0,00	0,00	0,00	0,00
18	Compte de liaison : affectat° (BA,régie)	0,00	0,00	0,00	0,00	0,00	0,00	0,00	0,00
20	Immobilisations incorporelles	0,00	0,00	0,00	0,00	0,00	0,00	0,00	0,00
204	Subventions d'équipement versées	0,00	0,00	0,00	0,00	0,00	0,00	0,00	0,00
21	Immobilisations corporelles	0,00	0,00	0,00	0,00	0,00	0,00	0,00	0,00
22	Immobilisations reçues en affectation	0,00	0,00	0,00	0,00	0,00	0,00	0,00	0,00
23	Immobilisations en cours	0,00	0,00	0,00	0,00	0,00	0,00	0,00	0,00
26	Participat° et créances rattachées	0,00	0,00	0,00	0,00	0,00	0,00	0,00	0,00
27	Autres immobilisations financières	0,00	0,00	0,00	0,00	0,00	0,00	0,00	0,00
	Opérations pour compte de tiers	0,00	0,00	0,00	0,00	0,00	0,00	0,00	0,00
	Restes à réaliser – reports	0,00	0,00	0,00	0,00	0,00	0,00	0,00	0,00
	SOLDE (2)	0,00	0,00	0,00	-1 248,64	0,00	0,00	0,00	0,00

(1) Pour le croisement par nature, le détail est fait selon le niveau de vote choisi par l'assemblée délibérante (chapitre, article ou article spécialisé).

(2) Le solde correspond à la différence entre les recettes et les dépenses. Les dépenses et les recettes correspondent à la somme des dépenses et des recettes de l'exercice ainsi que des restes à réaliser et des reports (lignes budgétaires 001 et 002). Les lignes reports 001 et 002 apparaissent à la colonne 01-Non ventilables.

IV – ANNEXES	IV
ELEMENTS DU BILAN PRESENTATION CROISEE PAR FONCTION – DETAIL INVESTISSEMENT	A1.2

FONCTION 6 – Famille

(1)	Libellé	60 Services communs	61 Services en faveur des personnes âgées	62 Actions en faveur de la maternité	63 Aides à la famille	64 Crèches et garderies	Total
DEPENSES (2)		0,00	0,00	0,00	0,00	118 710,21	118 710,21
Dépenses de l'exercice		0,00	0,00	0,00	0,00	116 500,00	116 500,00
010	Stocks	0,00	0,00	0,00	0,00	0,00	0,00
020	Dépenses imprévues	0,00	0,00	0,00	0,00	0,00	0,00
040	Opérat° ordre transfert entre sections	0,00	0,00	0,00	0,00	0,00	0,00
041	Opérations patrimoniales	0,00	0,00	0,00	0,00	0,00	0,00
10	Dotations, fonds divers et réserves	0,00	0,00	0,00	0,00	0,00	0,00
13	Subventions d'investissement	0,00	0,00	0,00	0,00	0,00	0,00
16	Emprunts et dettes assimilées	0,00	0,00	0,00	0,00	0,00	0,00
18	Compte de liaison : affectat° (BA,régie)	0,00	0,00	0,00	0,00	0,00	0,00
20	Immobilisations incorporelles	0,00	0,00	0,00	0,00	0,00	0,00
204	Subventions d'équipement versées	0,00	0,00	0,00	0,00	0,00	0,00
21	Immobilisations corporelles	0,00	0,00	0,00	0,00	0,00	0,00
22	Immobilisations reçues en affectation	0,00	0,00	0,00	0,00	0,00	0,00
23	Immobilisations en cours	0,00	0,00	0,00	0,00	0,00	0,00
26	Participat° et créances rattachées	0,00	0,00	0,00	0,00	0,00	0,00
27	Autres immobilisations financières	0,00	0,00	0,00	0,00	0,00	0,00
Opérations d'équipement		0,00	0,00	0,00	0,00	116 500,00	116 500,00
134	TRAVAUX ET ACQUIS MATERIELS POLE DE L'ENFANCE	0,00	0,00	0,00	0,00	116 500,00	116 500,00
Opérations pour compte de tiers		0,00	0,00	0,00	0,00	0,00	0,00
Restes à réaliser – reports		0,00	0,00	0,00	0,00	2 210,21	2 210,21
RECETTES (2)		0,00	0,00	0,00	0,00	0,00	0,00
Recettes de l'exercice		0,00	0,00	0,00	0,00	0,00	0,00
010	Stocks	0,00	0,00	0,00	0,00	0,00	0,00
021	Virement de la sect° de fonctionnement	0,00	0,00	0,00	0,00	0,00	0,00
024	Produits des cessions d'immobilisations	0,00	0,00	0,00	0,00	0,00	0,00
040	Opérat° ordre transfert entre sections	0,00	0,00	0,00	0,00	0,00	0,00
041	Opérations patrimoniales	0,00	0,00	0,00	0,00	0,00	0,00
10	Dotations, fonds divers et réserves	0,00	0,00	0,00	0,00	0,00	0,00
13	Subventions d'investissement	0,00	0,00	0,00	0,00	0,00	0,00

VILLE DE OSTWALD - VILLE DE OSTWALD - BP (projet de budget) - 2023

(1)	Libellé	60 Services communs	61 Services en faveur des personnes âgées	62 Actions en faveur de la maternité	63 Aides à la famille	64 Crèches et garderies	Total
16	Emprunts et dettes assimilées	0,00	0,00	0,00	0,00	0,00	0,00
18	Compte de liaison : affectat° (BA,régie)	0,00	0,00	0,00	0,00	0,00	0,00
20	Immobilisations incorporelles	0,00	0,00	0,00	0,00	0,00	0,00
204	Subventions d'équipement versées	0,00	0,00	0,00	0,00	0,00	0,00
21	Immobilisations corporelles	0,00	0,00	0,00	0,00	0,00	0,00
22	Immobilisations reçues en affectation	0,00	0,00	0,00	0,00	0,00	0,00
23	Immobilisations en cours	0,00	0,00	0,00	0,00	0,00	0,00
26	Participat° et créances rattachées	0,00	0,00	0,00	0,00	0,00	0,00
27	Autres immobilisations financières	0,00	0,00	0,00	0,00	0,00	0,00
Opérations pour compte de tiers		0,00	0,00	0,00	0,00	0,00	0,00
Restes à réaliser – reports		0,00	0,00	0,00	0,00	0,00	0,00
SOLDE (2)		0,00	0,00	0,00	0,00	-118 710,21	-118 710,21

(1) Pour le croisement par nature, le détail est fait selon le niveau de vote choisi par l'assemblée délibérante (chapitre, article ou article spécialisé).

(2) Le solde correspond à la différence entre les recettes et les dépenses. Les dépenses et les recettes correspondent à la somme des dépenses et des recettes de l'exercice ainsi que des restes à réaliser et des reports (lignes budgétaires 001 et 002). Les lignes reports 001 et 002 apparaissent à la colonne 01-Non ventilables.

IV – ANNEXES	IV
ELEMENTS DU BILAN PRESENTATION CROISEE PAR FONCTION – DETAIL INVESTISSEMENT	A1.2

FONCTION 7 – Logement

(1)	Libellé	70 Services communs	71 Parc privé de la ville	72 Aide au secteur locatif	73 Aides à l'accession à la propriété	Total
DEPENSES (2)		0,00	0,00	0,00	0,00	0,00
Dépenses de l'exercice		0,00	0,00	0,00	0,00	0,00
010	Stocks	0,00	0,00	0,00	0,00	0,00
020	Dépenses imprévues	0,00	0,00	0,00	0,00	0,00
040	Opérat° ordre transfert entre sections	0,00	0,00	0,00	0,00	0,00
041	Opérations patrimoniales	0,00	0,00	0,00	0,00	0,00
10	Dotations, fonds divers et réserves	0,00	0,00	0,00	0,00	0,00
13	Subventions d'investissement	0,00	0,00	0,00	0,00	0,00
16	Emprunts et dettes assimilées	0,00	0,00	0,00	0,00	0,00
18	Compte de liaison : affectat° (BA,régie)	0,00	0,00	0,00	0,00	0,00
20	Immobilisations incorporelles	0,00	0,00	0,00	0,00	0,00
204	Subventions d'équipement versées	0,00	0,00	0,00	0,00	0,00
21	Immobilisations corporelles	0,00	0,00	0,00	0,00	0,00
22	Immobilisations reçues en affectation	0,00	0,00	0,00	0,00	0,00
23	Immobilisations en cours	0,00	0,00	0,00	0,00	0,00
26	Participat° et créances rattachées	0,00	0,00	0,00	0,00	0,00
27	Autres immobilisations financières	0,00	0,00	0,00	0,00	0,00
Opérations d'équipement		0,00	0,00	0,00	0,00	0,00
Opérations pour compte de tiers		0,00	0,00	0,00	0,00	0,00
Restes à réaliser – reports		0,00	0,00	0,00	0,00	0,00
RECETTES (2)		0,00	0,00	0,00	0,00	0,00
Recettes de l'exercice		0,00	0,00	0,00	0,00	0,00
010	Stocks	0,00	0,00	0,00	0,00	0,00
021	Virement de la sect° de fonctionnement	0,00	0,00	0,00	0,00	0,00
024	Produits des cessions d'immobilisations	0,00	0,00	0,00	0,00	0,00
040	Opérat° ordre transfert entre sections	0,00	0,00	0,00	0,00	0,00
041	Opérations patrimoniales	0,00	0,00	0,00	0,00	0,00
10	Dotations, fonds divers et réserves	0,00	0,00	0,00	0,00	0,00
13	Subventions d'investissement	0,00	0,00	0,00	0,00	0,00
16	Emprunts et dettes assimilées	0,00	0,00	0,00	0,00	0,00
18	Compte de liaison : affectat° (BA,régie)	0,00	0,00	0,00	0,00	0,00

VILLE DE OSTWALD - VILLE DE OSTWALD - BP (projet de budget) - 2023

(1)	Libellé	70 Services communs	71 Parc privé de la ville	72 Aide au secteur locatif	73 Aides à l'accession à la propriété	Total
20	Immobilisations incorporelles	0,00	0,00	0,00	0,00	0,00
204	Subventions d'équipement versées	0,00	0,00	0,00	0,00	0,00
21	Immobilisations corporelles	0,00	0,00	0,00	0,00	0,00
22	Immobilisations reçues en affectation	0,00	0,00	0,00	0,00	0,00
23	Immobilisations en cours	0,00	0,00	0,00	0,00	0,00
26	Participat° et créances rattachées	0,00	0,00	0,00	0,00	0,00
27	Autres immobilisations financières	0,00	0,00	0,00	0,00	0,00
Opérations pour compte de tiers		0,00	0,00	0,00	0,00	0,00
Restes à réaliser – reports		0,00	0,00	0,00	0,00	0,00
SOLDE (2)		0,00	0,00	0,00	0,00	0,00

(1) Pour le croisement par nature, le détail est fait selon le niveau de vote choisi par l'assemblée délibérante (chapitre, article ou article spécialisé).

(2) Le solde correspond à la différence entre les recettes et les dépenses. Les dépenses et les recettes correspondent à la somme des dépenses et des recettes de l'exercice ainsi que des restes à réaliser et des reports (lignes budgétaires 001 et 002). Les lignes reports 001 et 002 apparaissent à la colonne 01-Non ventilables.

IV – ANNEXES	IV
ELEMENTS DU BILAN PRESENTATION CROISEE PAR FONCTION – DETAIL INVESTISSEMENT	A1.2

FONCTION 8 – Aménagement et services urbains, environnement

(1)	Libellé	81 Services urbains	82 Aménagement urbain	83 Environnement	Total
DEPENSES (2)		298 162,32	3 400,70	0,00	301 563,02
Dépenses de l'exercice		224 000,00	1 000,00	0,00	225 000,00
010	Stocks	0,00	0,00	0,00	0,00
020	Dépenses imprévues	0,00	0,00	0,00	0,00
040	Opérat° ordre transfert entre sections	0,00	0,00	0,00	0,00
041	Opérations patrimoniales	0,00	0,00	0,00	0,00
10	Dotations, fonds divers et réserves	0,00	0,00	0,00	0,00
13	Subventions d'investissement	0,00	0,00	0,00	0,00
16	Emprunts et dettes assimilées	0,00	1 000,00	0,00	1 000,00
18	Compte de liaison : affectat° (BA,régie)	0,00	0,00	0,00	0,00
20	Immobilisations incorporelles	0,00	0,00	0,00	0,00
204	Subventions d'équipement versées	0,00	0,00	0,00	0,00
21	Immobilisations corporelles	0,00	0,00	0,00	0,00
22	Immobilisations reçues en affectation	0,00	0,00	0,00	0,00
23	Immobilisations en cours	0,00	0,00	0,00	0,00
26	Participat° et créances rattachées	0,00	0,00	0,00	0,00
27	Autres immobilisations financières	0,00	0,00	0,00	0,00
Opérations d'équipement		224 000,00	0,00	0,00	224 000,00
181	AMENAGEMENT DES ESPACES PUBLICS	0,00	0,00	0,00	0,00
21	ACQUIS. MOBILIER MATERIEL MAIRIE	0,00	0,00	0,00	0,00
211	ILE AUX ABEILLES	0,00	0,00	0,00	0,00
216	GEOREFERENCEMENT RESEAU EP	0,00	0,00	0,00	0,00
75	ECLAIRAGE PUBLIC 2021	0,00	0,00	0,00	0,00
76	EP ESPEX WIHREL	0,00	0,00	0,00	0,00
77	ECLAIRAGE PUBLIC 2022	0,00	0,00	0,00	0,00
78	ECLAIRAGE PUBLIC 2023	224 000,00	0,00	0,00	224 000,00
Opérations pour compte de tiers		0,00	0,00	0,00	0,00
Restes à réaliser – reports		74 162,32	2 400,70	0,00	76 563,02
RECETTES (2)		0,00	18 698,00	0,00	18 698,00
Recettes de l'exercice		0,00	1 000,00	0,00	1 000,00
010	Stocks	0,00	0,00	0,00	0,00

VILLE DE OSTWALD - VILLE DE OSTWALD - BP (projet de budget) - 2023

(1)	Libellé	81 Services urbains	82 Aménagement urbain	83 Environnement	Total
021	Virement de la sect° de fonctionnement	0,00	0,00	0,00	0,00
024	Produits des cessions d'immobilisations	0,00	0,00	0,00	0,00
040	Opérat° ordre transfert entre sections	0,00	0,00	0,00	0,00
041	Opérations patrimoniales	0,00	0,00	0,00	0,00
10	Dotations, fonds divers et réserves	0,00	0,00	0,00	0,00
13	Subventions d'investissement	0,00	0,00	0,00	0,00
16	Emprunts et dettes assimilées	0,00	1 000,00	0,00	1 000,00
18	Compte de liaison : affectat° (BA,régie)	0,00	0,00	0,00	0,00
20	Immobilisations incorporelles	0,00	0,00	0,00	0,00
204	Subventions d'équipement versées	0,00	0,00	0,00	0,00
21	Immobilisations corporelles	0,00	0,00	0,00	0,00
22	Immobilisations reçues en affectation	0,00	0,00	0,00	0,00
23	Immobilisations en cours	0,00	0,00	0,00	0,00
26	Participat° et créances rattachées	0,00	0,00	0,00	0,00
27	Autres immobilisations financières	0,00	0,00	0,00	0,00
Opérations pour compte de tiers		0,00	0,00	0,00	0,00
Restes à réaliser – reports		0,00	17 698,00	0,00	17 698,00
SOLDE (2)		-298 162,32	15 297,30	0,00	-282 865,02

(1)	Libellé	Sous-fonction 81						
		810 Services communs	811 Eau et assainissement	812 Collecte et traitement ordures ménagères	813 Propreté urbaine	814 Eclairage public	815 Transports urbains	816 Autres réseaux et services divers
DEPENSES (2)		0,00	0,00	0,00	0,00	298 162,32	0,00	0,00
Dépenses de l'exercice		0,00	0,00	0,00	0,00	224 000,00	0,00	0,00
010	Stocks	0,00	0,00	0,00	0,00	0,00	0,00	0,00
020	Dépenses imprévues	0,00	0,00	0,00	0,00	0,00	0,00	0,00
040	Opérat° ordre transfert entre sections	0,00	0,00	0,00	0,00	0,00	0,00	0,00
041	Opérations patrimoniales	0,00	0,00	0,00	0,00	0,00	0,00	0,00
10	Dotations, fonds divers et réserves	0,00	0,00	0,00	0,00	0,00	0,00	0,00
13	Subventions d'investissement	0,00	0,00	0,00	0,00	0,00	0,00	0,00
16	Emprunts et dettes assimilées	0,00	0,00	0,00	0,00	0,00	0,00	0,00
18	Compte de liaison : affectat° (BA,régie)	0,00	0,00	0,00	0,00	0,00	0,00	0,00
20	Immobilisations incorporelles	0,00	0,00	0,00	0,00	0,00	0,00	0,00

VILLE DE OSTWALD - VILLE DE OSTWALD - BP (projet de budget) - 2023

(1)	Libellé	Sous-fonction 81						
		810 Services communs	811 Eau et assainissement	812 Collecte et traitement ordures ménagères	813 Propreté urbaine	814 Eclairage public	815 Transports urbains	816 Autres réseaux et services divers
204	Subventions d'équipement versées	0,00	0,00	0,00	0,00	0,00	0,00	0,00
21	Immobilisations corporelles	0,00	0,00	0,00	0,00	0,00	0,00	0,00
22	Immobilisations reçues en affectation	0,00	0,00	0,00	0,00	0,00	0,00	0,00
23	Immobilisations en cours	0,00	0,00	0,00	0,00	0,00	0,00	0,00
26	Participat° et créances rattachées	0,00	0,00	0,00	0,00	0,00	0,00	0,00
27	Autres immobilisations financières	0,00	0,00	0,00	0,00	0,00	0,00	0,00
Opérations d'équipement		0,00	0,00	0,00	0,00	224 000,00	0,00	0,00
181	AMENAGEMENT DES ESPACES PUBLICS	0,00	0,00	0,00	0,00	0,00	0,00	0,00
21	ACQUIS. MOBILIER MATERIEL MAIRIE	0,00	0,00	0,00	0,00	0,00	0,00	0,00
211	ILE AUX ABEILLES	0,00	0,00	0,00	0,00	0,00	0,00	0,00
216	GEOREFERENCEMENT RESEAU EP	0,00	0,00	0,00	0,00	0,00	0,00	0,00
75	ECLAIRAGE PUBLIC 2021	0,00	0,00	0,00	0,00	0,00	0,00	0,00
76	EP ESPEX WIHREL	0,00	0,00	0,00	0,00	0,00	0,00	0,00
77	ECLAIRAGE PUBLIC 2022	0,00	0,00	0,00	0,00	0,00	0,00	0,00
78	ECLAIRAGE PUBLIC 2023	0,00	0,00	0,00	0,00	224 000,00	0,00	0,00
Opérations pour compte de tiers		0,00	0,00	0,00	0,00	0,00	0,00	0,00
Restes à réaliser – reports		0,00	0,00	0,00	0,00	74 162,32	0,00	0,00
RECETTES (2)		0,00	0,00	0,00	0,00	0,00	0,00	0,00
Recettes de l'exercice		0,00	0,00	0,00	0,00	0,00	0,00	0,00
010	Stocks	0,00	0,00	0,00	0,00	0,00	0,00	0,00
021	Virement de la sect° de fonctionnement	0,00	0,00	0,00	0,00	0,00	0,00	0,00
024	Produits des cessions d'immobilisations	0,00	0,00	0,00	0,00	0,00	0,00	0,00
040	Opérat° ordre transfert entre sections	0,00	0,00	0,00	0,00	0,00	0,00	0,00
041	Opérations patrimoniales	0,00	0,00	0,00	0,00	0,00	0,00	0,00
10	Dotations, fonds divers et réserves	0,00	0,00	0,00	0,00	0,00	0,00	0,00
13	Subventions d'investissement	0,00	0,00	0,00	0,00	0,00	0,00	0,00

VILLE DE OSTWALD - VILLE DE OSTWALD - BP (projet de budget) - 2023

(1)	Libellé	Sous-fonction 81						
		810 Services communs	811 Eau et assainissement	812 Collecte et traitement ordures ménagères	813 Propreté urbaine	814 Eclairage public	815 Transports urbains	816 Autres réseaux et services divers
16	Emprunts et dettes assimilées	0,00	0,00	0,00	0,00	0,00	0,00	0,00
18	Compte de liaison : affectat° (BA,régie)	0,00	0,00	0,00	0,00	0,00	0,00	0,00
20	Immobilisations incorporelles	0,00	0,00	0,00	0,00	0,00	0,00	0,00
204	Subventions d'équipement versées	0,00	0,00	0,00	0,00	0,00	0,00	0,00
21	Immobilisations corporelles	0,00	0,00	0,00	0,00	0,00	0,00	0,00
22	Immobilisations reçues en affectation	0,00	0,00	0,00	0,00	0,00	0,00	0,00
23	Immobilisations en cours	0,00	0,00	0,00	0,00	0,00	0,00	0,00
26	Participat° et créances rattachées	0,00	0,00	0,00	0,00	0,00	0,00	0,00
27	Autres immobilisations financières	0,00	0,00	0,00	0,00	0,00	0,00	0,00
Opérations pour compte de tiers		0,00	0,00	0,00	0,00	0,00	0,00	0,00
Restes à réaliser – reports		0,00	0,00	0,00	0,00	0,00	0,00	0,00
SOLDE (2)		0,00	0,00	0,00	0,00	-298 162,32	0,00	0,00

(1)	Libellé	Sous-fonction 82				Sous fonction 83			
		820 Services communs	821 Equipements de voirie	822 Voirie communale et routes	823 Espaces verts urbains	824 Autres opérations d'aménagement urbain	830 Services communs	831 Aménagement des eaux	832 Act° spécif. lutte contre la pollution
DEPENSES (2)		0,00	0,00	0,00	3 400,70	0,00	0,00	0,00	0,00
Dépenses de l'exercice		0,00	0,00	0,00	1 000,00	0,00	0,00	0,00	0,00
010	Stocks	0,00	0,00	0,00	0,00	0,00	0,00	0,00	0,00
020	Dépenses imprévues	0,00	0,00	0,00	0,00	0,00	0,00	0,00	0,00
040	Opérat° ordre transfert entre sections	0,00	0,00	0,00	0,00	0,00	0,00	0,00	0,00
041	Opérations patrimoniales	0,00	0,00	0,00	0,00	0,00	0,00	0,00	0,00
10	Dotations, fonds divers et réserves	0,00	0,00	0,00	0,00	0,00	0,00	0,00	0,00
13	Subventions d'investissement	0,00	0,00	0,00	0,00	0,00	0,00	0,00	0,00
16	Emprunts et dettes assimilées	0,00	0,00	0,00	1 000,00	0,00	0,00	0,00	0,00
18	Compte de liaison : affectat° (BA,régie)	0,00	0,00	0,00	0,00	0,00	0,00	0,00	0,00
20	Immobilisations incorporelles	0,00	0,00	0,00	0,00	0,00	0,00	0,00	0,00
204	Subventions d'équipement versées	0,00	0,00	0,00	0,00	0,00	0,00	0,00	0,00
21	Immobilisations corporelles	0,00	0,00	0,00	0,00	0,00	0,00	0,00	0,00

VILLE DE OSTWALD - VILLE DE OSTWALD - BP (projet de budget) - 2023

(1)	Libellé	Sous-fonction 82					Sous fonction 83			
		820 Services communs	821 Equipements de voirie	822 Voirie communale et routes	823 Espaces verts urbains	824 Autres opérations d'aménagement urbain	830 Services communs	831 Aménagement des eaux	832 Act° spécif. lutte contre la pollution	833 Préservation du milieu naturel
22	Immobilisations reçues en affectation	0,00	0,00	0,00	0,00	0,00	0,00	0,00	0,00	0,00
23	Immobilisations en cours	0,00	0,00	0,00	0,00	0,00	0,00	0,00	0,00	0,00
26	Participat° et créances rattachées	0,00	0,00	0,00	0,00	0,00	0,00	0,00	0,00	0,00
27	Autres immobilisations financières	0,00	0,00	0,00	0,00	0,00	0,00	0,00	0,00	0,00
Opérations d'équipement		0,00	0,00	0,00	0,00	0,00	0,00	0,00	0,00	0,00
181	AMENAGEMENT DES ESPACES PUBLICS	0,00	0,00	0,00	0,00	0,00	0,00	0,00	0,00	0,00
21	ACQUIS. MOBILIER MATERIEL MAIRIE	0,00	0,00	0,00	0,00	0,00	0,00	0,00	0,00	0,00
211	ILE AUX ABEILLES	0,00	0,00	0,00	0,00	0,00	0,00	0,00	0,00	0,00
216	GEOREFERENCMENT RESEAU EP	0,00	0,00	0,00	0,00	0,00	0,00	0,00	0,00	0,00
75	ECLAIRAGE PUBLIC 2021	0,00	0,00	0,00	0,00	0,00	0,00	0,00	0,00	0,00
76	EP ESPEX WIHREL	0,00	0,00	0,00	0,00	0,00	0,00	0,00	0,00	0,00
77	ECLAIRAGE PUBLIC 2022	0,00	0,00	0,00	0,00	0,00	0,00	0,00	0,00	0,00
78	ECLAIRAGE PUBLIC 2023	0,00	0,00	0,00	0,00	0,00	0,00	0,00	0,00	0,00
Opérations pour compte de tiers		0,00	0,00	0,00	0,00	0,00	0,00	0,00	0,00	0,00
Restes à réaliser – reports		0,00	0,00	0,00	2 400,70	0,00	0,00	0,00	0,00	0,00
RECETTES (2)		0,00	17 698,00	0,00	1 000,00	0,00	0,00	0,00	0,00	0,00
Recettes de l'exercice		0,00	0,00	0,00	1 000,00	0,00	0,00	0,00	0,00	0,00
010	Stocks	0,00	0,00	0,00	0,00	0,00	0,00	0,00	0,00	0,00
021	Virement de la sect° de fonctionnement	0,00	0,00	0,00	0,00	0,00	0,00	0,00	0,00	0,00
024	Produits des cessions d'immobilisations	0,00	0,00	0,00	0,00	0,00	0,00	0,00	0,00	0,00
040	Opérat° ordre transfert entre sections	0,00	0,00	0,00	0,00	0,00	0,00	0,00	0,00	0,00
041	Opérations patrimoniales	0,00	0,00	0,00	0,00	0,00	0,00	0,00	0,00	0,00
10	Dotations, fonds divers et réserves	0,00	0,00	0,00	0,00	0,00	0,00	0,00	0,00	0,00
13	Subventions d'investissement	0,00	0,00	0,00	0,00	0,00	0,00	0,00	0,00	0,00
16	Emprunts et dettes assimilées	0,00	0,00	0,00	1 000,00	0,00	0,00	0,00	0,00	0,00
18	Compte de liaison : affectat° (BA,régie)	0,00	0,00	0,00	0,00	0,00	0,00	0,00	0,00	0,00
20	Immobilisations incorporelles	0,00	0,00	0,00	0,00	0,00	0,00	0,00	0,00	0,00
204	Subventions d'équipement versées	0,00	0,00	0,00	0,00	0,00	0,00	0,00	0,00	0,00
21	Immobilisations corporelles	0,00	0,00	0,00	0,00	0,00	0,00	0,00	0,00	0,00
22	Immobilisations reçues en affectation	0,00	0,00	0,00	0,00	0,00	0,00	0,00	0,00	0,00
23	Immobilisations en cours	0,00	0,00	0,00	0,00	0,00	0,00	0,00	0,00	0,00

VILLE DE OSTWALD - VILLE DE OSTWALD - BP (projet de budget) - 2023

(1)	Libellé	Sous-fonction 82					Sous fonction 83			
		820 Services communs	821 Equipements de voirie	822 Voirie communale et routes	823 Espaces verts urbains	824 Autres opérations d'aménagement urbain	830 Services communs	831 Aménagement des eaux	832 Act° spécif. lutte contre la pollution	833 Préservation du milieu naturel
26	Participat° et créances rattachées	0,00	0,00	0,00	0,00	0,00	0,00	0,00	0,00	0,00
27	Autres immobilisations financières	0,00	0,00	0,00	0,00	0,00	0,00	0,00	0,00	0,00
	Opérations pour compte de tiers	0,00	0,00	0,00	0,00	0,00	0,00	0,00	0,00	0,00
	Restes à réaliser – reports	0,00	17 698,00	0,00	0,00	0,00	0,00	0,00	0,00	0,00
	SOLDE (2)	0,00	17 698,00	0,00	-2 400,70	0,00	0,00	0,00	0,00	0,00

(1) Pour le croisement par nature, le détail est fait selon le niveau de vote choisi par l'assemblée délibérante (chapitre, article ou article spécialisé).

(2) Le solde correspond à la différence entre les recettes et les dépenses. Les dépenses et les recettes correspondent à la somme des dépenses et des recettes de l'exercice ainsi que des restes à réaliser et des reports (lignes budgétaires 001 et 002). Les lignes reports 001 et 002 apparaissent à la colonne 01-Non ventilables.

IV – ANNEXES	IV
ELEMENTS DU BILAN PRESENTATION CROISEE PAR FONCTION – DETAIL INVESTISSEMENT	A1.2

FONCTION 9 – Action économique

(1)	Libellé	90 Interventions économiques	91 Foires et marchés	92 Aides à l'agriculture et aux industries	93 Aides à l'énergie, indus. manufact., BTP	94 Aides commerce et services marchands	95 Aides au tourisme	96 Aides aux services publics	Total
DEPENSES (2)		0,00	0,00	0,00	0,00	0,00	0,00	0,00	0,00
Dépenses de l'exercice		0,00	0,00	0,00	0,00	0,00	0,00	0,00	0,00
010	Stocks	0,00	0,00	0,00	0,00	0,00	0,00	0,00	0,00
020	Dépenses imprévues	0,00	0,00	0,00	0,00	0,00	0,00	0,00	0,00
040	<i>Opérat° ordre transfert entre sections</i>	0,00	0,00	0,00	0,00	0,00	0,00	0,00	0,00
041	<i>Opérations patrimoniales</i>	0,00	0,00	0,00	0,00	0,00	0,00	0,00	0,00
10	Dotations, fonds divers et réserves	0,00	0,00	0,00	0,00	0,00	0,00	0,00	0,00
13	Subventions d'investissement	0,00	0,00	0,00	0,00	0,00	0,00	0,00	0,00
16	Emprunts et dettes assimilées	0,00	0,00	0,00	0,00	0,00	0,00	0,00	0,00
18	Compte de liaison : affectat° (BA,régie)	0,00	0,00	0,00	0,00	0,00	0,00	0,00	0,00
20	Immobilisations incorporelles	0,00	0,00	0,00	0,00	0,00	0,00	0,00	0,00
204	Subventions d'équipement versées	0,00	0,00	0,00	0,00	0,00	0,00	0,00	0,00
21	Immobilisations corporelles	0,00	0,00	0,00	0,00	0,00	0,00	0,00	0,00
22	Immobilisations reçues en affectation	0,00	0,00	0,00	0,00	0,00	0,00	0,00	0,00
23	Immobilisations en cours	0,00	0,00	0,00	0,00	0,00	0,00	0,00	0,00
26	Participat° et créances rattachées	0,00	0,00	0,00	0,00	0,00	0,00	0,00	0,00
27	Autres immobilisations financières	0,00	0,00	0,00	0,00	0,00	0,00	0,00	0,00
Opérations d'équipement		0,00	0,00	0,00	0,00	0,00	0,00	0,00	0,00
Opérations pour compte de tiers		0,00	0,00	0,00	0,00	0,00	0,00	0,00	0,00
Restes à réaliser – reports		0,00	0,00	0,00	0,00	0,00	0,00	0,00	0,00
RECETTES (2)		0,00	0,00	0,00	0,00	0,00	0,00	0,00	0,00
Recettes de l'exercice		0,00	0,00	0,00	0,00	0,00	0,00	0,00	0,00
010	Stocks	0,00	0,00	0,00	0,00	0,00	0,00	0,00	0,00
021	<i>Virement de la sect° de fonctionnement</i>	0,00	0,00	0,00	0,00	0,00	0,00	0,00	0,00
024	Produits des cessions d'immobilisations	0,00	0,00	0,00	0,00	0,00	0,00	0,00	0,00
040	<i>Opérat° ordre transfert entre sections</i>	0,00	0,00	0,00	0,00	0,00	0,00	0,00	0,00
041	<i>Opérations patrimoniales</i>	0,00	0,00	0,00	0,00	0,00	0,00	0,00	0,00
10	Dotations, fonds divers et réserves	0,00	0,00	0,00	0,00	0,00	0,00	0,00	0,00
13	Subventions d'investissement	0,00	0,00	0,00	0,00	0,00	0,00	0,00	0,00

VILLE DE OSTWALD - VILLE DE OSTWALD - BP (projet de budget) - 2023

(1)	Libellé	90 Interventions économiques	91 Foires et marchés	92 Aides à l'agriculture et aux industries	93 Aides à l'énergie, indus. manufact., BTP	94 Aides commerce et services marchands	95 Aides au tourisme	96 Aides aux services publics	Total
16	Emprunts et dettes assimilées	0,00	0,00	0,00	0,00	0,00	0,00	0,00	0,00
18	Compte de liaison : affectat° (BA,régie)	0,00	0,00	0,00	0,00	0,00	0,00	0,00	0,00
20	Immobilisations incorporelles	0,00	0,00	0,00	0,00	0,00	0,00	0,00	0,00
204	Subventions d'équipement versées	0,00	0,00	0,00	0,00	0,00	0,00	0,00	0,00
21	Immobilisations corporelles	0,00	0,00	0,00	0,00	0,00	0,00	0,00	0,00
22	Immobilisations reçues en affectation	0,00	0,00	0,00	0,00	0,00	0,00	0,00	0,00
23	Immobilisations en cours	0,00	0,00	0,00	0,00	0,00	0,00	0,00	0,00
26	Participat° et créances rattachées	0,00	0,00	0,00	0,00	0,00	0,00	0,00	0,00
27	Autres immobilisations financières	0,00	0,00	0,00	0,00	0,00	0,00	0,00	0,00
Opérations pour compte de tiers		0,00	0,00	0,00	0,00	0,00	0,00	0,00	0,00
Restes à réaliser – reports		0,00	0,00	0,00	0,00	0,00	0,00	0,00	0,00
SOLDE (2)		0,00	0,00	0,00	0,00	0,00	0,00	0,00	0,00

(1) Pour le croisement par nature, le détail est fait selon le niveau de vote choisi par l'assemblée délibérante (chapitre, article ou article spécialisé).

(2) Le solde correspond à la différence entre les recettes et les dépenses. Les dépenses et les recettes correspondent à la somme des dépenses et des recettes de l'exercice ainsi que des restes à réaliser et des reports (lignes budgétaires 001 et 002). Les lignes reports 001 et 002 apparaissent à la colonne 01-Non ventilables.

IV – ANNEXES	IV
ELEMENTS DU BILAN – ETAT DE LA DETTE – DETAIL DES CREDITS DE TRESORERIE	A2.1

A2.1 – DETAIL DES CREDITS DE TRESORERIE (1)

Nature (Pour chaque ligne, indiquer le numéro de contrat)	Date de la décision de réaliser la ligne de trésorerie (2)	Montant maximum autorisé au 01/01/N	Montant des tirages N-1	Montant des remboursements N-1		Encours restant dû au 01/01/N
				Intérêts (3)	Remboursement du tirage	
5191 Avances du Trésor						
5192 Avances de trésorerie						
51931 Lignes de trésorerie						
9615670012A	09/02/2015	0,00	0,00	0,00	0,00	0,00
9616670009A	02/04/2016	0,00	0,00	0,00	0,00	0,00
9617670008A	02/04/2016	0,00	0,00	0,00	0,00	0,00
9618670008A	26/02/2018	0,00	0,00	0,00	0,00	0,00
9619513016A	25/02/2019	0,00	0,00	0,00	0,00	0,00
9620513839	24/02/2020	0,00	0,00	0,00	0,00	0,00
9621513043A	18/02/2021	0,00	0,00	2 013,89	0,00	0,00
9622513251A	24/02/2022	0,00	1 250 000,00	0,00	1 250 000,00	0,00
9623513431	13/12/2022	1 500 000,00	0,00	0,00	0,00	0,00
51932 Lignes de trésorerie liées à un emprunt						
5194 Billets de trésorerie						
5198 Autres crédits de trésorerie						
519 Crédits de trésorerie (Total)		1 500 000,00	1 250 000,00	2 013,89	1 250 000,00	0,00

(1) Circulaire n° NOR : INTB8900071C du 22/02/1989.

(2) Indiquer la date de la délibération de l'assemblée autorisant la ligne de trésorerie ou la date de la décision de l'ordonnateur de réaliser la ligne de trésorerie sur la base d'un montant maximum autorisé par l'organe délibérant (article L. 2122-22 du CGCT).

(3) Il s'agit des intérêts comptabilisés au compte 6615.

IV – ANNEXES	IV
ELEMENTS DU BILAN – ETAT DE LA DETTE – REPARTITION PAR NATURE DE DETTE	A2.2

A2.2 – REPARTITION PAR NATURE DE DETTE (hors 16449 et 166)

Nature (Pour chaque ligne, indiquer le numéro de contrat)	Emprunts et dettes à l'origine du contrat													
	Organisme prêteur ou chef de file	Date de signature	Date d'émission ou date de mobilisation (1)	Date du premier remboursement	Nominal (2)	Type de taux d'intérêt (3)	Index (4)	Taux initial		Devise	Périodicité des remboursements (6)	Profil d'amortissement (7)	Possibilité de remboursement anticipé O/N	Catégorie d'emprunt (8)
								Niveau de taux (5)	Taux actuariel					
163 Emprunts obligataires (Total)					0,00									
164 Emprunts auprès des établissements financiers (Total)					13 292 754,39									
1641 Emprunts en euros (total)					13 292 754,39									
1/0123100020009801	CREDIT MUTUEL	08/10/2003	16/12/2003	31/03/2004	1 800 000,00	F		3,750	3,605	EUR	T	P	N	A-1
5/9234613	CAISSE D'EPARGNE	18/06/2013	20/06/2013	30/09/2013	3 000 000,00	F		3,200	3,238	EUR	T	C	N	A-1
6/86290040208	CREDIT AGRICOLE	30/04/2014	11/06/2014	31/07/2014	3 000 000,00	F		2,710	2,753	EUR	T	P	N	A-1
7/MON501726EUR	BANQUE POSTALE	28/11/2014	12/12/2014	01/04/2015	960 000,00	F		1,930	1,966	EUR	T	C	N	A-1
8/MON503716EUR	BANQUE POSTALE	08/06/2015	24/06/2015	01/10/2015	2 500 000,00	F		1,930	1,961	EUR	T	C	N	A-1
9/MON508657EUR	Crédit local de France / Dexia	14/04/2016	01/01/2017	01/11/2017	2 032 754,39	F		3,140	3,187	EUR	A	P	N	A-1
1643 Emprunts en devises (total)					0,00									
16441 Emprunts assortis d'une option de tirage sur ligne de trésorerie (total)					0,00									
165 Dépôts et cautionnements reçus (Total)					0,00									
167 Emprunts et dettes assortis de conditions particulières (Total)					0,00									
1671 Avances consolidées du Trésor (total)					0,00									
1672 Emprunts sur comptes spéciaux du Trésor (total)					0,00									
1675 Dettes pour METP et PPP (total)					0,00									
1676 Dettes envers locataires-acquéreurs (total)					0,00									

VILLE DE OSTWALD - VILLE DE OSTWALD - BP (projet de budget) - 2023

Nature (Pour chaque ligne, indiquer le numéro de contrat)	Emprunts et dettes à l'origine du contrat													
	Organisme prêteur ou chef de file	Date de signature	Date d'émission ou date de mobilisation (1)	Date du premier remboursement	Nominal (2)	Type de taux d'intérêt (3)	Index (4)	Taux initial		Devise	Périodicité des remboursements (6)	Profil d'amortissement (7)	Possibilité de remboursement anticipé O/N	Catégorie d'emprunt (8)
								Niveau de taux (5)	Taux actuariel					
1678 Autres emprunts et dettes (total)					0,00									
168 Emprunts et dettes assimilés (Total)					0,00									
1681 Autres emprunts (total)					0,00									
1682 Bons à moyen terme négociables (total)					0,00									
1687 Autres dettes (total)					0,00									
Total général					13 292 754,39									

(1) Si un emprunt donne lieu à plusieurs mobilisations, indiquer la date de la première mobilisation.

(2) Nominal : montant emprunté à l'origine.

(3) Type de taux d'intérêt : F : fixe ; V : variable simple ; C : complexe (c'est-à-dire un taux variable qui n'est pas seulement défini comme la simple addition d'un taux usuel de référence et d'une marge exprimée en point de pourcentage).

(4) Mentionner le ou les types d'index (ex : Euribor 3 mois).

(5) Indiquer le niveau de taux à l'origine du contrat.

(6) Indiquer la périodicité des remboursements : A : annuelle ; M : mensuelle ; B : bimestrielle ; S : semestrielle ; T : trimestrielle ; X autre.

(7) Indiquer C pour amortissement constant, P pour amortissement progressif, F pour *in fine*, X pour autres à préciser.

(8) Catégorie d'emprunt à l'origine. Exemple A-1 (cf. la classification des emprunts suivant la typologie de la circulaire IOCB1015077C du 25 juin 2010 sur les produits financiers offerts aux collectivités territoriales).

IV – ANNEXES	IV
ELEMENTS DU BILAN – ETAT DE LA DETTE – REPARTITION PAR NATURE DE DETTE	A2.2

A2.2 – REPARTITION PAR NATURE DE DETTE (hors 16449 et 166) (suite)

Nature (Pour chaque ligne, indiquer le numéro de contrat)	Emprunts et dettes au 01/01/N											
	Couverture ? O/N (10)	Montant couvert	Catégorie d'emprunt après couverture éventuelle (11)	Capital restant dû au 01/01/N	Durée résiduelle (en années)	Taux d'intérêt			Annuité de l'exercice			ICNE de l'exercice
						Type de taux (12)	Index (13)	Niveau de taux d'intérêt à la date de vote du budget (14)	Capital	Charges d'intérêt (15)	Intérêts perçus (le cas échéant) (16)	
163 Emprunts obligataires (Total)		0,00		0,00					0,00	0,00	0,00	0,00
164 Emprunts auprès des établissements financiers (Total)		0,00		6 076 039,72					949 083,00	154 859,54	0,00	16 098,80
1641 Emprunts en euros (total)		0,00		6 076 039,72					949 083,00	154 859,54	0,00	16 098,80
1/0123100020009801	N	0,00	A-1	883 423,27	10,99	F		3,250	67 954,12	27 888,64	0,00	0,00
5/9234613	N	0,00	A-1	1 100 000,00	5,49	F		3,200	200 000,00	32 800,00	0,00	0,00
6/86290040208	N	0,00	A-1	1 450 060,62	6,32	F		2,710	206 857,72	37 206,28	0,00	5 615,13
7/MON501726EUR	N	0,00	A-1	464 000,00	7,00	F		1,930	64 000,00	8 492,00	0,00	1 908,56
8/MON503716EUR	N	0,00	A-1	1 593 750,00	12,49	F		1,930	125 000,00	29 854,68	0,00	7 007,98
9/MON508657EUR	N	0,00	A-1	584 805,83	1,83	F		3,140	285 271,16	18 617,94	0,00	1 567,13
1643 Emprunts en devises (total)		0,00		0,00					0,00	0,00	0,00	0,00
16441 Emprunts assortis d'une option de tirage sur ligne de trésorerie (total) (9)		0,00		0,00					0,00	0,00	0,00	0,00
165 Dépôts et cautionnements reçus (Total)		0,00		0,00					0,00	0,00	0,00	0,00
167 Emprunts et dettes assortis de conditions particulières (Total)		0,00		0,00					0,00	0,00	0,00	0,00
1671 Avances consolidées du Trésor (total)		0,00		0,00					0,00	0,00	0,00	0,00
1672 Emprunts sur comptes spéciaux (total)		0,00		0,00					0,00	0,00	0,00	0,00
1675 Dettes pour METP et PPP (total)		0,00		0,00					0,00	0,00	0,00	0,00
1676 Dettes envers locataires-acquéreurs (total)		0,00		0,00					0,00	0,00	0,00	0,00
1678 Autres emprunts et dettes (total)		0,00		0,00					0,00	0,00	0,00	0,00
168 Emprunts et dettes assimilés (Total)		0,00		0,00					0,00	0,00	0,00	0,00
1681 Autres emprunts (total)		0,00		0,00					0,00	0,00	0,00	0,00

VILLE DE OSTWALD - VILLE DE OSTWALD - BP (projet de budget) - 2023

Nature (Pour chaque ligne, indiquer le numéro de contrat)	Emprunts et dettes au 01/01/N											
	Couverture ? O/N (10)	Montant couvert	Catégorie d'emprunt après couverture éventuelle (11)	Capital restant dû au 01/01/N	Durée résiduelle (en années)	Taux d'intérêt			Annuité de l'exercice			ICNE de l'exercice
						Type de taux (12)	Index (13)	Niveau de taux d'intérêt à la date de vote du budget (14)	Capital	Charges d'intérêt (15)	Intérêts perçus (le cas échéant) (16)	
1682 Bons à moyen terme négociables (total)		0,00		0,00					0,00	0,00	0,00	0,00
1687 Autres dettes (total)		0,00		0,00					0,00	0,00	0,00	0,00
Total général		0,00		6 076 039,72					949 083,00	154 859,54	0,00	16 098,80

(9) S'agissant des emprunts assortis d'une ligne de trésorerie, il faut faire ressortir le remboursement du capital de la dette prévue pour l'exercice correspondant au véritable endettement.

(10) Si l'emprunt est soumis à couverture, il convient de compléter le tableau « détail des opérations de couverture ».

(11) Catégorie d'emprunt. Exemple A-1 (cf. la classification des emprunts suivant la typologie de la circulaire IOCB1015077C du 25 juin 2010 sur les produits financiers offerts aux collectivités territoriales).

(12) Type de taux d'intérêt après opérations de couverture : F : fixe ; V : variable simple ; C : complexe (c'est-à-dire un taux variable qui n'est pas seulement défini comme la simple addition d'un taux usuel de référence et d'une marge exprimée en point de pourcentage).

(13) Mentionner l'index en cours au 01/01/N après opérations de couverture.

(14) Taux après opérations de couverture éventuelles. Pour les emprunts à taux variable, indiquer le niveau à la date de vote du budget.

(15) Il s'agit des intérêts dus au titre du contrat initial et comptabilisés à l'article 66111 « Intérêts réglés à l'échéance » (intérêts décaissés) et intérêts éventuels dus au titre du contrat d'échange éventuel et comptabilisés à l'article 668.

(16) Indiquer les intérêts éventuellement reçus au titre du contrat d'échange éventuel et comptabilisés au 768.

IV – ANNEXES	IV
ELEMENTS DU BILAN – ETAT DE LA DETTE – REPARTITION DES EMPRUNTS PAR STRUCTURE DE TAUX	A2.3

A2.3 – REPARTITION DES EMPRUNTS PAR STRUCTURE DE TAUX (HORS A1)

Emprunts ventilés par structure de taux selon le risque le plus élevé (Pour chaque ligne, indiquer le numéro de contrat) (1)	Organisme prêteur ou chef de file	Nominal (2)	Capital restant dû au 01/01/N (3)	Type d'indices (4)	Durée du contrat	Dates des périodes bonifiées	Taux minimal (5)	Taux maximal (6)	Coût de sortie (7)	Taux maximal après couverture éventuelle (8)	Niveau du taux à la date de vote du budget (9)	Intérêts à payer au cours de l'exercice (10)	Intérêts à percevoir au cours de l'exercice (le cas échéant) (11)	% par type de taux selon le capital restant dû
Echange de taux, taux variable simple plafonné (cap) ou encadré (tunnel) (A)														
TOTAL (A)		0,00	0,00						0,00			0,00	0,00	0,00
Barrière simple (B)														
TOTAL (B)		0,00	0,00						0,00			0,00	0,00	0,00
Option d'échange (C)														
TOTAL (C)		0,00	0,00						0,00			0,00	0,00	0,00
Multiplicateur jusqu'à 3 ou multiplicateur jusqu'à 5 capé (D)														
TOTAL (D)		0,00	0,00						0,00			0,00	0,00	0,00
Multiplicateur jusqu'à 5 (E)														
TOTAL (E)		0,00	0,00						0,00			0,00	0,00	0,00
Autres types de structures (F)														
TOTAL (F)		0,00	0,00						0,00			0,00	0,00	0,00
TOTAL GENERAL		0,00	0,00						0,00			0,00	0,00	0,00

(1) Répartir les emprunts selon le type de structure de taux (de A à F selon la classification de la charte de bonne conduite) en fonction du risque le plus élevé à courir sur toute la durée de vie du contrat de prêt et après opérations de couverture éventuelles.

(2) Nominal : montant emprunté à l'origine. En cas de couverture partielle d'un emprunt, indiquer séparément sur deux lignes la part du nominal couvert et la part non couverte.

(3) En cas de couverture partielle d'un emprunt, indiquer séparément sur deux lignes la part du capital restant dû couvert et la part non couverte.

(4) Indiquer la classification de l'indice sous-jacent suivant la typologie de la circulaire du 25 juin 2010 sur les produits financiers (de 1 à 6). 1 : Indice zone euro / 2 : Indices inflation française ou zone euro ou écart entre ces indices / 3 : Ecart indice zone euro / 4 : Indices hors zone euro ou écart d'indices dont l'un est hors zone euro / 5 : écarts d'indices hors zone euro / 6 : autres indices.

(5) Taux hors opération de couverture. Indiquer le montant, l'index ou la formule correspondant au taux minimal du contrat de prêt sur toute la durée du contrat.

(6) Taux hors opération de couverture. Indiquer le montant, l'index ou la formule correspondant au taux maximal du contrat de prêt sur toute la durée du contrat.

(7) Coût de sortie : indiquer le montant de l'indemnité contractuelle de remboursement définitif de l'emprunt au 01/01/N ou le cas échéant, à la prochaine date d'échéance.

(8) Montant, index ou formule.

(9) Indiquer le niveau de taux après opérations de couverture éventuelles. Pour les emprunts à taux variables, indiquer le niveau du taux à la date de vote du budget.

(10) Indiquer les intérêts à payer au titre du contrat initial et comptabilisés à l'article 66111 et des intérêts éventuels à payer au titre du contrat d'échange et comptabilisés à l'article 668.

(11) Indiquer les intérêts à percevoir au titre du contrat d'échange et comptabilisés au 768.

IV – ANNEXES	IV
ELEMENTS DU BILAN – ETAT DE LA DETTE – TYPOLOGIE DE LA REPARTITION DE L'ENCOURS	A2.4

A2.4 – TYPOLOGIE DE LA REPARTITION DE L'ENCOURS (1)

Indices sous-jacents	(1) Indices zone euro	(2) Indices inflation française ou zone euro ou écart entre ces indices	(3) Ecart d'indices zone euro	(4) Indices hors zone euro et écarts d'indices dont l'un est un indice hors zone euro	(5) Ecart d'indices hors zone euro	(6) Autres indices
Structure						
(A) Taux fixe simple. Taux variable simple. Echange de taux fixe contre taux variable ou inversement. Echange de taux structuré contre taux variable ou taux fixe (sens unique). Taux variable simple plafonné (cap) ou encadré (tunnel)	Nombre de produits	6	0	0	0	
	% de l'encours	100,00	0,00	0,00	0,00	
	Montant en euros	6 076 039,72	0,00	0,00	0,00	0,00
(B) Barrière simple. Pas d'effet de levier	Nombre de produits	0	0	0	0	
	% de l'encours	0,00	0,00	0,00	0,00	
	Montant en euros	0,00	0,00	0,00	0,00	0,00
(C) Option d'échange (swaption)	Nombre de produits	0	0	0	0	
	% de l'encours	0,00	0,00	0,00	0,00	
	Montant en euros	0,00	0,00	0,00	0,00	0,00
(D) Multiplicateur jusqu'à 3 ; multiplicateur jusqu'à 5 capé	Nombre de produits	0	0	0	0	
	% de l'encours	0,00	0,00	0,00	0,00	
	Montant en euros	0,00	0,00	0,00	0,00	0,00
(E) Multiplicateur jusqu'à 5	Nombre de produits	0	0	0	0	
	% de l'encours	0,00	0,00	0,00	0,00	
	Montant en euros	0,00	0,00	0,00	0,00	0,00
(F) Autres types de structures	Nombre de produits					0
	% de l'encours					0,00
	Montant en euros					0,00

(1) Cette annexe retrace le stock de dette au 01/01/N après opérations de couverture éventuelles.

IV – ANNEXES	IV
ELEMENTS DU BILAN – ETAT DE LA DETTE – DETAIL DES OPERATIONS DE COUVERTURE	A2.5

A2.5 – DETAIL DES OPERATIONS DE COUVERTURE (1)

Instruments de couverture (Pour chaque ligne, indiquer le numéro de contrat)	Emprunt couvert			Instrument de couverture									
	Référence de l'emprunt couvert	Capital restant dû au 01/01/N	Date de fin du contrat	Organisme co-contractant	Type de couverture (3)	Nature de la couverture (change ou taux)	Notionnel de l'instrument de couverture	Date de début du contrat	Date de fin du contrat	Périodicité de règlement des intérêts (4)	Montant des commissions diverses	Primes éventuelles	
												Primes payées pour l'achat d'option	Primes reçues pour la vente d'option
Taux fixe (total)		0,00					0,00				0,00	0,00	0,00
Taux variable simple (total)		0,00					0,00				0,00	0,00	0,00
Taux complexe (total) (2)		0,00					0,00				0,00	0,00	0,00
Total		0,00					0,00				0,00	0,00	0,00

(1) Si un instrument couvre plusieurs emprunts, distinguer une ligne par emprunt couvert.

(2) Il s'agit d'un taux variable qui n'est pas défini comme la simple addition d'un taux usuel de référence et d'une marge exprimée en point de pourcentage.

(3) Indiquer s'il s'agit d'un *swap*, d'une option (*cap*, *floor*, *tunnel*, *swaption*).

(4) Indiquer la périodicité de règlement des intérêts : A : annuelle, M : mensuelle, B : bimestrielle, S : semestrielle, T : trimestrielle, X : autre.

IV – ANNEXES	IV
ELEMENTS DU BILAN – ETAT DE LA DETTE – DETAIL DES OPERATIONS DE COUVERTURE	A2.5

A2.5 – DETAIL DES OPERATIONS DE COUVERTURE (1) (suite)

Instruments de couverture (Pour chaque ligne, indiquer le numéro de contrat)	Référence de l'emprunt couvert	Effet de l'instrument de couverture							
		Taux payé		Taux reçu (7)		Charges et produits constatés depuis l'origine du contrat		Catégorie d'emprunt (8)	
		Index (5)	Niveau de taux (6)	Index	Niveau de taux	Charges c/668	Produits c/768	Avant opération de couverture	Après opération de couverture
Taux fixe (total)						0,00	0,00		
Taux variable simple (total)						0,00	0,00		
Taux complexe (total) (2)						0,00	0,00		
Total						0,00	0,00		

(5) Indiquer l'index utilisé ou la formule de taux.

(6) Pour les emprunts à taux variable, indiquer le niveau à la date de vote du budget.

(7) A compléter si l'instrument de couverture est un *swap*.

(8) Catégorie d'emprunt. Exemple A-1 (cf. la classification des emprunts suivant la typologie de la circulaire IOCB1015077C du 25 juin 2010 sur les produits financiers offerts aux collectivités territoriales).

IV – ANNEXES	IV
ELEMENTS DU BILAN – ETAT DE LA DETTE	
DETTE POUR FINANCER L'EMPRUNT D'UN AUTRE ORGANISME	A2.6

A2.6 – DETTE POUR FINANCER L'EMPRUNT D'UN AUTRE ORGANISME (1)

REPARTITION PAR PRÊTEUR	Dette en capital à l'origine (2)	Dette en capital au 01/01/N de l'exercice	Annuité à payer au cours de l'exercice	Dont	
				Intérêts (3)	Capital
TOTAL	0,00	0,00	0,00	0,00	0,00
<u>Après des organismes de droit privé</u>	0,00	0,00	0,00	0,00	0,00
<u>Après des organismes de droit public</u>	0,00	0,00	0,00	0,00	0,00
<u>Dettes provenant d'émissions obligataires</u> (ex : émissions publiques ou privées)	0,00	0,00	0,00	0,00	0,00

(1) Il s'agit des cas où une collectivité ou un établissement public accepte de prendre en charge l'emprunt au profit d'un autre organisme sans qu'il y ait pour autant transfert du contrat.

(2) La dette en capital à l'origine correspond à la part de dette prise en charge par la commune.

(3) Il s'agit des intérêts dus au titre du contrat initial et comptabilisés à l'article 66111 et des intérêts éventuels dus au titre du contrat d'échange et comptabilisés à l'article 668.

IV – ANNEXES	IV
ELEMENTS DU BILAN – ETAT DE LA DETTE AUTRES DETTES	A2.7

A2.7 – AUTRES DETTES

(Issues des engagements juridiques pris autres que ceux destinés à financer la prise en charge d'un emprunt)

IV – ANNEXES	IV
ELEMENTS DU BILAN METHODES UTILISEES POUR LES AMORTISSEMENTS	A3

A3 – AMORTISSEMENTS – METHODES UTILISEES

CHOIX DE L'ASSEMBLEE DELIBERANTE	Délibération du
Biens de faible valeur Seuil unitaire en deçà duquel les immobilisations de peu de valeur s'amortissent sur un an (article R. 2321-1 du CGCT) : €	

Procédure d'amortissement (linéaire, dégressif, variable)	Catégories de biens amortis	Durée (en années)	
L	Frais d'études	5	25/02/2019
L	Frais d'insertion	5	25/02/2019
L	Subventions d'équipement versées	5	25/02/2019
L	Subventions d'équipement versées	15	25/02/2019
L	Subventions d'équipement versées	10	25/02/2019
L	Concessions, droits similaires	2	25/02/2019
L	Autres agencements et aménagements	20	25/02/2019
L	Plantations d'arbres et d'arbustes	20	25/02/2019
L	Autres constructions	10	25/02/2019
L	Installations de voirie	15	25/02/2019
L	Installations de voirie	20	25/02/2019
L	Installat° générales, agencements	15	25/02/2019
L	Matériel de transport	5	25/02/2019
L	Matériel de transport	8	25/02/2019
L	Matériel de bureau et informatique	4	25/02/2019
L	Matériel de bureau et informatique	5	25/02/2019
L	Mobilier	10	25/02/2019
L	Autres immobilisations corporelles	8	25/02/2019
L	Autres immobilisations corporelles	10	25/02/2019
L	Autres immobilisations corporelles	15	25/02/2019
L	Autres immobilisations corporelles	30	25/02/2019

IV – ANNEXES	IV
ELEMENTS DU BILAN ETAT DES PROVISIONS	A4

A4 – ETAT DES PROVISIONS

Nature de la provision	Montant de la provision de l'exercice (1)	Date de constitution de la provision	Montant des provisions constituées au 01/01/N	Montant total des provisions constituées	Montant des reprises	SOLDE
PROVISIONS BUDGETAIRES						
Provisions pour risques et charges (2)	0,00		26 500,00	26 500,00	15 500,00	11 000,00
PROVISION POUR LITIGES PERSONNEL COMMUNAL	0,00	31/12/2013	26 500,00	26 500,00	15 500,00	11 000,00
Provisions pour dépréciation (2)	0,00		0,00	0,00	0,00	0,00
TOTAL PROVISIONS BUDGETAIRES	0,00		26 500,00	26 500,00	15 500,00	11 000,00
PROVISIONS SEMI-BUDGETAIRES						
Provisions pour risques et charges (2)	0,00		0,00	0,00	0,00	0,00
Provisions pour dépréciation (2)	0,00		0,00	0,00	0,00	0,00
TOTAL PROVISIONS SEMI-BUDGETAIRES	0,00		0,00	0,00	0,00	0,00

(1) Provisions nouvelles ou abondement d'une provision déjà constituée.

(2) Indiquer l'objet de la provision (exemples : provision pour litiges au titre du procès, provisions pour dépréciation des immobilisations de l'équipement).

IV – ANNEXES	IV
ELEMENTS DU BILAN ETALEMENT DES PROVISIONS	A5

A5 – ETALEMENT DES PROVISIONS (1)

(1) Il s'agit des provisions figurant dans le tableau précédent « Etat des provisions » qui font l'objet d'un étalement.

IV – ANNEXES	IV
ELEMENTS DU BILAN EQUILIBRE DES OPERATIONS FINANCIERES – DEPENSES	A6.1

DEPENSES A COUVRIR PAR DES RESSOURCES PROPRES

Art. (1)	Libellé (1)	Propositions nouvelles	Vote (2)
DEPENSES TOTALES A COUVRIR PAR DES RESSOURCES PROPRES =A + B		949 100,00	I 0,00
16 Emprunts et dettes assimilées (A)		949 100,00	0,00
1631	Emprunts obligataires	0,00	0,00
1641	Emprunts en euros	949 100,00	0,00
1643	Emprunts en devises	0,00	0,00
16441	Opérat° afférentes à l'emprunt	0,00	0,00
1671	Avances consolidées du Trésor	0,00	0,00
1672	Emprunts sur comptes spéciaux du Trésor	0,00	0,00
1678	Autres emprunts et dettes	0,00	0,00
1681	Autres emprunts	0,00	0,00
1682	Bons à moyen terme négociables	0,00	0,00
1687	Autres dettes	0,00	0,00
Dépenses et transferts à déduire des ressources propres (B)		0,00	0,00
10...	<i>Reprise de dotations, fonds divers et réserves</i>		
10...	Reversement de dotations, fonds divers et réserves		
139	<i>Subv. invest. transférées cpte résultat</i>	0,00	0,00
020	Dépenses imprévues	0,00	0,00

	Op. de l'exercice I	Restes à réaliser en dépenses de l'exercice précédent (3) (4)	Solde d'exécution D001 (3) (4)	TOTAL II
Dépenses à couvrir par des ressources propres	949 100,00	409 691,53	2 208 082,64	3 566 874,17

(1) Détailler les chapitres budgétaires par article conformément au plan de comptes.

(2) Crédits de l'exercice votés lors de la séance.

(3) Inscrire uniquement si le compte administratif est voté ou en cas de reprise anticipée des résultats de l'exercice précédent.

(4) Indiquer le montant correspondant figurant en II - Présentation générale du budget – vue d'ensemble.

IV – ANNEXES	IV
ELEMENTS DU BILAN	
EQUILIBRE DES OPERATIONS FINANCIERES – RECETTES	A6.2

RESSOURCES PROPRES

Art. (1)	Libellé (1)	Propositions nouvelles	Vote (2)
RECETTES (RESSOURCES PROPRES) = a + b		2 684 125,00	III
Ressources propres externes de l'année (a)		240 000,00	0,00
10222	FCTVA	140 000,00	0,00
10223	TLE	0,00	0,00
10226	Taxe d'aménagement	100 000,00	0,00
10228	Autres fonds	0,00	0,00
13146	Attributions de compensation d'investissement	0,00	0,00
13156	Attributions de compensation d'investissement	0,00	0,00
13246	Attributions de compensation d'investissement	0,00	0,00
13256	Attributions de compensation d'investissement	0,00	0,00
138	Autres subvent° invest. non transf.	0,00	0,00
26...	Participations et créances rattachées		
27...	Autres immobilisations financières		
Ressources propres internes de l'année (b) (3)		2 444 125,00	0,00
15...	Provisions pour risques et charges		
169	Primes de remboursement des obligations	0,00	0,00
26...	Participations et créances rattachées		
27...	Autres immobilisations financières		
28...	Amortissement des immobilisations		
28031	Frais d'études	8 000,00	0,00
2804182	Autres org pub - Bâtiments et installat°	3 000,00	0,00
280422	Privé : Bâtiments, installations	5 400,00	0,00
28051	Concessions et droits similaires	23 000,00	0,00
28121	Plantations d'arbres et d'arbustes	200,00	0,00
28128	Autres aménagements de terrains	65 500,00	0,00
28181	Installations générales, aménagt divers	4 000,00	0,00
28182	Matériel de transport	8 400,00	0,00
28183	Matériel de bureau et informatique	80 000,00	0,00
28184	Mobilier	35 000,00	0,00
28188	Autres immo. corporelles	82 000,00	0,00
29...	Prov. pour dépréciat° immobilisations		
39...	Prov. dépréciat° des stocks et en-cours		
481...	Charges à rép. sur plusieurs exercices		
4817	Pénalités de renégociation de la dette	9 625,00	0,00
49...	Prov. dépréc. comptes de tiers		
59...	Prov. dépréc. comptes financiers		
024	Produits des cessions d'immobilisations	20 000,00	0,00
021	Virement de la sect° de fonctionnement	2 100 000,00	0,00

	Opérations de l'exercice III	Restes à réaliser en recettes de l'exercice précédent (4) (5)	Solde d'exécution R001 (4) (5)	Affectation R1068 (4)	TOTAL IV
Total ressources propres disponibles	2 684 125,00	232 951,00	0,00	2 400 000,00	5 317 076,00

	Montant	
Dépenses à couvrir par des ressources propres	II	3 566 874,17
Ressources propres disponibles	IV	5 317 076,00
Solde	V = IV – II (6)	1 750 201,83

VILLE DE OSTWALD - VILLE DE OSTWALD - BP (projet de budget) - 2023

- (1) Les comptes 15, 169, 26, 27, 28, 29, 39, 481, 49 et 59 sont à détailler conformément au plan de comptes.
- (2) Crédits de l'exercice votés lors de la séance.
- (3) Les comptes 15, 29, 39, 49 et 59 sont présentés uniquement si la commune ou l'établissement applique le régime des provisions budgétaires.
- (4) Inscrire uniquement si le compte administratif est voté ou en cas de reprise anticipée des résultats de l'exercice précédent.
- (5) Indiquer le montant correspondant figurant en II - Présentation générale du budget – vue d'ensemble.
- (6) Indiquer le signe algébrique.

IV – ANNEXES	IV
ELEMENTS DU BILAN ETAT DE VENTILATION DES DEPENSES ET RECETTES DES SERVICES D'EAU ET D'ASSAINISSEMENT – SECTION DE FONCTIONNEMENT	A7.1.1

Cet état ne contient pas d'information.

IV – ANNEXES	IV
ELEMENTS DU BILAN ETAT DE VENTILATION DES DEPENSES ET RECETTES DES SERVICES D'EAU ET D'ASSAINISSEMENT – SECTION D'INVESTISSEMENT	A7.1.2

Cet état ne contient pas d'information.

IV – ANNEXES	IV
ELEMENTS DU BILAN ETAT DE REPARTITION DE LA TEOM	A7.2.1

(COMMUNES ET GROUPEMENTS DE 10 000 HABITANTS ET PLUS, article L. 2313-1)

A7.2.1 – SECTION DE FONCTIONNEMENT – DEPENSES

DEPENSES (1)		
Article (2)	Libellé (2)	Montant
011	Charges à caractère général	0,00
012	Charges de personnel, frais assimilés	0,00
65	Autres charges de gestion courante	0,00
66	Charges financières	0,00
67	Charges exceptionnelles	0,00
68	Dotations provisions semi-budgétaires (3)	0,00
014	Atténuations de produits	0,00
022	Dépenses imprévues	0,00
Total des dépenses réelles		0,00
042	<i>Opérat° ordre transfert entre sections</i>	<i>0,00</i>
043	<i>Opérat° ordre intérieur de la section</i>	<i>0,00</i>
023	<i>Virement à la section d'investissement (4)</i>	<i>0,00</i>
Total des dépenses d'ordre		0,00
TOTAL GENERAL		0,00

A7.2.1 – SECTION DE FONCTIONNEMENT – RECETTES

RECETTES (1)		
Article (2)	Libellé (2)	Montant
Recettes issues de la TEOM		0,00
Dotations et participations reçues		0,00
Autres recettes de fonctionnement éventuelles		0,00
70	Produits services, domaine et ventes div	0,00
75	Autres produits de gestion courante	0,00
76	Produits financiers	0,00
77	Produits exceptionnels	0,00
78	Reprises provisions semi-budgétaires (3)	0,00
013	Atténuations de charges	0,00
Total des recettes réelles		0,00
042	<i>Opérat° ordre transfert entre sections</i>	<i>0,00</i>
043	<i>Opérat° ordre intérieur de la section</i>	<i>0,00</i>
Total des recettes d'ordre		0,00
TOTAL GENERAL		0,00

(1) Dépenses et recettes, directes et indirectes, afférentes à l'exercice de la compétence visée à l'article L. 2313-1 du CGCT.

(2) Détailler les chapitres budgétaires par article conformément au plan de comptes appliqué par la commune ou l'établissement.

(3) Si la commune ou l'établissement applique les provisions semi-budgétaires.

(4) Montant des recettes de fonctionnement transféré en investissement pour le financement des dépenses d'investissement afférentes à l'exercice de la compétence susmentionnée.

IV – ANNEXES	IV
ELEMENTS DU BILAN ETAT DE REPARTITION DE LA TEOM	A7.2.2

(COMMUNES ET GROUPEMENTS DE 10 000 HABITANTS ET PLUS, article L. 2313-1)

A7.2.2 – SECTION D'INVESTISSEMENT – DEPENSES

DEPENSES (1)		
Article (2)	Libellé (2)	Montant
	Remboursement d'emprunts et dettes assimilées	0,00
	Acquisitions d'immobilisations	0,00
	Opérations d'équipement (1 ligne par opération)	
	Autres dépenses éventuelles	0,00
	Opérations pour compte de tiers (1 ligne par opération)	
020	Dépenses imprévues	0,00
Total des dépenses réelles		0,00
040	<i>Opérat° ordre transfert entre sections</i>	<i>0,00</i>
041	<i>Opérations patrimoniales</i>	<i>0,00</i>
Total des dépenses d'ordre		0,00
TOTAL GENERAL		0,00

A7.2.2 – SECTION D'INVESTISSEMENT – RECETTES

RECETTES (1)		
Article (2)	Libellé (2)	Montant
	Souscription d'emprunts et dettes assimilées	0,00
	Dotations et subventions reçues	0,00
	Autres recettes éventuelles	0,00
	Opérations pour compte de tiers (1 ligne par opération)	
024	Produits des cessions d'immobilisations	0,00
Total des recettes réelles		0,00
040	<i>Opérat° ordre transfert entre sections</i>	<i>0,00</i>
041	<i>Opérations patrimoniales</i>	<i>0,00</i>
021	<i>Virement de la sect° de fonctionnement (3)</i>	<i>0,00</i>
Total des recettes d'ordre		0,00
TOTAL GENERAL		0,00

(1) Dépenses et recettes, directes et indirectes, afférentes à l'exercice de la compétence visée à l'article L. 2313-1 du CGCT.

(2) Détailler les chapitres budgétaires par article conformément au plan de comptes appliqué par la commune ou l'établissement.

(3) Montant des recettes de fonctionnement transféré en investissement pour le financement des dépenses d'investissement afférentes à l'exercice de la compétence susmentionnée.

IV – ANNEXES	IV
ELEMENTS DU BILAN ETAT DES CHARGES TRANSFEREES	A8

A8 – ETAT DES CHARGES TRANSFEREES

Exercice	Nature de la dépense transférée	Durée de l'éta- le- ment (en mois)	Date de la délibération	Montant de la dépense transférée au compte 481 (I)	Montant amorti au titre des exercices précédents (II)	Montant de la dotation aux amortissements de l'exercice (c/6812) (III)	Solde (1)
TOTAL				0,00	0,00	0,00	0,00

(1) Correspond au montant de la charge restant à amortir = I – (II + III).

Exercice	Nature de la dépense transférée	Durée de l'éta- le- ment (en mois)	Date de la délibération	Montant de la dépense transférée au compte 481 (I)	Montant amorti au titre des exercices précédents (II)	Montant de la dotation aux amortissements de l'exercice (c/6862) (III)	Solde (1)
TOTAL				0,00	0,00	0,00	0,00

(1) Correspond au montant de la charge restant à amortir = I – (II + III).

IV – ANNEXES	IV
ELEMENTS DU BILAN – DETAIL DES OPERATIONS POUR COMPTE DE TIERS	A9

A9 – CHAPITRE D'OPERATIONS POUR COMPTE DE TIERS (Détail) (1)

- (1) Ouvrir un cadre par opération pour compte de tiers.
- (2) Ensemble des réalisations connues (hors restes à réaliser).
- (3) A remplir uniquement en cas de reprise des résultats de l'exercice précédent, soit après le vote du compte administratif, soit en cas de reprise anticipée des résultats.
- (4) Total = Restes à réaliser N-1 + Nouveaux crédits votés.
- (5) Inscrire le chapitre et la nature des travaux.
- (6) Le chapitre 45 doit être détaillé conformément au plan de comptes, tant en dépenses qu'en recettes.
- (7) Indiquer le chapitre.

IV – ANNEXES	IV
ENGAGEMENTS HORS BILAN – ENGAGEMENTS DONNES ET RECUS EMPRUNTS GARANTIS PAR LA COMMUNE OU L'ETABLISSEMENT	B1.1

B1.1 – 8015 – ETAT DES EMPRUNTS GARANTIS PAR LA COMMUNE OU L'ETABLISSEMENT (art. L. 2313-1 6°, L. 5211-36 et L. 5711-1 du CGCT)

Désignation du bénéficiaire	Année de mobilisation et profil d'amortissement de l'emprunt (1)		Objet de l'emprunt garanti	Organisme prêteur ou chef de file	Montant initial	Capital restant dû au 01/01/N	Durée résiduelle	Périodicité des remboursements (2)	Taux initial			Taux à la date de vote du budget (6)			Catégorie d'emprunt (7)	Indices ou devises pouvant modifier l'emprunt	Annuité garantie au cours de l'exercice	
	Année	Profil							Taux (3)	Index (4)	Taux actuariel (5)	Taux (3)	Index (4)	Niveau de taux			En intérêts (8)	En capital
Total des emprunts contractés par des collectivités ou des EP (hors logements sociaux)					0,00	0,00										0,00	0,00	
Total des emprunts autres que ceux contractés par des collectivités ou des EP (hors logements sociaux)					4 442 056,92	2 984 957,26										106 176,55	124 446,76	
ALSACE HABITAT	2007	P	4/EHPAD garantie de redevance	Caisse Dépôts Consignations	3 817 056,92	2 746 185,19	19,90	A	F	3,750	F	3,750	-	EUR	102 981,94	94 639,30		
ALSACE HABITAT	2006	P	5/EHPAD Garantie de redevance	Caisse Dépôts Consignations	600 000,00	220 171,78	7,49	A	F	1,250	F	1,250	-	EUR	2 752,15	26 339,84		
ASS.DES AMIS DE L'EGLISE PROTE	2021	P	99/10278012310001000240/TRAVAUX PAROISSE PROTESTANTE	CREDIT MUTUEL	25 000,00	18 600,29	5,01	M	F	2,600	F	2,600	A-1	EUR	442,46	3 467,62		
Total des emprunts contractés pour des opérations de logement social					0,00	0,00										0,00	0,00	
TOTAL GENERAL					4 442 056,92	2 984 957,26										106 176,55	124 446,76	

(1) Indiquer C pour amortissement constant, P pour amortissement progressif, F pour in fine, X pour autres (à préciser).

(2) Indiquer la périodicité des remboursements A : annuelle ; M : mensuelle ; B : bimestrielle ; S : semestrielle ; T : trimestrielle ; X : autre.

(3) Type de taux d'intérêt : F : fixe ; V : variable simple ; C : complexe (c'est-à-dire un taux variable qui n'est pas seulement défini comme la simple addition d'un taux usuel de référence et d'une marge exprimée en point de pourcentage).

(4) Indiquer le type d'index (ex. EURIBOR 3 mois ...).

(5) Taux annuel, tous frais compris.

(6) Taux hors opération de couverture. Pour les emprunts à taux variable, indiquer le niveau à la date de vote du budget.

(7) Catégorie d'emprunt hors opération de couverture. Exemple A-1 (cf. la classification des emprunts suivant la typologie de la circulaire IOCB1015077C du 25 juin 2010 sur les produits financiers offerts aux collectivités territoriales).

(8) Il s'agit des intérêts dus au titre du contrat initial et comptabilisés à l'article 66111 « Intérêts réglés à l'échéance » (intérêts décaissés).

IV – ANNEXES	IV
ENGAGEMENTS HORS BILAN – CALCUL DU RATIO D'ENDETTEMENT RELATIF AUX GARANTIES D'EMPRUNT	B1.2

B1.2 – CALCUL DU RATIO D'ENDETTEMENT RELATIF AUX GARANTIES D'EMPRUNT

Calcul du ratio de l'article L. 2252-1 du CGCT	Valeur en euros	
Total des annuités déjà garanties à échoir dans l'exercice (1)	A	230 623,31
Total des premières annuités entières des nouvelles garanties de l'exercice (1)	B	0,00
Annuité nette de la dette de l'exercice (2)	C	1 103 942,54
Provisions pour garanties d'emprunts	D	0,00
Total des annuités d'emprunts garantis de l'exercice	I = A+ B + C - D	1 334 565,85
Recettes réelles de fonctionnement	II	10 849 102,00

Part des garanties d'emprunt accordées au titre de l'exercice en % (3)	I / II	12,30
---	---------------	--------------

(1) Hors opérations visées par l'article L. 2252-2 du CGCT.

(2) Cf. définition de l'article D. 1511-30 du CGCT.

(3) Les garanties d'emprunt accordées au titre d'un exercice ne doivent pas représenter plus de 50 % des recettes réelles de fonctionnement de ce même exercice.

IV – ANNEXES	IV
ENGAGEMENTS HORS BILAN – ENGAGEMENTS DONNES ET RECUS ETAT DES CONTRATS DE CREDIT-BAIL	B1.3

B1.3 – 8016 ETAT DES CONTRATS DE CREDIT-BAIL

- (1) Indiquer l'objet du bien mobilier ou immobilier.
 (2) Total = (N+1, N+2, N+3, N+4) + restant cumul.

IV – ANNEXES	IV
ENGAGEMENTS HORS BILAN – ENGAGEMENTS DONNES ET RECUS ETAT DES CONTRATS DE PARTENARIAT PUBLIC-PRIVE	B1.4

B1.4 – ETAT DES CONTRATS DE PARTENARIAT PUBLIC-PRIVE

(1) Somme des rémunérations relatives à l'investissement restant à verser au cocontractant pour la durée restante du contrat de PPP au 01/01/N.

(2) Montant inscrit à la colonne précédente déduction faite de la somme des participations reçues d'autres collectivités publiques au titre de la part investissement.

IV – ANNEXES	IV
ENGAGEMENTS HORS BILAN – ENGAGEMENTS DONNES ET RECUS ETAT DES AUTRES ENGAGEMENTS DONNES	B1.5

B1.5 – ETAT DES AUTRES ENGAGEMENTS DONNES

Année d'origine	Nature de l'engagement	Organisme bénéficiaire	Durée en années	Périodicité	Dettes en capital à l'origine	Dettes en capital 1/1/N	Annuité à verser au cours de l'exercice
	8017 Subventions à verser en annuités				0,00	0,00	0,00
	8018 Autres engagements donnés				0,00	0,00	0,00
	Au profit d'organismes publics				0,00	0,00	0,00
	Au profit d'organismes privés (1)				0,00	0,00	0,00
	TOTAL				0,00	0,00	0,00

(1) Concernant les garanties accordées à l'Agence France Locale (Article L.1611-3-2 du CGCT) :

- l' « Organisme bénéficiaire » de la garantie est toute personne titulaire d'un « titre éligible » émis ou créé par l'Agence France Locale ;
- la rubrique « Périodicité » n'est pas remplie car la garantie n'a pas de périodicité. La garantie est d'une durée totale indiquée à la colonne qui précède ;
- la colonne « Dette en capital à l'origine » correspond au montant total de la garantie accordée aux titulaires d'un titre éligible ;
- la colonne « Dette en capital 1/1/N » correspond au montant résiduel de la garantie au 1/1/N ;
- la colonne « Annuité à verser au cours de l'exercice » n'est pas remplie car l'octroi de la garantie n'implique pas que des versements annuels aient lieu. Des versements ne seront effectués qu'en cas d'appel de la garantie.

IV – ANNEXES	IV
ENGAGEMENTS HORS BILAN – ENGAGEMENTS DONNES ET RECUS ETAT DES ENGAGEMENTS RECUS	B1.6

B1.6 – ETAT DES ENGAGEMENTS RECUS

Année d'origine	Nature de l'engagement	Organisme émetteur	Durée en années	Périodicité	Créance en capital à l'origine	Créance en capital 01/01/N	Annuité reçue au cours de l'exercice
	8026	Redevance de crédit-bail restant à recevoir (crédit-bail immobilier)			0,00	0,00	0,00
	8027	Subventions à recevoir par annuités (annuités restant à recevoir)			0,00	0,00	0,00
	8028	Autres engagements reçus			0,00	0,00	0,00
	A l'exception de ceux reçus des entreprises				0,00	0,00	0,00
	Engagements reçus des entreprises				0,00	0,00	0,00
	TOTAL				0,00	0,00	0,00

IV – ANNEXES	IV
ENGAGEMENTS HORS BILAN – ENGAGEMENTS DONNES ET RECUS SUBVENTIONS VERSEES DANS LE CADRE DU VOTE DU BUDGET	B1.7

B1.7 – SUBVENTIONS VERSEES DANS LE CADRE DU VOTE DU BUDGET

(Article L. 2311-7 du CGCT)

Article (1)	Subventions (2)	Objet (3)	Nom de l'organisme	Nature juridique de l'organisme	Montant de la subvention
INVESTISSEMENT					
FONCTIONNEMENT					
657362		SUBVENTION DE FONCTIONNEMENT	CCAS D OSTWALD	Commune	84 000,00
6574		SUBV.FONCT.LOGEMENT PASTEUR	PAROISSE PROTESTANTE OSTWALD	Autre personne de droit privé	3 310,00
6574		SUBVENTION DE FONCTIONNEMENT	AMICALE DU PERSONNEL VILLE OSTWALD	Personne physique	11 000,00
6574		CLASSES DECOUVERTES ACTIVITES SCOLAIRES	ECOLES ET COLLEGES	Etablissement de droit public	5 000,00
6574		SUBVENTION DE FONCTIONNEMENT	ASSOCIATIONS LOCALES DIVERSES	Association	67 000,00
6574		MATHEMATIQUES SANS FRONTIERES	COLLEGE D OSTWALD	Etablissement de droit public	200,00
6574		COUP DE POUCE AUX ASSOCIATIONS	ASSOCIATIONS LOCALES	Association	1 000,00
6574		SUBVENTION DE FONCTIONNEMENT	MISSION LOCALE	Etat	5 500,00
6574		SUBVENTION DE FONCTIONNEMENT	RESTO DU COEUR	Association	10 320,00
6574		TRAME B V	ALSACE NATURE	Association	7 000,00
6574		MAINTIEN DE LA BIODIVERSITE ESPACES NATURELS BOHRIE	CSA	Association	18 000,00
6574		SUBVENTION DE FONCTIONNEMENT	UDCSF-APFS	Association	80 000,00
6574		SUBVENTION EURODISTRICT	KM SOLIDARITE ECOLES PRIMAIRES	Autre personne de droit public	500,00
6574		BOURSES AUX INITIATIVES ET PROJETS DANS LES ECOLES	ECOLES	Etablissement de droit public	2 500,00

(1) Indiquer l'article d'imputation de la subvention.

(2) Dénomination ou numéro éventuel de la subvention.

(3) Objet pour lequel est versée la subvention.

IV – ANNEXES	IV
ENGAGEMENTS HORS BILAN AUTORISATIONS DE PROGRAMME ET CREDITS DE PAIEMENT	B2.1

B2.1 – SITUATION DES AUTORISATIONS DE PROGRAMME ET CREDITS DE PAIEMENT

- (1) Il s'agit des réalisations effectives correspondant aux mandats émis.
 (2) Il s'agit du montant prévu initialement par l'échéancier corrigé des révisions.

IV – ANNEXES	IV
ENGAGEMENTS HORS BILAN AUTORISATIONS D'ENGAGEMENT ET CREDITS DE PAIEMENT	B2.2

B2.2 – SITUATION DES AUTORISATIONS D'ENGAGEMENT ET CREDITS DE PAIEMENT

(1) Il s'agit des réalisations effectives correspondant aux mandats émis.

(2) Il s'agit du montant prévu initialement par l'échéancier corrigé des révisions.

IV – ANNEXES	IV
ENGAGEMENTS HORS BILAN ETAT DES RECETTES GREVEES D'UNE AFFECTATION SPECIALE	B3

B3 – ETAT DES RECETTES GREVEES D'UNE AFFECTATION SPECIALE

TOTAL Reste à employer au 01/01/N :		0,00
TOTAL Recettes	0,00	Total Dépenses
		0,00
TOTAL Reste à employer au 31/12/N :		0,00

IV – ANNEXES	IV
AUTRES ELEMENTS D'INFORMATIONS – ETAT DU PERSONNEL AU 01/01/N	C1

C1 – ETAT DU PERSONNEL AU 01/01/N

GRADES OU EMPLOIS (1)	CATEGORIES (2)	EMPLOIS BUDGETAIRES (3)			EFFECTIFS POURVUS SUR EMPLOIS BUDGETAIRES EN ETPT (4)		
		EMPLOIS PERMANENTS À TEMPS COMPLET	EMPLOIS PERMANENTS À TEMPS NON COMPLET	TOTAL	AGENTS TITULAIRES	AGENTS NON TITULAIRES	TOTAL
EMPLOIS FONCTIONNELS (a)		0,00	0,00	0,00	0,00	0,00	0,00
Directeur général des services		0,00	0,00	0,00	0,00	0,00	0,00
Directeur général adjoint des services		0,00	0,00	0,00	0,00	0,00	0,00
Directeur général des services techniques		0,00	0,00	0,00	0,00	0,00	0,00
Emplois créés au titre de l'article 6-1 de la loi n° 84-53		0,00	0,00	0,00	0,00	0,00	0,00
FILIERE ADMINISTRATIVE (b)		0,00	0,00	0,00	0,00	0,00	0,00
FILIERE TECHNIQUE (c)		0,00	0,00	0,00	0,00	0,00	0,00
FILIERE SOCIALE (d)		0,00	0,00	0,00	0,00	0,00	0,00
FILIERE MEDICO-SOCIALE(e)		0,00	0,00	0,00	0,00	0,00	0,00
FILIERE MEDICO-TECHNIQUE (f)		0,00	0,00	0,00	0,00	0,00	0,00
FILIERE SPORTIVE (g)		0,00	0,00	0,00	0,00	0,00	0,00
FILIERE CULTURELLE (h)		0,00	0,00	0,00	0,00	0,00	0,00
FILIERE ANIMATION (i)		0,00	0,00	0,00	0,00	0,00	0,00
FILIERE POLICE (j)		0,00	0,00	0,00	0,00	0,00	0,00
EMPLOIS NON CITES (k) (5)		0,00	0,00	0,00	0,00	0,00	0,00
TOTAL GENERAL (b + c + d + e + f + g + h + i + j + k)		0,00	0,00	0,00	0,00	0,00	0,00

(1) Les grades ou emplois sont désignés conformément à la circulaire n° NOR : INTB9500102C du 23 mars 1995. Les emplois fonctionnels sont également comptabilisés dans leur filière d'origine.

(2) Catégories : A, B ou C.

(3) Emplois budgétaires créés par l'assemblée délibérante. Les emplois permanents à temps complet sont comptabilisés pour une unité, les emplois à temps non complet sont comptabilisés à hauteur de la quotité de travail prévue par la délibération créant l'emploi.

(4) Equivalent temps plein annuel travaillé (ETPT). Le décompte est proportionnel à l'activité des agents, mesurée par leur quotité de temps de travail et par leur période d'activité sur l'année :

ETPT = Effectifs physiques * quotité de temps de travail * période d'activité dans l'année

Exemple : un agent à temps plein (quotité de travail = 100 %) présent toute l'année correspond à 1 ETPT ; un agent à temps partiel, à 80 % (quotité de travail = 80 %) présent toute l'année correspond à 0,8 ETPT ; un agent à temps partiel, à 80 % (quotité de travail = 80 %) présent la moitié de l'année (ex : CDD de 6 mois, recrutement à mi-année) correspond à 0,4 ETPT (0,8 * 6 / 12).

(5) Par exemple : emplois dont les missions ne correspondent pas à un cadre d'emploi existant, « emplois spécifiques » régis par l'article 139 ter de la loi n° 84-53 du 26 janvier 1984 etc.

IV – ANNEXES	IV
AUTRES ELEMENTS D'INFORMATIONS – ETAT DU PERSONNEL AU 01/01/N	C1

C1 – ETAT DU PERSONNEL AU 01/01/N (suite)

AGENTS NON TITULAIRES EN FONCTION AU 01/01/N	CATEGORIES (1)	SECTEUR (2)	REMUNERATION (3)		CONTRAT	
			Indice (8)	Euros	Fondement du contrat (4)	Nature du contrat (5)
Agents occupant un emploi permanent (6)				0,00		
Agents occupant un emploi non permanent (7)				0,00		
TOTAL GENERAL				0,00		

(1) CATEGORIES: A, B et C.

(2) SECTEUR ADM : Administratif.
 TECH : Technique.
 URB : Urbanisme (dont aménagement urbain).
 S : Social.
 MS : Médico-social.
 MT : Médico-technique.
 SP : Sportif.
 CULT : Culturel.
 ANIM : Animation.
 PM : Police.
 OTR : Missions non rattachables à une filière.

(3) REMUNERATION : Référence à un indice brut (indiquer le niveau de l'indice brut) de la fonction publique ou en euros annuels bruts (indiquer l'ensemble des éléments de la rémunération brute annuelle).

(4) CONTRAT : Motif du contrat (loi du 26 janvier 1984 modifiée) :
 3-a° : article 3, 1er alinéa : accroissement temporaire d'activité.
 3-b : article 3, 2ème alinéa : accroissement saisonnier d'activité.
 3-1 : remplacement d'un fonctionnaire autorisé à servir à temps partiel ou indisponible (maladie, maternité...).
 3-2 : vacance temporaire d'un emploi.
 3-3-1° : absence de cadre d'emplois de fonctionnaires susceptibles d'assurer les fonctions correspondantes.
 3-3-2° : emplois du niveau de la catégorie A lorsque les besoins des services ou la nature des fonctions le justifient.
 3-3-3° : emplois de secrétaire de mairie des communes de moins de 1 000 habitants et de secrétaire des groupements composés de communes dont la population moyenne est inférieure à ce seuil.
 3-3-4° : emplois à temps non complet des communes de moins de 1 000 habitants et des groupements composés de communes dont la population moyenne est inférieure à ce seuil, lorsque la quotité de temps de travail est inférieure à 50 %.
 3-3-5° : emplois des communes de moins de 2 000 habitants et des groupements de communes de moins de 10 000 habitants dont la création ou la suppression dépend de la décision d'une autorité qui s'impose à la collectivité ou à l'établissement en matière de création, de changement de périmètre ou de suppression d'un service public.
 3-4 : article 21 de la loi n° 2012-347 : contrat à durée indéterminée obligatoirement proposée à un agent contractuel.
 38 : article 38 travailleurs handicapés catégorie C.
 47 : article 47 recrutements directs sur emplois fonctionnels
 110 : article 110 collaborateurs de groupes de cabinets.
 110-1 : collaborateurs de groupes d'élus.
 A : autres (préciser).

(5) Indiquer si l'agent contractuel est titulaire d'un contrat à durée déterminée (CDD) ou d'un contrat à durée indéterminée (CDI). Les contrats particuliers devront être labellisés « A / autres » et feront l'objet d'une précision (ex : « contrats aidés »).

(6) Occupent un emploi permanent de la fonction publique territoriale, les agents non titulaires recrutés sur le fondement des articles 3-1, 3-2, 3-3, 38 et 47 de la loi n° 84-53 du 26 janvier 1984, ainsi que les agents qui sont titulaires d'un contrat à durée indéterminée pris sur le fondement de l'article 21 de la loi n° 2012-347.

(7) Occupent un emploi non permanent de la fonction publique territoriale, les agents non titulaires recrutés sur le fondement des articles 3, 110 et 110-1.

(8) Si un contrat fixe comme référence de rémunération un traitement hors échelle, il convient de mentionner le chevron conformément à l'article 6 décret 85-1148 du 20 octobre 1985.

IV – ANNEXES	IV
AUTRES ELEMENTS D'INFORMATIONS	
LISTE DES ORGANISMES DANS LESQUELS A ETE PRIS UN ENGAGEMENT FINANCIER	C2

C2 – LISTES DES ORGANISMES DANS LESQUELS A ETE PRIS UN ENGAGEMENT FINANCIER (articles L. 2313-1 et L. 2313-1-1 du CGCT)

Les documents financiers et comptables de ces organismes sont mis à la disposition du public à (1). Toute personne a le droit de demander communication.

La nature de l'engagement (2)	Nom de l'organisme	Raison sociale de l'organisme	Nature juridique de l'organisme	Montant de l'engagement
<u>Délégation de service public (3)</u>				
<u>Détention d'une part du capital</u>				
<u>Garantie ou cautionnement d'un emprunt</u>				
- TRAVAUX PAROISSE PROTESTANTE	ASS.DES AMIS DE L'EGLISE		Autres	25 000,00
13/11/2006 - EHPAD garantie de redevance	PROTE		Office public de l'habitat	3 817 056,92
13/11/2006 - EHPAD Garantie de redevance	ALSACE HABITAT		Office public de l'habitat	600 000,00
	ALSACE HABITAT			
<u>Subventions supérieures à 75 000 € ou représentant plus de 50 % du produit figurant au compte de résultat de l'organisme</u>				
<u>Autres</u>				

(1) Hôtel de ville pour les communes et siège de l'établissement pour les EPCI, syndicat, etc. et autres lieux publics désignés par la commune ou l'établissement.

(2) Indiquer la date de la décision (délibérations, contrats ou décisions de l'exécutif).

(3) Préciser la nature de la délégation (concession, affermage, régie intéressée, ...).

IV – ANNEXES	IV
AUTRES ELEMENTS D'INFORMATIONS LISTE DES ORGANISMES DE REGROUPEMENT	C3.1

C3.1 – LISTE DES ORGANISMES DE REGROUPEMENT AUXQUELS ADHERE LA COMMUNE OU L'ETABLISSEMENT

DESIGNATION DES ORGANISMES	DATE D'ADHESION	MODE DE FINANCEMENT (1)	MONTANT DU FINANCEMENT
Etablissements publics de coopération intercommunale			
EUROMETROPOLE DE STRASBOURG		TPU	0,00
Autres organismes de regroupement			

(1) Indiquer si le financement est fait par TPZ, TPU, TPU + fiscalité additionnelle, fiscalité additionnelle ou sans fiscalité propre.

IV – ANNEXES	IV
AUTRES ELEMENTS D'INFORMATIONS LISTE DES ETABLISSEMENTS PUBLICS CREES PAR LA COMMUNE	C3.2

C3.2 – LISTE DES ETABLISSEMENTS PUBLICS CREES (1)

(1) Il s'agit de recenser les établissements publics créés par la collectivité pour l'exploitation directe d'un service public relevant de sa compétence.

Pour rappel, la collectivité a l'obligation de constituer une régie si le service concerné est de nature industrielle et commerciale (cf. article L. 1412-1 du CGCT) ou la faculté de constituer une régie si le service concerné est de nature administrative et n'est pas de ceux qui, par leur nature ou par la loi, ne peuvent être assurés que par la collectivité elle-même (cf. article L. 1412-2 du CGCT).

Les régies ainsi créées peuvent, au choix de la collectivité, être dotées :

- soit de la personnalité morale et de l'autonomie financière ;
- soit de la seule autonomie financière.

Cependant, il convient de préciser que seules les régies dotées de la personnalité morale et de l'autonomie financière sont dénommées établissement public et doivent être recensées dans cet état.

IV – ANNEXES	IV
AUTRES ELEMENTS D'INFORMATIONS LISTE DES SERVICES INDIVIDUALISES DANS UN BUDGET ANNEXE	C3.3

C3.3 – LISTE DES SERVICES INDIVIDUALISES DANS UN BUDGET ANNEXE

Catégorie d'établissement	Intitulé / objet de l'établissement	Date de création	N° et date de délibération	N° SIRET	Nature de l'activité (SPIC/SPA)	TVA (oui / non)
PETITE ENFANCE	POLE ENFANCE	01/01/2005	- 22/11/2004	21670365200117	BUDGET ANNEXE	Non

IV – ANNEXES	IV
AUTRES ELEMENTS D'INFORMATIONS LISTE DES SERVICES ASSUJETTIS A LA TVA ET NON ERIGES EN BUDGET ANNEXE	C3.4

C3.4 – LISTE DES SERVICES ASSUJETTIS A LA TVA ET NON ERIGES EN BUDGET ANNEXE

Catégorie d'établissement	Intitulé / objet de l'établissement	Date de création	N° et date de délibération	Nature de l'activité (SPIC/SPA)
CULTUREL RESTAURANT DU TENNIS	SERVICE CULTUREL POINT D'EAU RESTAURANT DU TENNIS		-	

IV – ANNEXES	IV
DECISIONS EN MATIERE DE TAUX DE CONTRIBUTIONS DIRECTES	D1

D1 – TAUX DE CONTRIBUTIONS DIRECTES

Libellés	Bases notifiées (si connues à la date de vote)	Variation des bases/(N-1) (%)	Taux appliqués par décision de l'assemblée délibérante (%)	Variation de taux/N-1 (%)	Produit voté par l'assemblée délibérante	Variation du produit/N-1 (%)
TFPB	17 019 000,00	7,39	31,87	0,00	5 423 955,00	7,39
TFPNB	40 500,00	2,27	62,02	0,00	25 118,00	2,27
CFE	0,00	0,00	0,00	0,00	0,00	0,00
Taxe d'habitation sur les résidences secondaires.	282 087,00	0,00	17,33	0,00	48 886,00	0,00
TOTAL	0,00	0,00			0,00	0,00

IV – ANNEXES	IV
ARRETE ET SIGNATURES	D2

Nombre de membres en exercice : 33

Nombre de membres présents : 0

Nombre de suffrages exprimés : 0

VOTES :

Pour : 0

Contre : 0

Abstentions : 0

Date de convocation : 05/04/2023

Présenté par Mme la Maire (1),

A OSTWALD, le 11/04/2023

Mme la Maire,

Délibéré par l'assemblée (2), réunie en session ordinaire

A OSTWALD, le 11/04/2023

Les membres de l'assemblée délibérante (2),(3),

AMMERICH Alain	
AMRANI Kamal	
ANTOINE LAVIGNE Karine	
BAAS Fabienne	
BEUTEL Jean-Marie	
BOULALA Bruno	
BRONNER Nicolas	
BUTTIGHOFFER Guy	
CHANVILLARD Matthieu	
CHASSENOTTE Ronan	
CHRISTOPH Antoine	
EGIOMUE Marie-Claire	
FLORANGE Vincent	
FREY Arnaud	
GEIGER Catherine	
GERTZ Gabrielle	
GUILLEMOT Patrice	
HEITZ Christelle	
HUMBERT Emmanuelle	
KOLB-GOETZ Véronique	
MARICHEZ Jérémy	

IV – ANNEXES	IV
ARRETE ET SIGNATURES	D2

OLLAND Olivier	
OSWALD Damien	
RICHARD Florent	
RIDEAU Delphine	
RIGAUD MONTEIRO Corinne	
SOROKINE Nathalie	
STEINLE Claude	
TAHERI Azam	
TOLLANT Claudine	
WECHSLER Jean	
WENDLING Christian	
ZINCK Isabelle	

Certifié exécutoire par Mme la Maire (1), compte tenu de la transmission en préfecture, le , et de la publication le

A OSTWALD, le

(1) Indiquer le maire ou le président de l'organisme.

(2) L'assemblée délibérante étant : Conseil Municipal.

(3) L'ajout des signataires est désormais facultatif.

ETAT DU PERSONNEL AU 01/01/2023

GRADES	Cat	EMPLOIS BUDGETAIRES			EFFECTIFS POURVUS EN ETP		
		Emplois Permanents			Agents		
		T.C.	T.N.C.	TOTAL	Titulaires	Contractuels	TOTAL
EMPLOIS FONCTIONNELS		1	0	1	1	0	0
<i>Directeur Général des Services 10 à 20 000 hab.</i>	A	1	0	1	1	0	0
FILIERE ADMINISTRATIVE		32	6	38	15.3	2.9	18.2
<i>Adjoint Administratif</i>	C	2	1	3	2.8	0	2.8
<i>Adjoint Administratif Principal de 2ème Classe</i>	C	7	1	8	3.8	0	3.8
<i>Adjoint Administratif Principal de 1ère Classe</i>	C	5	1	6	3.8	0	3.8
<i>Rédacteur</i>	B	7	1	8	1	1	2
<i>Rédacteur Principal de 2ème Classe</i>	B	3	0	3	0	0	0
<i>Rédacteur Principal de 1ère Classe</i>	B	3	0	3	1	0	1
<i>Attaché</i>	A	4	2	6	2	1.9	3.9
<i>Attaché Principal</i>	A	1	0	1	0.9	0	0.9
FILIERE ANIMATION		31	18	49	17.2	5.92	23.12
<i>Adjoint d'Animation Territorial</i>	C	18	18	36	8.4	5.92	14.32
<i>Adjoint d'Animation Principal de 2ème classe</i>	C	3	0	3	1	0	1
<i>Adjoint d'Animation Principal de 1ère classe</i>	C	5	0	5	3.8	0	3.8
<i>Animateur</i>	B	1	0	1	1	0	1
<i>Animateur Principal de 2ème Classe</i>	B	3	0	3	3	0	3
<i>Animateur Principal de 1ère Classe</i>	B	1	0	1	0	0	0
FILIERE CULTURELLE		19	0	19	3	1.92	4.92
<i>Assist.Enseig.Art. Principal de 2ème Classe</i>	B	14	0	14	0	1.92	1.92
<i>Assist.Enseig.Art. Principal de 1ère Classe</i>	B	1	0	1	1	0	1
<i>Assistant de Conservation du Patrimoine</i>	B	2	0	2	0	0	0
<i>Assistant de Conservation Principal de 2ème classe</i>	B	1	0	1	1	0	1
<i>Attaché de Conservatoire du Patrimoine</i>	A	1	0	1	1	0	1
FILIERE MEDICO-SOCIALE		12	0	12	6.9	0	6.9
<i>Auxiliaire de Puériculture de Classe Normale</i>	B	2	0	2	1	0	1
<i>Auxiliaire de Puériculture de Classe Supérieure</i>	B	8	0	8	5.9	0	5.9
<i>Puéricultrice</i>	A	1	0	1	0	0	0
<i>Puéricultrice Hors Classe</i>	A	1	0	1	0	0	0
FILIERE POLICE		5	0	5	3	0	3
<i>Gardien-Brigadier</i>	C	2	0	2	1	0	1
<i>Brigadier-Chef Principal</i>	C	2	0	2	2	0	2
<i>Chef de Police Municipal</i>	B	1	0	1	0	0	0
FILIERE SOCIALE		31	5	36	19.9	3	22.9
<i>Agent Social</i>	C	3	2	5	2	0	2
<i>Agent Social Principal de 2ème classe</i>	C	2		2	0.8	0	0.8
<i>ATSEM Principal de 2ème Classe</i>	C	9	2	11	6.6	3	9.6
<i>ATSEM Principal de 1ère Classe</i>	C	11	0	11	6.6	0	6.6
<i>Educateur de Jeunes Enfants</i>	A	5	1	6	3.1	0	3.1
<i>Assistant Sociaux Educatif</i>	A	1	0	1	0.8	0	0.8

ETAT DU PERSONNEL AU 01/01/2023

GRADES	Cat	EMPLOIS BUDGETAIRES			EFFECTIFS POURVUS EN ETP		
		Emplois Permanents			Agents		
		T.C.	T.N.C.	TOTAL	Titulaires	Contractuels	TOTAL
FILIERE TECHNIQUE		37	9	46	26.34	4	30.34
<i>Adjoint Technique Territorial</i>	C	12	7	19	6.8	2	8.8
<i>Adjoint Technique Principal de 2ème Classe</i>	C	11	1	12	11	0	11
<i>Adjoint Technique Principal de 1ère Classe</i>	C	4	1	5	3.74	0	3.74
<i>Agent de Maîtrise</i>	C	2	0	2	2	0	2
<i>Agent de Maîtrise Principal</i>	C	2	0	2	0	0	0
<i>Technicien</i>	B	2	0	2	0	2	2
<i>Technicien Principal de 2ème classe</i>	B	1	0	1	1	0	1
<i>Technicien Principal de 1ère classe</i>	B	1	0	1	0.8	0	0.8
<i>Ingénieur Principal</i>	A	1	0	1	0	0	0
<i>Ingénieur Hors Classe</i>	A	1	0	1	1	0	1
EMPLOI NON CITES		13	0	13	0	9	9
Assistantes Maternelles		13	0	13	0	9	9
TOTAL GENERAL		181	38	219	92.64	26.74	118.38

ETAT DU PERSONNEL AU 01/01/2023

AGENTS CONTRACTUELS EN FONCTION	Nb	CAT	CADRE D'EMPLOI	REMU	CONTRAT	
				Indice	Fondement	Nature
Agents occupants un emploi permanent	36					
<i>Rédacteur</i>	1	B	CULT	361	L332-14	CDD
<i>Attaché</i>	1	A	ADMIN	390	L332-8-2°	CDD
<i>Attaché</i>	1	A	ADMIN	575	L332-8-2°	CDD
<i>Adjoint Territorial d'Animation</i>	7	C	ANIM	353	L332-14	CDD
<i>Assistant Enseignement Artistique Principal de 2ème Classe</i>	2	B	CULT	379	L332-14	CDD
<i>Assistant Enseignement Artistique Principal de 2ème Classe</i>	5	B	CULT	390	L332-14	CDD
<i>Technicien</i>	1	B	TECH	457	A	CDI
<i>Technicien</i>	1	B	TECH	396	L332-14	CDD
<i>Adjoint Technique Territorial</i>	2	C	TECH	353	L332-14	CDD
<i>Adjoint Technique Territorial</i>	1	C	TECH	353	L332-13	CDD
<i>Agent Social</i>	2	C	S	353	L332-13	CDD
<i>ATSEM Principal de 2ème classe</i>	3	C	S	353	L332-14	CDD
<i>Assistentes Maternelles</i>	9		S	A	A	CDI
Agents occupant un emploi non permanent	34					
<i>Collaborateur de Cabinet</i>	1	A	ADMIN	575	L333-1	CDD
<i>Infirmière en soins Généraux</i>	1	A	MS	390	L332-23-1°	CDD
<i>Educateur de Jeunes Enfants</i>	1	A	S	523	L332-23-2°	CDD
<i>Rédacteur</i>	1	B	CULT	361	L332-23-1°	CDD
<i>Rédacteur</i>	1	B	ADMIN	356	L332-23-2°	CDD
<i>Médecin</i>	1	A	MS	A	A	A
<i>Auxiliaire de Puériculture de Classe Normale</i>	1	B	S	356	L332-23-2°	CDD
<i>Adjoint Territorial d'Animation</i>	10	C	ANIM	353	L332-23-1°	CDD
<i>Agent Social</i>	3	C	S	352	L332-23-1°	CDD
<i>Adjoint Administratif</i>	1	C	ADMIN	352	L332-23-2°	CDD
<i>Adjoint Technique Territorial</i>	4	C	TECH	352	L332-23-1°	CDD
<i>Adjoint Technique Territorial</i>	2	C	TECH	352	L332-23-2°	CDD
<i>Assistant Enseignement Artistique Principal de 2ème Classe</i>	5	B	CULT	379	L332-23-1°	CDD
<i>Assistant de Conservation du Patrimoine</i>	1	B	CULT	457	L332-23-2°	CDD
<i>ATSEM Principal de 2ème classe</i>	1	C	S	352	L332-23-1°	CDD
<i>Apprenti</i>	2	C	S	SMIC	A	A
TOTAL GENERAL	70					

L332-23-1° : Accroissement Temporaire d'activité

L332-23-2° : Accroissement Saisonnier d'activité

L332-13 : Remplacement d'un agent titulaire ou contractuel indisponible

L332-8-2° : Besoin de Services

L332-14 : Vacance Temporaire d'emploi

L333-1 : Collaborateur de Cabinet

A : Autre

PV n°2.07 - 04/2023 BUDGET ANNEXE DU PÔLE ENFANCE – BUDGET PRIMITIF 2023

Rapporteur : Mme Catherine GEIGER, Adjointe au maire chargée des finances.

Point présenté en commission Finances le 3 avril 2023

La présente note de synthèse a pour objet de présenter le projet de budget primitif pour 2023 du budget annexe du pôle enfance, d'un montant de **1 806 000 €** qui se décompose en :

- une section de fonctionnement s'équilibrant en dépenses et en recettes à 1 806 000 € ,
- une section d'investissement s'équilibrant en dépenses et en recettes à 0 €

Conforme aux orientations budgétaires présentées et débattues lors du dernier conseil municipal, le budget proposé présente peu de différences par rapport au budget primitif 2022 et tient principalement compte de l'augmentation de la fréquentation de la structure tant en dépenses qu'en recettes

Intervention de Madame Geiger (transmise)

S'agissant du budget primitif du pôle enfance, il n'y a rien de particulier à noter.

Il s'agit en effet de la poursuite de l'activité avec comme objectif la poursuite de la diminution du déficit amorcée en 2022.

Au total, le budget présenté comprend une section de fonctionnement équilibrée à 1 806 000 € et une section d'investissement nulle.

**Le Conseil Municipal, après en avoir délibéré, par
29 voix pour**

4 abstentions (Claude STEINLE, Nicolas BRONNER, Nathalie SOROKINE, Claudine TOLLAND)

- **Approuve le budget primitif 2023 du budget annexe du pôle enfance, de 1 806 000 € tel qu'il figure en annexe et qui se décompose en une section de fonctionnement s'équilibrant en dépenses et en recettes à 1 806 000 € et en une section d'investissement s'équilibrant en dépenses et en recettes à 0 € ;**
- **Autorise Mme la Maire ou son représentant à signer tout document relatif à la mise en œuvre de la présente délibération.**

REPUBLIQUE FRANÇAISE

COMMUNE - VILLE DE OSTWALD (1)

AGREGE AU BUDGET PRINCIPAL DE VILLE DE OSTWALD (2)

Numéro SIRET : 21670365200117

POSTE COMPTABLE : TRESORERIE ERSTEIN COLLECTIVITES

M. 14

Budget primitif (projet de budget)

voté par nature

BUDGET : POLE ENFANCE (3)

ANNEE 2023

(1) Indiquer la nature juridique et le nom de la collectivité ou de l'établissement (commune, CCAS, EPCI, syndicat mixte, etc).

(2) A renseigner uniquement pour les budgets annexes.

(3) Indiquer le budget concerné : budget principal ou libellé du budget annexe.

Sommaire

I - Informations générales (6)

A - Informations statistiques, fiscales et financières	4
B - Modalités de vote du budget	5

II - Présentation générale du budget

A1 - Vue d'ensemble - Sections	6
A2 - Vue d'ensemble - Section de fonctionnement - Chapitres	7
A3 - Vue d'ensemble - Section d'investissement - Chapitres	9
B1 - Balance générale du budget - Dépenses	11
B2 - Balance générale du budget - Recettes	13

III - Vote du budget

A1 - Section de fonctionnement - Détail des dépenses	15
A2 - Section de fonctionnement - Détail des recettes	17
B1 - Section d'investissement - Détail des dépenses	18
B2 - Section d'investissement - Détail des recettes	19
B3 - Opérations d'équipement - Détail des chapitres et articles	20

IV - Annexes (7)

A - Eléments du bilan

A1 - Présentation croisée par fonction (1)	21
A1.1 - Présentation croisée par fonction - Détail fonctionnement	25
A1.2 - Présentation croisée par fonction - Détail investissement	44
A2.1 - Etat de la dette - Détail des crédits de trésorerie	74
A2.2 - Etat de la dette - Répartition par nature de dette	75
A2.3 - Etat de la dette - Répartition des emprunts par structure de taux	79
A2.4 - Etat de la dette - Typologie de la répartition de l'encours	80
A2.5 - Etat de la dette - Détail des opérations de couverture	81
A2.6 - Etat de la dette - Dette pour financer l'emprunt d'un autre organisme	83
A2.7 - Etat de la dette - Autres dettes	84
A3 - Méthodes utilisées pour les amortissements	85
A4 - Etat des provisions	86
A5 - Etalement des provisions	87
A6.1 - Equilibre des opérations financières - Dépenses	88
A6.2 - Equilibre des opérations financières - Recettes	89
A7.1.1 - Etats des dépenses et recettes des services d'eau et d'assainissement - Fonctionnement (2)	90
A7.1.2 - Etats des dépenses et recettes des services d'eau et d'assainissement - Investissement (2)	91
A7.2.1 - Etats de la répartition de la TEOM - Fonctionnement (3)	92
A7.2.2 - Etats de la répartition de la TEOM - Investissement (3)	93
A8 - Etat des charges transférées	94
A9 - Détail des opérations pour le compte de tiers	95

B - Engagements hors bilan

B1.1 - Etat des emprunts garantis par la commune ou l'établissement (4)	96
B1.2 - Calcul du ratio d'endettement relatif aux garanties d'emprunt	97
B1.3 - Etat des contrats de crédit-bail	98
B1.4 - Etat des contrats de partenariat public-privé	99
B1.5 - Etat des autres engagements donnés	100
B1.6 - Etat des engagements reçus	101
B1.7 - Subventions versées dans le cadre du vote du budget (5)	102
B2.1 - Etat des autorisations de programme et des crédits de paiement afférents	103
B2.2 - Etat des autorisations d'engagement et des crédits de paiement afférents	104
B3 - Emploi des recettes grevées d'une affectation spéciale	105

C - Autres éléments d'informations

C1 - Etat du personnel	106
C2 - Liste des organismes dans lesquels a été pris un engagement financier (4)	108
C3.1 - Liste des organismes de regroupement auxquels adhère la commune ou l'établissement	109
C3.2 - Liste des établissements publics créés	110
C3.3 - Liste des services individualisés dans un budget annexe	111
C3.4 - Liste des services assujettis à la TVA et non érigés en budget annexe	112

D - Décision en matière de taux de contributions directes - Arrêté et signatures

D1 - Décision en matière de taux de contributions directes	113
--	-----

- (1) Cette présentation est obligatoire pour les communes de 3 500 habitants et plus (art. L. 2312-3 du CGCT), les groupements comprenant au moins une commune de 3 500 habitants et plus (art. R. 5211-14 du CGCT) et leurs établissements publics. Elle n'a cependant pas à être produite par les services et activité unique érigés en établissement public ou budget annexe. Les autres communes et établissements peuvent les présenter de manière facultative.
- (2) Cet état ne peut être produit que par les communes dont la population est inférieure à 500 habitants et qui gèrent les services de distribution de l'eau potable et d'assainissement sous forme de régie simple sans budget annexe (art. L. 2221-11 du CGCT).
- (3) Cet état est obligatoirement produit par les communes et groupements de communes de 10 000 habitants et plus ayant institué la TEOM et assurant au moins la collecte des déchets ménagers (art. L. 2313-1 du CGCT).
- (4) Ces états ne sont obligatoires que pour les communes de 3 500 habitants et plus (art. L. 2313-1 du CGCT), les groupements comprenant au moins une commune de 3 500 habitants et plus (art. L. 5211-36 du CGCT, art. L. 5711-1 du CGCT) et leurs établissements publics.
- (5) Si la commune ou l'établissement décide d'attribuer des subventions dans le cadre du budget dans les conditions décrites à l'article L. 2311-7 du CGCT.
- (6) Les associations syndicales autorisées doivent utiliser leur état particulier « *Informations générales* » annexé à l'arrêté n° NOR : INTB1237402A, relatif au cadre budgétaire et comptable applicable aux associations syndicales autorisées.
- (7) Les associations syndicales autorisées remplissent et joignent uniquement les états qui les concernent au titre de l'exercice et au titre du détail des comptes de bilan.

Préciser, pour chaque annexe, si l'état est sans objet le cas échéant.

Code INSEE	VILLE DE OSTWALD POLE ENFANCE	BP (projet de budget) 2023
-------------------	--	---------------------------------------

I – INFORMATIONS GENERALES	I
INFORMATIONS STATISTIQUES, FISCALES ET FINANCIERES	A

Informations statistiques	Valeurs
Population totale (colonne h du recensement INSEE) :	13 118
Nombre de résidences secondaires (article R. 2313-1 <i>in fine</i>) :	133
Nom de l'EPCI à fiscalité propre auquel la commune adhère :	

Potentiel fiscal et financier (1)		Valeurs par hab. (population DGF)	Moyennes nationales du potentiel financier par habitants de la strate
Fiscal	Financier		
943 663	13 881 436	1 069.11	1 152.36

Informations financières – ratios (2)		Valeurs	Moyennes nationales de la strate (3)
1	Dépenses réelles de fonctionnement/population	121.97	1 116
2	Produit des impositions directes/population		576
3	Recettes réelles de fonctionnement/population	137.67	1 320
4	Dépenses d'équipement brut/population		324
5	Encours de dette/population		816
6	DGF/population		174
7	Dépenses de personnel/dépenses réelles de fonctionnement (2)	84.85 %	60.22 %
8	Dépenses de fonct. et remb. dette en capital/recettes réelles de fonct. (2)	88.59 %	
9	Dépenses d'équipement brut/recettes réelles de fonctionnement (2)		24.55 %
10	Encours de la dette/recettes réelles de fonctionnement (2)		61.78 %

Dans l'ensemble des tableaux, les cases grisées ne doivent pas être remplies.

(1) Il s'agit du potentiel fiscal et du potentiel financier définis à l'article L. 2334-4 du code général des collectivités territoriales qui figurent sur la fiche de répartition de la DGF de l'exercice N-1 établie sur la base des informations N-2 (transmise par les services préfectoraux).

(2) Les ratios 1 à 6 sont obligatoires pour les communes de 3 500 habitants et plus et leurs établissements publics administratifs ainsi que pour les EPCI dotés d'une fiscalité propre comprenant au moins une commune de 3 500 habitants et plus.

Les ratios 7 à 10 sont obligatoires pour les communes de 10 000 habitants et plus et leurs établissements publics administratifs ainsi que pour les EPCI dotés d'une fiscalité propre comprenant au moins une commune de 10 000 habitants et plus (cf. articles L. 2313-1, L. 2313-2, R. 2313-1, R. 2313-2 et R. 5211-15 du CGCT). Pour les caisses des écoles, les EPCI non dotés d'une fiscalité propre et les syndicats mixtes associant exclusivement des communes et des EPCI, il conviendra d'appliquer les ratios prévus respectivement par les articles R. 2313-7, R. 5211-15 et R. 5711-3 du CGCT.

(3) Il convient d'indiquer les moyennes de la catégorie de l'organisme en cause (commune, communauté urbaine, communauté d'agglomération, ...) et les sources d'où sont tirées les informations (statistiques de la direction générale des collectivités locales ou de la direction générale de la comptabilité publique). Il s'agit des moyennes de la dernière année connue.

I – INFORMATIONS GENERALES	I
MODALITES DE VOTE DU BUDGET	B

I – L'assemblée délibérante a voté le présent budget par nature :

- au niveau (1) du chapitre pour la section de fonctionnement,
- au niveau (1) de l'article pour la section d'investissement.
 - avec (2) les chapitres « opérations d'équipement » de l'état III B 3.
 - sans (3) vote formel sur chacun des chapitres.

La liste des articles spécialisés sur lesquels l'ordonnateur ne peut procéder à des virements d'article à article est la suivante :

II – En l'absence de mention au paragraphe I ci-dessus, le budget est réputé voté par chapitre, et, en section d'investissement, sans chapitre de dépense « opération d'équipement ».

III – Les provisions sont (4) semi-budgétaires (pas d'inscriptions en recettes de la section d'investissement) .

IV – La comparaison avec le budget précédent (cf. colonne « Pour mémoire ») s'effectue par rapport à la colonne du budget (5) cumulé de l'exercice précédent.

V – Le présent budget a été voté (6) avec reprise des résultats de l'exercice N-1 après le vote du compte administratif N-1.

(1) A compléter par « du chapitre » ou « de l'article ».

(2) Indiquer « avec » ou « sans » les chapitres opérations d'équipement.

(3) Indiquer « avec » ou « sans » vote formel.

(4) A compléter par un seul des deux choix suivants :

- semi-budgétaires (pas d'inscription en recette de la section d'investissement),
- budgétaires (délibération n° du).

(5) Indiquer « primitif de l'exercice précédent » ou « cumulé de l'exercice précédent ».

(6) A compléter par un seul des trois choix suivants :

- sans reprise des résultats de l'exercice N-1,
- avec reprise des résultats de l'exercice N-1 après le vote du compte administratif N-1,
- avec reprise anticipée des résultats de l'exercice N-1.

II – PRESENTATION GENERALE DU BUDGET	II
VUE D'ENSEMBLE	A1

FONCTIONNEMENT

		DEPENSES DE LA SECTION DE FONCTIONNEMENT	RECETTES DE LA SECTION DE FONCTIONNEMENT
V O T E	CREDITS DE FONCTIONNEMENT VOTES AU TITRE DU PRESENT BUDGET (1)	1 600 005,08	1 806 000,00

+

+

+

R E P O R T S	RESTES A REALISER (R.A.R) DE L'EXERCICE PRECEDENT (2)	0,00	0,00
	002 RESULTAT DE FONCTIONNEMENT REPORTE (2)	(si déficit) 205 994,92	(si excédent) 0,00

=

=

=

TOTAL DE LA SECTION DE FONCTIONNEMENT (3)	1 806 000,00	1 806 000,00
--	---------------------	---------------------

INVESTISSEMENT

		DEPENSES DE LA SECTION D'INVESTISSEMENT	RECETTES DE LA SECTION D'INVESTISSEMENT
V O T E	CREDITS D'INVESTISSEMENT (1) VOTES AU TITRE DU PRESENT BUDGET (y compris le compte 1068)	0,00	0,00

+

+

+

R E P O R T S	RESTES A REALISER (R.A.R) DE L'EXERCICE PRECEDENT (2)	0,00	0,00
	001 SOLDE D'EXECUTION DE LA SECTION D'INVESTISSEMENT REPORTE (2)	(si solde négatif) 0,00	(si solde positif) 0,00

=

=

=

TOTAL DE LA SECTION D'INVESTISSEMENT (3)	0,00	0,00
---	-------------	-------------

TOTAL

TOTAL DU BUDGET (3)	1 806 000,00	1 806 000,00
----------------------------	---------------------	---------------------

(1) Au budget primitif, les crédits votés correspondent aux crédits votés lors de cette étape budgétaire. De même, pour les décisions modificatives et le budget supplémentaire, les crédits votés correspondent aux crédits votés lors de l'étape budgétaire sans sommation avec ceux antérieurement votés lors du même exercice.

(2) A servir uniquement en cas de reprise des résultats de l'exercice précédent, soit après le vote du compte administratif, soit en cas de reprise anticipée des résultats.

Les restes à réaliser de la section de fonctionnement correspondent en dépenses, aux dépenses engagées non mandatées et non rattachées telles qu'elles ressortent de la comptabilité des engagements et en recettes, aux recettes certaines n'ayant pas donné lieu à l'émission d'un titre et non rattachées (R. 2311-11 du CGCT).

Les restes à réaliser de la section d'investissement correspondent en dépenses, aux dépenses engagées non mandatées au 31/12 de l'exercice précédent telles qu'elles ressortent de la comptabilité des engagements et aux recettes certaines n'ayant pas donné lieu à l'émission d'un titre au 31/12 de l'exercice précédent (R. 2311-11 du CGCT).

(3) Total de la section de fonctionnement = RAR + résultat reporté + crédits de fonctionnement votés.

Total de la section d'investissement = RAR + solde d'exécution reporté + crédits d'investissement votés.

Total du budget = Total de la section de fonctionnement + Total de la section d'investissement.

II - PRESENTATION GENERALE DU BUDGET	II
SECTION DE FONCTIONNEMENT – CHAPITRES	A2

DEPENSES DE FONCTIONNEMENT

Chap.	Libellé	Pour mémoire budget précédent (1)	Restes à réaliser N-1 (2)	Propositions nouvelles	VOTE (3)	TOTAL (= RAR + vote)
011	Charges à caractère général	176 630,00	0,00	191 745,08	0,00	191 745,08
012	Charges de personnel, frais assimilés	1 327 080,00	0,00	1 357 610,00	0,00	1 357 610,00
014	Atténuations de produits	0,00	0,00	0,00	0,00	0,00
65	Autres charges de gestion courante	64 071,00	0,00	50 500,00	0,00	50 500,00
656	Frais fonctionnement des groupes d'élus	0,00	0,00	0,00	0,00	0,00
Total des dépenses de gestion courante		1 567 781,00	0,00	1 599 855,08	0,00	1 599 855,08
66	Charges financières	0,00	0,00	0,00	0,00	0,00
67	Charges exceptionnelles	450,00	0,00	150,00	0,00	150,00
68	Dotations provisions semi-budgétaires (4)	0,00		0,00	0,00	0,00
022	Dépenses imprévues	0,00		0,00	0,00	0,00
Total des dépenses réelles de fonctionnement		1 568 231,00	0,00	1 600 005,08	0,00	1 600 005,08
023	Virement à la section d'investissement (5)	0,00		0,00	0,00	0,00
042	Opérat° ordre transfert entre sections (5)	0,00		0,00	0,00	0,00
043	Opérat° ordre intérieur de la section (5)	0,00		0,00	0,00	0,00
Total des dépenses d'ordre de fonctionnement		0,00		0,00	0,00	0,00
TOTAL		1 568 231,00	0,00	1 600 005,08	0,00	1 600 005,08

+

D 002 RESULTAT REPORTE OU ANTICIPE (2)	205 994,92
---	-------------------

=

TOTAL DES DEPENSES DE FONCTIONNEMENT CUMULEES	1 806 000,00
--	---------------------

RECETTES DE FONCTIONNEMENT

Chap.	Libellé	Pour mémoire budget précédent (1)	Restes à réaliser N-1 (2)	Propositions nouvelles	VOTE (3)	TOTAL (= RAR + vote)
013	Atténuations de charges	38 000,00	0,00	45 910,16	0,00	45 910,16
70	Produits services, domaine et ventes div	240 705,24	0,00	225 000,00	0,00	225 000,00
73	Impôts et taxes	0,00	0,00	0,00	0,00	0,00
74	Dotations et participations	970 100,00	0,00	961 100,00	0,00	961 100,00
75	Autres produits de gestion courante	595 451,52	0,00	573 989,84	0,00	573 989,84
Total des recettes de gestion courante		1 844 256,76	0,00	1 806 000,00	0,00	1 806 000,00
76	Produits financiers	0,00	0,00	0,00	0,00	0,00
77	Produits exceptionnels	0,00	0,00	0,00	0,00	0,00
78	Reprises provisions semi-budgétaires (4)	0,00		0,00	0,00	0,00
Total des recettes réelles de fonctionnement		1 844 256,76	0,00	1 806 000,00	0,00	1 806 000,00
042	Opérat° ordre transfert entre sections (5)	0,00		0,00	0,00	0,00
043	Opérat° ordre intérieur de la section (5)	0,00		0,00	0,00	0,00
Total des recettes d'ordre de fonctionnement		0,00		0,00	0,00	0,00
TOTAL		1 844 256,76	0,00	1 806 000,00	0,00	1 806 000,00

+

R 002 RESULTAT REPORTE OU ANTICIPE (2)	0,00
---	-------------

=

TOTAL DES RECETTES DE FONCTIONNEMENT CUMULEES	1 806 000,00
--	---------------------

Pour information :

AUTOFINANCEMENT PREVISIONNEL DÉGAGÉ AU PROFIT DE LA SECTION D'INVESTISSEMENT (6)	0,00
---	-------------

Il s'agit, pour un budget voté en équilibre, des ressources propres correspondant à l'excédent des recettes réelles de fonctionnement sur les dépenses réelles de fonctionnement. Il sert à financer le remboursement du capital de la dette et les nouveaux investissements de la commune ou de l'établissement.

(1) Cf. Modalités de vote I-B.

(2) Inscrire en cas de reprise des résultats de l'exercice précédent (après vote du compte administratif) ou si reprise anticipée des résultats.

(3) Le vote de l'organe délibérant porte uniquement sur les propositions nouvelles.

(4) Si la commune ou l'établissement applique le régime des provisions semi-budgétaires.

(5) $DF\ 023 = RI\ 021$; $DI\ 040 = RF\ 042$; $RI\ 040 = DF\ 042$; $DI\ 041 = RI\ 041$; $DF\ 043 = RF\ 043$.

(6) Solde de l'opération $DF\ 023 + DF\ 042 - RF\ 042$ ou solde de l'opération $RI\ 021 + RI\ 040 - DI\ 040$.

II – PRESENTATION GENERALE DU BUDGET	II
SECTION D'INVESTISSEMENT – CHAPITRES	A3

DEPENSES D'INVESTISSEMENT

Chap.	Libellé	Pour mémoire budget précédent (1)	Restes à réaliser N-1 (2)	Propositions nouvelles	VOTE (3)	TOTAL (= RAR + vote)
010	Stocks (5)	0,00	0,00	0,00	0,00	0,00
20	Immobilisations incorporelles (sauf 204)	0,00	0,00	0,00	0,00	0,00
204	Subventions d'équipement versées	0,00	0,00	0,00	0,00	0,00
21	Immobilisations corporelles	0,00	0,00	0,00	0,00	0,00
22	Immobilisations reçues en affectation (6)	0,00	0,00	0,00	0,00	0,00
23	Immobilisations en cours	0,00	0,00	0,00	0,00	0,00
	Total des opérations d'équipement	0,00	0,00	0,00	0,00	0,00
	Total des dépenses d'équipement	0,00	0,00	0,00	0,00	0,00
10	Dotations, fonds divers et réserves	0,00	0,00	0,00	0,00	0,00
13	Subventions d'investissement	0,00	0,00	0,00	0,00	0,00
16	Emprunts et dettes assimilées	0,00	0,00	0,00	0,00	0,00
18	Compte de liaison : affectat° (BA,régie) (7)	0,00	0,00	0,00	0,00	0,00
26	Participat° et créances rattachées	0,00	0,00	0,00	0,00	0,00
27	Autres immobilisations financières	0,00	0,00	0,00	0,00	0,00
020	Dépenses imprévues	0,00		0,00	0,00	0,00
	Total des dépenses financières	0,00	0,00	0,00	0,00	0,00
45...	Total des opé. pour compte de tiers (8)	0,00	0,00	0,00	0,00	0,00
	Total des dépenses réelles d'investissement	0,00	0,00	0,00	0,00	0,00
040	Opérat° ordre transfert entre sections (4)	0,00		0,00	0,00	0,00
041	Opérations patrimoniales (4)	0,00		0,00	0,00	0,00
	Total des dépenses d'ordre d'investissement	0,00		0,00	0,00	0,00
	TOTAL	0,00	0,00	0,00	0,00	0,00

+

D 001 SOLDE D'EXECUTION NEGATIF REPORTE OU ANTICIPE (2)	0,00
--	-------------

=

TOTAL DES DEPENSES D'INVESTISSEMENT CUMULEES	0,00
---	-------------

RECETTES D'INVESTISSEMENT

Chap.	Libellé	Pour mémoire budget précédent (1)	Restes à réaliser N-1 (2)	Propositions nouvelles	VOTE (3)	TOTAL (= RAR + vote)
010	Stocks (5)	0,00	0,00	0,00	0,00	0,00
13	Subventions d'investissement (hors 138)	0,00	0,00	0,00	0,00	0,00
16	Emprunts et dettes assimilées (hors 165)	0,00	0,00	0,00	0,00	0,00
20	Immobilisations incorporelles (sauf 204)	0,00	0,00	0,00	0,00	0,00
204	Subventions d'équipement versées	0,00	0,00	0,00	0,00	0,00
21	Immobilisations corporelles	0,00	0,00	0,00	0,00	0,00
22	Immobilisations reçues en affectation (6)	0,00	0,00	0,00	0,00	0,00
23	Immobilisations en cours	0,00	0,00	0,00	0,00	0,00
	Total des recettes d'équipement	0,00	0,00	0,00	0,00	0,00
10	Dotations, fonds divers et réserves (hors 1068)	0,00	0,00	0,00	0,00	0,00
1068	Excédents de fonctionnement capitalisés (9)	0,00	0,00	0,00	0,00	0,00
138	Autres subvent° invest. non transf.	0,00	0,00	0,00	0,00	0,00
165	Dépôts et cautionnements reçus	0,00	0,00	0,00	0,00	0,00
18	Compte de liaison : affectat° (BA,régie) (7)	0,00	0,00	0,00	0,00	0,00
26	Participat° et créances rattachées	0,00	0,00	0,00	0,00	0,00
27	Autres immobilisations financières	0,00	0,00	0,00	0,00	0,00
024	Produits des cessions d'immobilisations	0,00	0,00	0,00	0,00	0,00
	Total des recettes financières	0,00	0,00	0,00	0,00	0,00
45...	Total des opé. pour le compte de tiers (8)	0,00	0,00	0,00	0,00	0,00
	Total des recettes réelles d'investissement	0,00	0,00	0,00	0,00	0,00
021	Virement de la sect° de fonctionnement (4)	0,00		0,00	0,00	0,00
040	Opérat° ordre transfert entre sections (4)	0,00		0,00	0,00	0,00
041	Opérations patrimoniales (4)	0,00		0,00	0,00	0,00
	Total des recettes d'ordre d'investissement	0,00		0,00	0,00	0,00

VILLE DE OSTWALD - POLE ENFANCE - BP (projet de budget) - 2023

Chap.	Libellé	Pour mémoire budget précédent (1)	Restes à réaliser N-1 (2)	Propositions nouvelles	VOTE (3)	TOTAL (= RAR + vote)
	TOTAL	0,00	0,00	0,00	0,00	0,00

+

R 001 SOLDE D'EXECUTION POSITIF REPORTE OU ANTICIPE (2)	0,00
--	------

=

TOTAL DES RECETTES D'INVESTISSEMENT CUMULEES	0,00
---	------

Pour information :

Il s'agit, pour un budget voté en équilibre, des ressources propres correspondant à l'excédent des recettes réelles de fonctionnement sur les dépenses réelles de fonctionnement. Il sert à financer le remboursement du capital de la dette et les nouveaux investissements de la commune ou de l'établissement.

AUTOFINANCEMENT PREVISIONNEL DÉGAGÉ PAR LA SECTION DE FONCTIONNEMENT (10)	0,00
--	------

(1) Cf. Modalités de vote I-B.

(2) Inscrire en cas de reprise des résultats de l'exercice précédent (après vote du compte administratif) ou si reprise anticipée des résultats.

(3) Le vote de l'organe délibérant porte uniquement sur les propositions nouvelles.

(4) *DF 023 = RI 021 ; DI 040 = RF 042 ; RI 040 = DF 042 ; DI 041 = RI 041 ; DF 043 = RF 043.*

(5) A servir uniquement dans le cadre d'un suivi des stocks selon la méthode de l'inventaire permanent simplifié autorisée pour les seules opérations d'aménagements (lotissement, ZAC...) par ailleurs retracées dans le cadre de budgets annexes.

(6) En dépenses, le chapitre 22 retrace les travaux d'investissement réalisés sur les biens reçus en affectation. En recette, il retrace, le cas échéant, l'annulation de tels travaux effectués sur un exercice antérieur.

(7) A servir uniquement lorsque la commune ou l'établissement effectue une dotation initiale en espèces au profit d'un service public non personnalisé qu'elle ou qu'il crée.

(8) Seul le total des opérations pour compte de tiers figure sur cet état (voir le détail Annexe IV A9).

(9) Le compte 1068 n'est pas un chapitre mais un article du chapitre 10.

(10) Solde de l'opération *DF 023 + DF 042 – RF 042* ou solde de l'opération *RI 021+ RI 040 – DI 040*.

II – PRESENTATION GENERALE DU BUDGET	II
BALANCE GENERALE DU BUDGET	B1

1 – DEPENSES (du présent budget + restes à réaliser)

	FONCTIONNEMENT	Opérations réelles (1)	Opérations d'ordre (2)	TOTAL
011	Charges à caractère général	191 745,08		191 745,08
012	Charges de personnel, frais assimilés	1 357 610,00		1 357 610,00
014	Atténuations de produits	0,00		0,00
60	<i>Achats et variation des stocks (3)</i>		0,00	0,00
65	Autres charges de gestion courante	50 500,00		50 500,00
656	Frais fonctionnement des groupes d'élus (4)	0,00		0,00
66	Charges financières	0,00	0,00	0,00
67	Charges exceptionnelles	150,00	0,00	150,00
68	Dot. aux amortissements et provisions	0,00	0,00	0,00
71	<i>Production stockée (ou déstockage) (3)</i>		0,00	0,00
022	Dépenses imprévues	0,00		0,00
023	<i>Virement à la section d'investissement</i>		0,00	0,00
Dépenses de fonctionnement – Total		1 600 005,08	0,00	1 600 005,08

+

D 002 RESULTAT REPORTE OU ANTICIPE	205 994,92
---	-------------------

=

TOTAL DES DEPENSES DE FONCTIONNEMENT CUMULEES	1 806 000,00
--	---------------------

	INVESTISSEMENT	Opérations réelles (1)	Opérations d'ordre (2)	TOTAL
10	Dotations, fonds divers et réserves	0,00	0,00	0,00
13	Subventions d'investissement	0,00	0,00	0,00
15	<i>Provisions pour risques et charges (5)</i>		0,00	0,00
16	Emprunts et dettes assimilées (sauf 1688 non budgétaire)	0,00	0,00	0,00
18	Compte de liaison : affectat° (BA,régie)	(8) 0,00		0,00
	Total des opérations d'équipement	0,00		0,00
198	<i>Neutral. amort. subv. équip. versées</i>		0,00	0,00
20	Immobilisations incorporelles(sauf 204) (6)	0,00	0,00	0,00
204	Subventions d'équipement versées	0,00	0,00	0,00
21	Immobilisations corporelles (6)	0,00	0,00	0,00
22	Immobilisations reçues en affectation (6)	(9) 0,00	0,00	0,00
23	Immobilisations en cours (6)	0,00	0,00	0,00
26	Participations et créances rattachées	0,00	0,00	0,00
27	Autres immobilisations financières	0,00	0,00	0,00
28	<i>Amortissement des immobilisations (reprises)</i>		0,00	0,00
29	<i>Prov. pour dépréciat° immobilisations (5)</i>		0,00	0,00
39	<i>Prov. dépréciat° des stocks et en-cours (5)</i>		0,00	0,00
45...	Total des opérations pour compte de tiers (7)	0,00	0,00	0,00
481	<i>Charges à rép. sur plusieurs exercices</i>		0,00	0,00
49	<i>Prov. dépréc. comptes de tiers (5)</i>		0,00	0,00
59	<i>Prov. dépréc. comptes financiers (5)</i>		0,00	0,00
3...	Stocks	0,00	0,00	0,00
020	Dépenses imprévues	0,00		0,00
Dépenses d'investissement – Total		0,00	0,00	0,00

+

D 001 SOLDE D'EXECUTION NEGATIF REPORTE OU ANTICIPE	0,00
--	-------------

=

TOTAL DES DEPENSES D'INVESTISSEMENT CUMULEES	0,00
---	-------------

- (1) Y compris les opérations relatives au rattachement des charges et des produits et les opérations d'ordre semi-budgétaires.
- (2) Voir liste des opérations d'ordre.
- (3) Permet de retracer des opérations particulières telles que les opérations de stocks liées à la tenue d'un inventaire permanent simplifié.
- (4) Communes, communautés d'agglomération et communautés urbaines de plus de 100 000 habitants.
- (5) Si la commune ou l'établissement applique le régime des provisions budgétaires.
- (6) Hors chapitres « opérations d'équipement ».
- (7) Seul le total des opérations pour compte de tiers figure sur cet état (voir le détail Annexe IV A9).
- (8) A servir uniquement lorsque la commune ou l'établissement effectue une dotation initiale en espèces au profit d'un service public non personnalisé qu'elle ou qu'il crée.
- (9) En dépenses, le chapitre 22 retrace les travaux d'investissement réalisés sur les biens reçus en affectation. En recette, il retrace, le cas échéant, l'annulation de tels travaux effectués sur un exercice antérieur.

II – PRESENTATION GENERALE DU BUDGET	II
BALANCE GENERALE DU BUDGET	B2

2 – RECETTES (du présent budget + restes à réaliser)

	FONCTIONNEMENT	Opérations réelles (1)	Opérations d'ordre (2)	TOTAL
013	Atténuations de charges	45 910,16		45 910,16
60	<i>Achats et variation des stocks (3)</i>		0,00	0,00
70	Produits services, domaine et ventes div	225 000,00		225 000,00
71	<i>Production stockée (ou déstockage)</i>		0,00	0,00
72	<i>Production immobilisée</i>		0,00	0,00
73	Impôts et taxes	0,00		0,00
74	Dotations et participations	961 100,00		961 100,00
75	Autres produits de gestion courante	573 989,84	0,00	573 989,84
76	Produits financiers	0,00	0,00	0,00
77	Produits exceptionnels	0,00	0,00	0,00
78	Reprise sur amortissements et provisions	0,00	0,00	0,00
79	<i>Transferts de charges</i>		0,00	0,00
Recettes de fonctionnement – Total		1 806 000,00	0,00	1 806 000,00

+

R 002 RESULTAT REPORTE OU ANTICIPE	0,00
---	-------------

=

TOTAL DES RECETTES DE FONCTIONNEMENT CUMULEES	1 806 000,00
--	---------------------

	INVESTISSEMENT	Opérations réelles (1)	Opérations d'ordre (2)	TOTAL
10	Dotations, fonds divers et réserves (sauf 1068)	0,00	0,00	0,00
13	Subventions d'investissement	0,00	0,00	0,00
15	<i>Provisions pour risques et charges (4)</i>		0,00	0,00
16	Emprunts et dettes assimilées (sauf 1688 non budgétaires)	0,00	0,00	0,00
18	Compte de liaison : affectat° (BA,régie)	(6) 0,00		0,00
20	Immobilisations incorporelles (sauf 204)	0,00	0,00	0,00
204	Subventions d'équipement versées	0,00	0,00	0,00
21	Immobilisations corporelles	0,00	0,00	0,00
22	Immobilisations reçues en affectation	(7) 0,00	0,00	0,00
23	Immobilisations en cours	0,00	0,00	0,00
26	Participations et créances rattachées	0,00	0,00	0,00
27	Autres immobilisations financières	0,00	0,00	0,00
28	<i>Amortissement des immobilisations</i>		0,00	0,00
29	<i>Prov. pour dépréciat° immobilisations (4)</i>		0,00	0,00
39	<i>Prov. dépréciat° des stocks et en-cours (4)</i>		0,00	0,00
45...	Opérations pour compte de tiers (5)	0,00	0,00	0,00
481	<i>Charges à rép. sur plusieurs exercices</i>		0,00	0,00
49	<i>Prov. dépréc. comptes de tiers (4)</i>		0,00	0,00
59	<i>Prov. dépréc. comptes financiers (4)</i>		0,00	0,00
3...	Stocks	0,00	0,00	0,00
021	<i>Virement de la sect° de fonctionnement</i>		0,00	0,00
024	Produits des cessions d'immobilisations	0,00		0,00
Recettes d'investissement – Total		0,00	0,00	0,00

+

R 001 SOLDE D'EXECUTION POSITIF REPORTE OU ANTICIPE	0,00
--	-------------

+

AFFECTATION AU COMPTE 1068	0,00
-----------------------------------	-------------

=

TOTAL DES RECETTES D'INVESTISSEMENT CUMULEES	0,00
---	-------------

- (1) Y compris les opérations relatives au rattachement des charges et des produits et les opérations d'ordre semi-budgétaires.
- (2) Voir liste des opérations d'ordre.
- (3) Permet de retracer des opérations particulières telles que les opérations de stocks liées à la tenue d'un inventaire permanent simplifié.
- (4) Si la commune ou l'établissement applique le régime des provisions budgétaires.
- (5) Seul le total des opérations pour compte de tiers figure sur cet état (voir le détail Annexe IV A9).
- (6) A servir uniquement lorsque la commune ou l'établissement effectue une dotation initiale en espèces au profit d'un service public non personnalisé qu'elle ou qu'il crée.
- (7) En dépenses, le chapitre 22 retrace les travaux d'investissement réalisés sur les biens reçus en affectation. En recette, il retrace, le cas échéant, l'annulation de tels travaux effectués sur un exercice antérieur.

III – VOTE DU BUDGET				III
SECTION DE FONCTIONNEMENT – DETAIL DES DEPENSES				A1
Chap / art (1)	Libellé (1)	Pour mémoire budget précédent (2)	Propositions nouvelles (3)	Vote (4)
011	Charges à caractère général	176 630,00	191 745,08	0,00
60611	Eau et assainissement	3 060,00	2 900,00	0,00
60612	Energie - Electricité	17 800,00	35 500,00	0,00
60613	Chauffage urbain	25 900,00	28 000,00	0,00
60623	Alimentation	45 800,00	46 250,00	0,00
60628	Autres fournitures non stockées	1 300,00	800,00	0,00
60631	Fournitures d'entretien	2 300,00	1 970,00	0,00
60632	Fournitures de petit équipement	6 700,00	7 300,00	0,00
60636	Vêtements de travail	250,00	1 475,00	0,00
6064	Fournitures administratives	1 250,00	1 300,00	0,00
6068	Autres matières et fournitures	19 300,00	17 425,00	0,00
611	Contrats de prestations de services	3 800,00	150,00	0,00
6132	Locations immobilières	4 000,00	0,00	0,00
614	Charges locatives et de copropriété	400,00	0,00	0,00
615221	Entretien, réparations bâtiments publics	12 500,00	9 200,00	0,00
61558	Entretien autres biens mobiliers	2 350,00	1 450,00	0,00
6156	Maintenance	7 600,00	7 700,00	0,00
6161	Multirisques	1 150,00	1 150,00	0,00
6182	Documentation générale et technique	250,00	300,00	0,00
6184	Versements à des organismes de formation	4 800,00	4 775,00	0,00
6188	Autres frais divers	280,00	280,00	0,00
6225	Indemnités aux comptable et régisseurs	220,00	0,00	0,00
6226	Honoraires	6 200,00	9 600,00	0,00
6236	Catalogues et imprimés	800,00	600,00	0,00
6238	Divers	1 300,00	1 300,00	0,00
6248	Divers	150,00	100,00	0,00
6251	Voyages et déplacements	150,00	150,00	0,00
6257	Réceptions	914,00	900,00	0,00
6261	Frais d'affranchissement	506,00	470,00	0,00
6262	Frais de télécommunications	1 700,00	950,00	0,00
627	Services bancaires et assimilés	500,00	500,00	0,00
6283	Frais de nettoyage des locaux	3 400,00	2 250,08	0,00
6284	Redevances pour services rendus	0,00	7 000,00	0,00
012	Charges de personnel, frais assimilés	1 327 080,00	1 357 610,00	0,00
6331	Versement mobilité	15 400,00	15 100,00	0,00
6332	Cotisations versées au F.N.A.L.	3 900,00	3 980,00	0,00
6336	Cotisations CNFPT et CDGFPT	17 930,00	18 200,00	0,00
6338	Autres impôts, taxes sur rémunérations	2 350,00	2 350,00	0,00
64111	Rémunération principale titulaires	439 000,00	445 000,00	0,00
64112	NBI, SFT, indemnité résidence	100,00	50,00	0,00
64114	Personnel titulaire - Indemnité inflat°	1 410,00	0,00	0,00
64118	Autres indemnités titulaires	1 100,00	0,00	0,00
64131	Rémunérations non tit.	482 740,00	520 000,00	0,00
64134	Personnel non tit. - Indemnité inflat°	1 700,00	0,00	0,00
64171	Apprentis - rémunérations	6 500,00	0,00	0,00
64172	Apprentis - indemnité inflation	100,00	0,00	0,00
6451	Cotisations à l'U.R.S.S.A.F.	177 000,00	180 500,00	0,00
6453	Cotisations aux caisses de retraites	128 500,00	125 000,00	0,00
6454	Cotisations aux A.S.S.E.D.I.C.	17 000,00	17 400,00	0,00
6455	Cotisations pour assurance du personnel	9 350,00	9 800,00	0,00
6458	Cotis. aux autres organismes sociaux	1 730,00	1 730,00	0,00
6475	Médecine du travail, pharmacie	970,00	500,00	0,00
6478	Autres charges sociales diverses	20 300,00	18 000,00	0,00
014	Atténuations de produits	0,00	0,00	0,00
65	Autres charges de gestion courante	64 071,00	50 500,00	0,00
6541	Créances admises en non-valeur	800,00	800,00	0,00
6542	Créances éteintes	500,00	500,00	0,00
6574	Subv. fonct. Associat°, personnes privée	62 771,00	49 200,00	0,00
65888	Autres	0,00	0,00	0,00
656	Frais fonctionnement des groupes d'élus	0,00	0,00	0,00
TOTAL = DEPENSES DE GESTION DES SERVICES (a) = (011 + 012 + 014 + 65 + 656)		1 567 781,00	1 599 855,08	0,00
66	Charges financières (b)	0,00	0,00	0,00
67	Charges exceptionnelles (c)	450,00	150,00	0,00
673	Titres annulés (sur exercices antérieurs)	450,00	150,00	0,00
68	Dotations provisions semi-budgétaires (d) (6)	0,00	0,00	0,00
022	Dépenses imprévues (e)	0,00	0,00	0,00

Chap / art (1)	Libellé (1)	Pour mémoire budget précédent (2)	Propositions nouvelles (3)	Vote (4)
TOTAL DES DEPENSES REELLES = a + b + c + d + e		1 568 231,00	1 600 005,08	0,00
023	Virement à la section d'investissement	0,00	0,00	0,00
042	Opérat° ordre transfert entre sections (7) (8) (9)	0,00	0,00	0,00
TOTAL DES PRELEVEMENTS AU PROFIT DE LA SECTION D'INVESTISSEMENT		0,00	0,00	0,00
043	Opérat° ordre intérieur de la section (10)	0,00	0,00	0,00
TOTAL DES DEPENSES D'ORDRE		0,00	0,00	0,00
TOTAL DES DEPENSES DE FONCTIONNEMENT DE L'EXERCICE (= Total des opérations réelles et d'ordre)		1 568 231,00	1 600 005,08	0,00

+

RESTES A REALISER N-1 (11)	0,00
-----------------------------------	-------------

+

D 002 RESULTAT REPORTE OU ANTICIPE (11)	205 994,92
--	-------------------

=

TOTAL DES DEPENSES DE FONCTIONNEMENT CUMULEES	1 806 000,00
--	---------------------

Détail du calcul des ICNE au compte 66112 (5)

Montant des ICNE de l'exercice	0,00
Montant des ICNE de l'exercice N-1	0,00
= Différence ICNE N – ICNE N-1	0,00

(1) Détailler les chapitres budgétaires par article conformément au plan de comptes appliqué par la commune ou l'établissement.

(2) Cf. Modalités de vote I-B.

(3) Hors restes à réaliser.

(4) Le vote de l'organe délibérant porte uniquement sur les propositions nouvelles.

(5) Si le mandatement des ICNE de l'exercice est inférieur au montant de l'exercice N-1, le montant du compte 66112 sera négatif.

(6) Si la commune ou l'établissement applique le régime des provisions semi-budgétaires.

(7) Cf. définitions du chapitre des opérations d'ordre, DF 042 = RI 040.

(8) Aucune prévision budgétaire ne doit figurer aux articles 675 et 676 (cf. chapitre 024 « produit des cessions d'immobilisation »).

(9) Le compte 6815 peut figurer dans le détail du chapitre 042 si la commune ou l'établissement applique le régime des provisions budgétaires.

(10) Chapitre destiné à retracer les opérations particulières telles que les opérations de stocks ou liées à la tenue d'un inventaire permanent simplifié.

(11) Inscrire en cas de reprise des résultats de l'exercice précédent (après vote du compte administratif ou si reprise anticipée des résultats).

III – VOTE DU BUDGET	III
SECTION DE FONCTIONNEMENT – DETAIL DES RECETTES	A2

Chap / art(1)	Libellé (1)	Pour mémoire budget précédent (2)	Propositions nouvelles (3)	Vote (4)
013	Atténuations de charges	38 000,00	45 910,16	0,00
6419	Remboursements rémunérations personnel	38 000,00	45 910,16	0,00
70	Produits services, domaine et ventes div	240 705,24	225 000,00	0,00
7066	Redevances services à caractère social	230 900,00	218 000,00	0,00
70878	Remb. frais par d'autres redevables	9 805,24	7 000,00	0,00
73	Impôts et taxes	0,00	0,00	0,00
74	Dotations et participations	970 100,00	961 100,00	0,00
7478	Participat° Autres organismes	970 100,00	961 100,00	0,00
75	Autres produits de gestion courante	595 451,52	573 989,84	0,00
752	Revenus des immeubles	0,00	44 000,00	0,00
7552	Prise en charge déficit BA administratif	552 051,52	529 989,84	0,00
7588	Autres produits div. de gestion courante	43 400,00	0,00	0,00
TOTAL = RECETTES DE GESTION DES SERVICES (a) = 70 + 73 + 74 + 75 + 013		1 844 256,76	1 806 000,00	0,00
76	Produits financiers (b)	0,00	0,00	0,00
77	Produits exceptionnels (c)	0,00	0,00	0,00
7718	Autres produits except. opérat° gestion	0,00	0,00	0,00
78	Reprises provisions semi-budgétaires (d) (5)	0,00	0,00	0,00
TOTAL DES RECETTES REELLES = a+b+c+d		1 844 256,76	1 806 000,00	0,00
042	Opérat° ordre transfert entre sections (6) (7) (8)	0,00	0,00	0,00
043	Opérat° ordre intérieur de la section (9)	0,00	0,00	0,00
TOTAL DES RECETTES D'ORDRE		0,00	0,00	0,00
TOTAL DES RECETTES DE FONCTIONNEMENT DE L'EXERCICE (= Total des opérations réelles et d'ordre)		1 844 256,76	1 806 000,00	0,00

+

RESTES A REALISER N-1 (10)	0,00
-----------------------------------	-------------

+

R 002 RESULTAT REPORTE OU ANTICIPE (10)	0,00
--	-------------

=

TOTAL DES RECETTES DE FONCTIONNEMENT CUMULEES	1 806 000,00
--	---------------------

Détail du calcul des ICNE au compte 7622

Montant des ICNE de l'exercice	0,00
Montant des ICNE de l'exercice N-1	0,00
= Différence ICNE N – ICNE N-1	0,00

(1) Détailler les chapitres budgétaires par article conformément au plan de comptes appliqué par la commune ou l'établissement.

(2) Cf. Modalités de vote I-B.

(3) Hors restes à réaliser.

(4) Le vote de l'assemblée porte uniquement sur les propositions nouvelles.

(5) Si la commune ou l'établissement applique le régime des provisions semi-budgétaires.

(6) Cf. définitions du chapitre des opérations d'ordre, RF 042 = DI 040.

(7) Aucune prévision budgétaire ne doit figurer aux articles 775 et 776 (cf. chapitre 024 « produit des cessions d'immobilisation »).

(8) Le compte 7815 peut figurer dans le détail du chapitre 042 si la commune ou l'établissement applique le régime des provisions budgétaires.

(9) Chapitre destiné à retracer les opérations particulières telles que les opérations de stocks ou liées à la tenue d'un inventaire permanent simplifié.

(10) Inscrire en cas de reprise des résultats de l'exercice précédent (après vote du compte administratif ou si reprise anticipée des résultats).

III – VOTE DU BUDGET	III
SECTION D'INVESTISSEMENT – DETAIL DES DEPENSES	B1

Chap / art (1)	Libellé (1)	Pour mémoire budget précédent (2)	Propositions nouvelles (3)	Vote (4)
010	Stocks	0,00	0,00	0,00
20	Immobilisations incorporelles (sauf opérations et 204)	0,00	0,00	0,00
204	Subventions d'équipement versées (hors opérations)	0,00	0,00	0,00
21	Immobilisations corporelles (hors opérations)	0,00	0,00	0,00
22	Immobilisations reçues en affectation (hors opérations)	0,00	0,00	0,00
23	Immobilisations en cours (hors opérations)	0,00	0,00	0,00
Total des dépenses d'équipement		0,00	0,00	0,00
10	Dotations, fonds divers et réserves	0,00	0,00	0,00
13	Subventions d'investissement	0,00	0,00	0,00
16	Emprunts et dettes assimilées	0,00	0,00	0,00
18	Compte de liaison : affectat° (BA,régie)	0,00	0,00	0,00
26	Participat° et créances rattachées	0,00	0,00	0,00
27	Autres immobilisations financières	0,00	0,00	0,00
020	Dépenses imprévues	0,00	0,00	0,00
Total des dépenses financières		0,00	0,00	0,00
Total des dépenses d'opérations pour compte de tiers		0,00	0,00	0,00
TOTAL DEPENSES REELLES		0,00	0,00	0,00
040	Opérat° ordre transfert entre sections (7)	0,00	0,00	0,00
	Reprises sur autofinancement antérieur (8)	0,00	0,00	0,00
	Charges transférées (9)	0,00	0,00	0,00
041	Opérations patrimoniales (10)	0,00	0,00	0,00
TOTAL DEPENSES D'ORDRE		0,00	0,00	0,00
TOTAL DES DEPENSES D'INVESTISSEMENT DE L'EXERCICE (= Total des dépenses réelles et d'ordre)		0,00	0,00	0,00

+

RESTES A REALISER N-1 (11)	0,00
-----------------------------------	-------------

+

D 001 SOLDE D'EXECUTION NEGATIF REPORTE OU ANTICIPE (11)	0,00
---	-------------

=

TOTAL DES DEPENSES D'INVESTISSEMENT CUMULEES	0,00
---	-------------

(1) Détailler les chapitres budgétaires par article conformément au plan de comptes appliqué par la commune ou l'établissement.

(2) Cf. Modalités de vote, I-B.

(3) Hors restes à réaliser.

(4) Le vote de l'organe délibérant porte uniquement sur les propositions nouvelles.

(5) Voir état III B 3 pour le détail des opérations d'équipement.

(6) Voir annexe IV A 9 pour le détail des opérations pour compte de tiers.

(7) Cf. définitions du chapitre des opérations d'ordre, *DI 040 = RF 042*.

(8) Les comptes 15, 29, 39, 49 et 59 peuvent figurer dans le détail du chapitre 040 si la commune ou l'établissement applique le régime des provisions budgétaires.

(9) Aucune prévision budgétaire ne doit figurer à l'article 192 (cf. chapitre 024 « produit des cessions d'immobilisation »).

(10) Cf. définitions du chapitre des opérations d'ordre, *DI 041 = RI 041*.

(11) Inscrive en cas de reprise des résultats de l'exercice précédent (après vote du compte administratif ou si reprise anticipée des résultats).

III – VOTE DU BUDGET				III
SECTION D'INVESTISSEMENT – DETAIL DES RECETTES				B2
Chap / art (1)	Libellé (1)	Pour mémoire budget précédent (2)	Propositions nouvelles (3)	Vote (4)
010	Stocks	0,00	0,00	0,00
13	Subventions d'investissement (hors 138)	0,00	0,00	0,00
16	Emprunts et dettes assimilées (hors 165)	0,00	0,00	0,00
20	Immobilisations incorporelles (sauf 204)	0,00	0,00	0,00
204	Subventions d'équipement versées	0,00	0,00	0,00
21	Immobilisations corporelles	0,00	0,00	0,00
22	Immobilisations reçues en affectation	0,00	0,00	0,00
23	Immobilisations en cours	0,00	0,00	0,00
Total des recettes d'équipement		0,00	0,00	0,00
10	Dotations, fonds divers et réserves	0,00	0,00	0,00
138	Autres subvent° invest. non transf.	0,00	0,00	0,00
165	Dépôts et cautionnements reçus	0,00	0,00	0,00
18	Compte de liaison : affectat° (BA,régie)	0,00	0,00	0,00
26	Participat° et créances rattachées	0,00	0,00	0,00
27	Autres immobilisations financières	0,00	0,00	0,00
024	Produits des cessions d'immobilisations	0,00	0,00	0,00
Total des recettes financières		0,00	0,00	0,00
Total des recettes d'opérations pour compte de tiers		0,00	0,00	0,00
TOTAL RECETTES REELLES		0,00	0,00	0,00
021	Virement de la sect° de fonctionnement	0,00	0,00	0,00
040	Opérat° ordre transfert entre sections (6) (7) (8)	0,00	0,00	0,00
TOTAL DES PRELEVEMENTS PROVENANT DE LA SECTION DE FONCTIONNEMENT		0,00	0,00	0,00
041	Opérations patrimoniales (9)	0,00	0,00	0,00
TOTAL RECETTES D'ORDRE		0,00	0,00	0,00
TOTAL DES RECETTES D'INVESTISSEMENT DE L'EXERCICE (= Total des recettes réelles et d'ordre)		0,00	0,00	0,00

+

RESTES A REALISER N-1 (10)	0,00
-----------------------------------	-------------

+

R 001 SOLDE D'EXECUTION POSITIF REPORTE OU ANTICIPE (10)	0,00
---	-------------

=

TOTAL DES RECETTES D'INVESTISSEMENT CUMULEES	0,00
---	-------------

(1) Détailler les chapitres budgétaires par article conformément au plan de comptes appliqué par la commune ou l'établissement.

(2) Cf. Modalités de vote, I-B.

(3) Hors restes à réaliser.

(4) Le vote de l'organe délibérant porte uniquement sur les propositions nouvelles.

(5) Voir annexe IV-A9 pour le détail des opérations pour compte de tiers.

(6) Cf. définitions du chapitre des opérations d'ordre, RI 040 = DF 042.

(7) Aucune prévision budgétaire ne doit figurer à l'article 192 (cf. chapitre 024 « produit des cessions d'immobilisations »).

(8) Les comptes 15, 29, 39, 49 et 59 peuvent figurer dans le détail du chapitre 040 si la commune ou l'établissement applique le régime des provisions budgétaires.

(9) Cf. définitions du chapitre des opérations d'ordre, DI 041 = RI 041.

(10) Inscrire en cas de reprise des résultats de l'exercice précédent (après vote du compte administratif ou si reprise anticipée des résultats).

III – VOTE DU BUDGET	III
DETAIL DES CHAPITRES D'OPERATION D'EQUIPEMENT	B3

Cet état ne contient pas d'information.

IV – ANNEXES	IV
PRESENTATION CROISEE PAR FONCTION – VUE D'ENSEMBLE (1)	A1

Libellé	01 Opérations non ventilables	0 Services généraux administrat ^o publiques	1 Sécurité et salubrité publiques	2 Enseignement - Formation	3 Culture	4 Sport et jeunesse	5 Interventions sociales et santé	6 Famille	7 Logement	8 Aménagt et services urbains, environnem	9 Action économique	TOTAL
---------	--	--	--	----------------------------------	--------------	---------------------------	--	--------------	---------------	--	---------------------------	-------

INVESTISSEMENT

DEPENSES

Dépenses réelles	0	0	0	0	0	0	0	0	0	0	0	0
- Equipements municipaux (2)		0	0	0	0	0	0	0	0	0	0	0
- Equip. non municipaux (c/204) (3)		0	0	0	0	0	0	0	0	0	0	0
- Opérations financières	0											0
Dépenses d'ordre	0											0
Total dépenses de l'exercice	0	0	0	0	0	0	0	0	0	0	0	0
RAR N-1 et reports	0	0	0	0	0	0	0	0	0	0	0	0
Total cumulé dépenses d'investissement	0	0	0	0	0	0	0	0	0	0	0	0

RECETTES

Total recettes de l'exercice	0	0	0	0	0	0	0	0	0	0	0	0
RAR N-1 et reports	0	0	0	0	0	0	0	0	0	0	0	0
Total cumulé recettes d'investissement	0	0	0	0	0	0	0	0	0	0	0	0

FONCTIONNEMENT

DEPENSES

Total dépenses de l'exercice	0	0	0	0	0	0	0	1 600 005	0	0	0	1 600 005
RAR N-1 et reports	0	0	0	0	0	0	0	205 995	0	0	0	205 995
Total cumulé dépenses de fonctionnement	0	0	0	0	0	0	0	1 806 000	0	0	0	1 806 000

RECETTES

Total recettes de l'exercice	0	0	0	0	0	0	0	1 806 000	0	0	0	1 806 000
RAR N-1 et reports	0	0	0	0	0	0	0	0	0	0	0	0
Total cumulé recettes de fonctionnement	0	0	0	0	0	0	0	1 806 000	0	0	0	1 806 000

(1) La production de cet état est obligatoire pour les communes de 3 500 habitants et plus, les groupements comprenant au moins une telle commune, leurs établissements et services administratifs hormis les caisses des écoles et les services à activité unique érigés en établissement public ou budget annexe (L. 2312-3, R. 2311-1 et R. 2311-10). Dans les communes de 3 500 habitants et plus, le croisement par fonction est fait à un chiffre (correspondant à la fonction). Dans les communes de 10 000 habitants et plus, le croisement par fonction est fait au niveau plus détaillé de la nomenclature fonctionnelle (sous-fonction ou rubrique). Les groupements et leurs établissements publics suivent les règles de production et de présentation applicable à la commune membre comptant le plus grand nombre d'habitants (articles L. 5211-36 a1 et R. 5211-14 + L. 5711-1 et R. 5711-2 du CGCT).

(2) Ou biens de la structure intercommunale.

(3) Ou biens ne relevant pas de la structure intercommunale.

IV – ANNEXES	IV
PRESENTATION CROISEE PAR FONCTION – VUE D'ENSEMBLE	A1

Art. (1)	Libellé	01 Opérations non ventilables	0 Services généraux administrat° publiques	1 Sécurité et salubrité publiques	2 Enseignement - Formation	3 Culture	4 Sport et jeunesse	5 Interventions sociales et santé	6 Famille	7 Logement	8 Aménagt et services urbains, environnem	9 Action économique	TOTAL
----------	---------	--	--	--	----------------------------------	--------------	---------------------------	--	--------------	---------------	--	---------------------------	-------

INVESTISSEMENT

DEPENSES													
Total dépenses investissement		0	0	0	0	0	0	0	0	0	0	0	0
Dépenses réelles		0	0	0	0	0	0	0	0	0	0	0	0
010	Stocks	0	0	0	0	0	0	0	0	0	0	0	0
020	Dépenses imprévues	0	0	0	0	0	0	0	0	0	0	0	0
10	Dotations, fonds divers et réserves	0	0	0	0	0	0	0	0	0	0	0	0
13	Subventions d'investissement	0	0	0	0	0	0	0	0	0	0	0	0
16	Emprunts et dettes assimilées	0	0	0	0	0	0	0	0	0	0	0	0
18	Compte de liaison : affectat° (BA,régie)	0	0	0	0	0	0	0	0	0	0	0	0
20	Immobilisations incorporelles	0	0	0	0	0	0	0	0	0	0	0	0
204	Subventions d'équipement versées	0	0	0	0	0	0	0	0	0	0	0	0
21	Immobilisations corporelles	0	0	0	0	0	0	0	0	0	0	0	0
22	Immobilisations reçues en affectation	0	0	0	0	0	0	0	0	0	0	0	0
23	Immobilisations en cours	0	0	0	0	0	0	0	0	0	0	0	0
26	Participat° et créances rattachées	0	0	0	0	0	0	0	0	0	0	0	0
27	Autres immobilisations financières	0	0	0	0	0	0	0	0	0	0	0	0
Opérations d'équipement		0	0	0	0	0	0	0	0	0	0	0	0
Opérations pour compte de tiers		0	0	0	0	0	0	0	0	0	0	0	0
<i>Dépenses d'ordre</i>		<i>0</i>	<i>0</i>	<i>0</i>	<i>0</i>	<i>0</i>	<i>0</i>	<i>0</i>	<i>0</i>	<i>0</i>	<i>0</i>	<i>0</i>	<i>0</i>
040	Opérat° ordre transfert entre sections	0	0	0	0	0	0	0	0	0	0	0	0
041	Opérations patrimoniales	0	0	0	0	0	0	0	0	0	0	0	0

RECETTES													
Total recettes investissement		0	0	0	0	0	0	0	0	0	0	0	0
Recettes réelles		0	0	0	0	0	0	0	0	0	0	0	0
010	Stocks	0	0	0	0	0	0	0	0	0	0	0	0
024	Produits des cessions d'immobilisations	0	0	0	0	0	0	0	0	0	0	0	0
10	Dotations, fonds divers et réserves	0	0	0	0	0	0	0	0	0	0	0	0
13	Subventions d'investissement	0	0	0	0	0	0	0	0	0	0	0	0

VILLE DE OSTWALD - POLE ENFANCE - BP (projet de budget) - 2023

Art. (1)	Libellé	01 Opérations non ventilables	0 Services généraux administrat° publiques	1 Sécurité et salubrité publiques	2 Enseignement - Formation	3 Culture	4 Sport et jeunesse	5 Interventions sociales et santé	6 Famille	7 Logement	8 Aménagt et services urbains, environnem	9 Action économique	TOTAL
16	Emprunts et dettes assimilées	0	0	0	0	0	0	0	0	0	0	0	0
18	Compte de liaison : affectat° (BA,régie)	0	0	0	0	0	0	0	0	0	0	0	0
20	Immobilisations incorporelles	0	0	0	0	0	0	0	0	0	0	0	0
204	Subventions d'équipement versées	0	0	0	0	0	0	0	0	0	0	0	0
21	Immobilisations corporelles	0	0	0	0	0	0	0	0	0	0	0	0
22	Immobilisations reçues en affectation	0	0	0	0	0	0	0	0	0	0	0	0
23	Immobilisations en cours	0	0	0	0	0	0	0	0	0	0	0	0
26	Participat° et créances rattachées	0	0	0	0	0	0	0	0	0	0	0	0
27	Autres immobilisations financières	0	0	0	0	0	0	0	0	0	0	0	0
Opérations pour compte de tiers		0	0	0	0	0	0	0	0	0	0	0	0
<i>Recettes d'ordre</i>		0	0	0	0	0	0	0	0	0	0	0	0
021	<i>Virement de la sect° de fonctionnement</i>	0	0	0	0	0	0	0	0	0	0	0	0
040	<i>Opérat° ordre transfert entre sections</i>	0	0	0	0	0	0	0	0	0	0	0	0
041	<i>Opérations patrimoniales</i>	0	0	0	0	0	0	0	0	0	0	0	0

FONCTIONNEMENT

DEPENSES													
Total dépenses de fonctionnement		0	0	0	0	0	0	0	1 600 005	0	0	0	1 600 005
Dépenses réelles		0	0	0	0	0	0	0	1 600 005	0	0	0	1 600 005
011	Charges à caractère général	0	0	0	0	0	0	0	191 745	0	0	0	191 745
012	Charges de personnel, frais assimilés	0	0	0	0	0	0	0	1 357 610	0	0	0	1 357 610
014	Atténuations de produits	0	0	0	0	0	0	0	0	0	0	0	0
022	Dépenses imprévues	0	0	0	0	0	0	0	0	0	0	0	0
65	Autres charges de gestion courante	0	0	0	0	0	0	0	50 500	0	0	0	50 500
656	Frais fonctionnement des groupes d'élus	0	0	0	0	0	0	0	0	0	0	0	0
66	Charges financières	0	0	0	0	0	0	0	0	0	0	0	0
67	Charges exceptionnelles	0	0	0	0	0	0	0	150	0	0	0	150
68	Dot. aux amortissements et provisions	0	0	0	0	0	0	0	0	0	0	0	0
<i>Dépenses d'ordre</i>		0	0	0	0	0	0	0	0	0	0	0	0
023	<i>Virement à la section d'investissement</i>	0	0	0	0	0	0	0	0	0	0	0	0
042	<i>Opérat° ordre transfert entre sections</i>	0	0	0	0	0	0	0	0	0	0	0	0
043	<i>Opérat° ordre intérieur de la section</i>	0	0	0	0	0	0	0	0	0	0	0	0

VILLE DE OSTWALD - POLE ENFANCE - BP (projet de budget) - 2023

Art. (1)	Libellé	01 Opérations non ventilables	0 Services généraux administrat° publiques	1 Sécurité et salubrité publiques	2 Enseignement - Formation	3 Culture	4 Sport et jeunesse	5 Interventions sociales et santé	6 Famille	7 Logement	8 Aménagt et services urbains, environnem	9 Action économique	TOTAL
----------	---------	--	--	--	----------------------------------	--------------	---------------------------	--	--------------	---------------	--	---------------------------	-------

RECETTES													
Total recettes de fonctionnement		0	0	0	0	0	0	0	1 806 000	0	0	0	1 806 000
Recettes réelles		0	0	0	0	0	0	0	1 806 000	0	0	0	1 806 000
013	Atténuations de charges	0	0	0	0	0	0	0	45 910	0	0	0	45 910
70	Produits des services, du domaine, vente	0	0	0	0	0	0	0	225 000	0	0	0	225 000
73	Impôts et taxes	0	0	0	0	0	0	0	0	0	0	0	0
74	Dotations et participations	0	0	0	0	0	0	0	961 100	0	0	0	961 100
75	Autres produits de gestion courante	0	0	0	0	0	0	0	573 990	0	0	0	573 990
76	Produits financiers	0	0	0	0	0	0	0	0	0	0	0	0
77	Produits exceptionnels	0	0	0	0	0	0	0	0	0	0	0	0
78	Reprise sur amortissements et provisions	0	0	0	0	0	0	0	0	0	0	0	0
<i>Recettes d'ordre</i>		<i>0</i>	<i>0</i>	<i>0</i>	<i>0</i>	<i>0</i>	<i>0</i>	<i>0</i>	<i>0</i>	<i>0</i>	<i>0</i>	<i>0</i>	<i>0</i>
042	<i>Opérat° ordre transfert entre sections</i>	<i>0</i>	<i>0</i>	<i>0</i>	<i>0</i>	<i>0</i>	<i>0</i>	<i>0</i>	<i>0</i>	<i>0</i>	<i>0</i>	<i>0</i>	<i>0</i>
043	<i>Opérat° ordre intérieur de la section</i>	<i>0</i>	<i>0</i>	<i>0</i>	<i>0</i>	<i>0</i>	<i>0</i>	<i>0</i>	<i>0</i>	<i>0</i>	<i>0</i>	<i>0</i>	<i>0</i>

(1) Pour le croisement par nature, le détail est fait selon le niveau de vote choisi par l'assemblée délibérante (chapitre, article ou article spécialisé).

IV – ANNEXES	IV
ELEMENTS DU BILAN PRESENTATION CROISEE PAR FONCTION – DETAIL FONCTIONNEMENT	A1.1

FONCTION 0 – Services généraux des administrations publiques locales

(1)	Libellé	01 Opérations non ventilables	02 Administration générale	03 Justice	04 Coopérat° décentralisée, act° européen.	Total
DEPENSES (2)		0,00	0,00	0,00	0,00	0,00
Dépenses de l'exercice		0,00	0,00	0,00	0,00	0,00
011	Charges à caractère général	0,00	0,00	0,00	0,00	0,00
012	Charges de personnel, frais assimilés	0,00	0,00	0,00	0,00	0,00
014	Atténuations de produits	0,00	0,00	0,00	0,00	0,00
022	Dépenses imprévues	0,00	0,00	0,00	0,00	0,00
023	Virement à la section d'investissement	0,00	0,00	0,00	0,00	0,00
042	Opérat° ordre transfert entre sections	0,00	0,00	0,00	0,00	0,00
043	Opérat° ordre intérieur de la section	0,00	0,00	0,00	0,00	0,00
65	Autres charges de gestion courante	0,00	0,00	0,00	0,00	0,00
656	Frais fonctionnement des groupes d'élus	0,00	0,00	0,00	0,00	0,00
66	Charges financières	0,00	0,00	0,00	0,00	0,00
67	Charges exceptionnelles	0,00	0,00	0,00	0,00	0,00
68	Dot. aux amortissements et provisions	0,00	0,00	0,00	0,00	0,00
Restes à réaliser – reports		0,00	0,00	0,00	0,00	0,00
RECETTES (2)		0,00	0,00	0,00	0,00	0,00
Recettes de l'exercice		0,00	0,00	0,00	0,00	0,00
013	Atténuations de charges	0,00	0,00	0,00	0,00	0,00
042	Opérat° ordre transfert entre sections	0,00	0,00	0,00	0,00	0,00
043	Opérat° ordre intérieur de la section	0,00	0,00	0,00	0,00	0,00
70	Produits des services, du domaine, vente	0,00	0,00	0,00	0,00	0,00
73	Impôts et taxes	0,00	0,00	0,00	0,00	0,00
74	Dotations et participations	0,00	0,00	0,00	0,00	0,00
75	Autres produits de gestion courante	0,00	0,00	0,00	0,00	0,00
76	Produits financiers	0,00	0,00	0,00	0,00	0,00
77	Produits exceptionnels	0,00	0,00	0,00	0,00	0,00
78	Reprise sur amortissements et provisions	0,00	0,00	0,00	0,00	0,00
Restes à réaliser – reports		0,00	0,00	0,00	0,00	0,00
SOLDE (2)		0,00	0,00	0,00	0,00	0,00

VILLE DE OSTWALD - POLE ENFANCE - BP (projet de budget) - 2023

(1)	Libellé	Sous-fonction 02						Sous-fonction 04	
		020 Administrat° générale collectivité	021 Assemblée locale	022 Administration générale de l'état	023 Information, communication, publicité	024 Fêtes et cérémonies	025 Aides aux assoc. (non classées ailleurs)	026 Cimetières et pompes funèbres	041 Subvention globale
DEPENSES (2)		0,00	0,00	0,00	0,00	0,00	0,00	0,00	0,00
Dépenses de l'exercice		0,00	0,00	0,00	0,00	0,00	0,00	0,00	0,00
011	Charges à caractère général	0,00	0,00	0,00	0,00	0,00	0,00	0,00	0,00
012	Charges de personnel, frais assimilés	0,00	0,00	0,00	0,00	0,00	0,00	0,00	0,00
014	Atténuations de produits	0,00	0,00	0,00	0,00	0,00	0,00	0,00	0,00
022	Dépenses imprévues	0,00	0,00	0,00	0,00	0,00	0,00	0,00	0,00
023	<i>Virement à la section d'investissement</i>	0,00	0,00	0,00	0,00	0,00	0,00	0,00	0,00
042	<i>Opérat° ordre transfert entre sections</i>	0,00	0,00	0,00	0,00	0,00	0,00	0,00	0,00
043	<i>Opérat° ordre intérieur de la section</i>	0,00	0,00	0,00	0,00	0,00	0,00	0,00	0,00
65	Autres charges de gestion courante	0,00	0,00	0,00	0,00	0,00	0,00	0,00	0,00
656	Frais fonctionnement des groupes d'élus	0,00	0,00	0,00	0,00	0,00	0,00	0,00	0,00
66	Charges financières	0,00	0,00	0,00	0,00	0,00	0,00	0,00	0,00
67	Charges exceptionnelles	0,00	0,00	0,00	0,00	0,00	0,00	0,00	0,00
68	Dot. aux amortissements et provisions	0,00	0,00	0,00	0,00	0,00	0,00	0,00	0,00
Restes à réaliser – reports		0,00	0,00	0,00	0,00	0,00	0,00	0,00	0,00
RECETTES (2)		0,00	0,00	0,00	0,00	0,00	0,00	0,00	0,00
Recettes de l'exercice		0,00	0,00	0,00	0,00	0,00	0,00	0,00	0,00
013	Atténuations de charges	0,00	0,00	0,00	0,00	0,00	0,00	0,00	0,00
042	<i>Opérat° ordre transfert entre sections</i>	0,00	0,00	0,00	0,00	0,00	0,00	0,00	0,00
043	<i>Opérat° ordre intérieur de la section</i>	0,00	0,00	0,00	0,00	0,00	0,00	0,00	0,00
70	Produits des services, du domaine, vente	0,00	0,00	0,00	0,00	0,00	0,00	0,00	0,00
73	Impôts et taxes	0,00	0,00	0,00	0,00	0,00	0,00	0,00	0,00
74	Dotations et participations	0,00	0,00	0,00	0,00	0,00	0,00	0,00	0,00
75	Autres produits de gestion courante	0,00	0,00	0,00	0,00	0,00	0,00	0,00	0,00
76	Produits financiers	0,00	0,00	0,00	0,00	0,00	0,00	0,00	0,00
77	Produits exceptionnels	0,00	0,00	0,00	0,00	0,00	0,00	0,00	0,00
78	Reprise sur amortissements et provisions	0,00	0,00	0,00	0,00	0,00	0,00	0,00	0,00
Restes à réaliser – reports		0,00	0,00	0,00	0,00	0,00	0,00	0,00	0,00
SOLDE (2)		0,00	0,00	0,00	0,00	0,00	0,00	0,00	0,00

VILLE DE OSTWALD - POLE ENFANCE - BP (projet de budget) - 2023

(1) Pour le croisement par nature, le détail est fait selon le niveau de vote choisi par l'assemblée délibérante (chapitre, article ou article spécialisé).

(2) Le solde correspond à la différence entre les recettes et les dépenses. Les dépenses et les recettes correspondent à la somme des dépenses et des recettes de l'exercice ainsi que des restes à réaliser et des reports (lignes budgétaires 001 et 002). Les lignes reports 001 et 002 apparaissent à la colonne 01-Non ventilables.

IV – ANNEXES	IV
ELEMENTS DU BILAN PRESENTATION CROISEE PAR FONCTION – DETAIL FONCTIONNEMENT	A1.1

FONCTION 1 – Sécurité et salubrité publiques

(1)	Libellé	11 Sécurité intérieure	12 Hygiène et salubrité publique	Total
DEPENSES (2)		0,00	0,00	0,00
Dépenses de l'exercice		0,00	0,00	0,00
011	Charges à caractère général	0,00	0,00	0,00
012	Charges de personnel, frais assimilés	0,00	0,00	0,00
014	Atténuations de produits	0,00	0,00	0,00
022	Dépenses imprévues	0,00	0,00	0,00
023	<i>Virement à la section d'investissement</i>	0,00	0,00	0,00
042	<i>Opérat° ordre transfert entre sections</i>	0,00	0,00	0,00
043	<i>Opérat° ordre intérieur de la section</i>	0,00	0,00	0,00
65	Autres charges de gestion courante	0,00	0,00	0,00
656	Frais fonctionnement des groupes d'élus	0,00	0,00	0,00
66	Charges financières	0,00	0,00	0,00
67	Charges exceptionnelles	0,00	0,00	0,00
68	Dot. aux amortissements et provisions	0,00	0,00	0,00
Restes à réaliser – reports		0,00	0,00	0,00
RECETTES (2)		0,00	0,00	0,00
Recettes de l'exercice		0,00	0,00	0,00
013	Atténuations de charges	0,00	0,00	0,00
042	<i>Opérat° ordre transfert entre sections</i>	0,00	0,00	0,00
043	<i>Opérat° ordre intérieur de la section</i>	0,00	0,00	0,00
70	Produits des services, du domaine, vente	0,00	0,00	0,00
73	Impôts et taxes	0,00	0,00	0,00
74	Dotations et participations	0,00	0,00	0,00
75	Autres produits de gestion courante	0,00	0,00	0,00
76	Produits financiers	0,00	0,00	0,00
77	Produits exceptionnels	0,00	0,00	0,00
78	Reprise sur amortissements et provisions	0,00	0,00	0,00
Restes à réaliser – reports		0,00	0,00	0,00
SOLDE (2)		0,00	0,00	0,00

(1)	Libellé	Sous-fonction 11				
		110 Services communs	111 Police nationale	112 Police municipale	113 Pompiers, incendies et secours	114 Autres services de protection civile
DEPENSES (2)		0,00	0,00	0,00	0,00	0,00

VILLE DE OSTWALD - POLE ENFANCE - BP (projet de budget) - 2023

(1)	Libellé	Sous-fonction 11				
		110 Services communs	111 Police nationale	112 Police municipale	113 Pompiers, incendies et secours	114 Autres services de protection civile
	Dépenses de l'exercice	0,00	0,00	0,00	0,00	0,00
011	Charges à caractère général	0,00	0,00	0,00	0,00	0,00
012	Charges de personnel, frais assimilés	0,00	0,00	0,00	0,00	0,00
014	Atténuations de produits	0,00	0,00	0,00	0,00	0,00
022	Dépenses imprévues	0,00	0,00	0,00	0,00	0,00
023	Virement à la section d'investissement	0,00	0,00	0,00	0,00	0,00
042	Opérat° ordre transfert entre sections	0,00	0,00	0,00	0,00	0,00
043	Opérat° ordre intérieur de la section	0,00	0,00	0,00	0,00	0,00
65	Autres charges de gestion courante	0,00	0,00	0,00	0,00	0,00
656	Frais fonctionnement des groupes d'élus	0,00	0,00	0,00	0,00	0,00
66	Charges financières	0,00	0,00	0,00	0,00	0,00
67	Charges exceptionnelles	0,00	0,00	0,00	0,00	0,00
68	Dot. aux amortissements et provisions	0,00	0,00	0,00	0,00	0,00
	Restes à réaliser – reports	0,00	0,00	0,00	0,00	0,00
	RECETTES (2)	0,00	0,00	0,00	0,00	0,00
	Recettes de l'exercice	0,00	0,00	0,00	0,00	0,00
013	Atténuations de charges	0,00	0,00	0,00	0,00	0,00
042	Opérat° ordre transfert entre sections	0,00	0,00	0,00	0,00	0,00
043	Opérat° ordre intérieur de la section	0,00	0,00	0,00	0,00	0,00
70	Produits des services, du domaine, vente	0,00	0,00	0,00	0,00	0,00
73	Impôts et taxes	0,00	0,00	0,00	0,00	0,00
74	Dotations et participations	0,00	0,00	0,00	0,00	0,00
75	Autres produits de gestion courante	0,00	0,00	0,00	0,00	0,00
76	Produits financiers	0,00	0,00	0,00	0,00	0,00
77	Produits exceptionnels	0,00	0,00	0,00	0,00	0,00
78	Reprise sur amortissements et provisions	0,00	0,00	0,00	0,00	0,00
	Restes à réaliser – reports	0,00	0,00	0,00	0,00	0,00
	SOLDE (2)	0,00	0,00	0,00	0,00	0,00

(1) Pour le croisement par nature, le détail est fait selon le niveau de vote choisi par l'assemblée délibérante (chapitre, article ou article spécialisé).

(2) Le solde correspond à la différence entre les recettes et les dépenses. Les dépenses et les recettes correspondent à la somme des dépenses et des recettes de l'exercice ainsi que des restes à réaliser et des reports (lignes budgétaires 001 et 002). Les lignes reports 001 et 002 apparaissent à la colonne 01-Non ventilables.

IV – ANNEXES	IV
ELEMENTS DU BILAN PRESENTATION CROISEE PAR FONCTION – DETAIL FONCTIONNEMENT	A1.1

FONCTION 2 – Enseignement - Formation

(1)	Libellé	20 Services communs	21 Enseignement du premier degré	22 Enseignement du deuxième degré	23 Enseignement supérieur	24 Formation continue	25 Services annexes de l'enseignement	Total
DEPENSES (2)		0,00	0,00	0,00	0,00	0,00	0,00	0,00
Dépenses de l'exercice		0,00	0,00	0,00	0,00	0,00	0,00	0,00
011	Charges à caractère général	0,00	0,00	0,00	0,00	0,00	0,00	0,00
012	Charges de personnel, frais assimilés	0,00	0,00	0,00	0,00	0,00	0,00	0,00
014	Atténuations de produits	0,00	0,00	0,00	0,00	0,00	0,00	0,00
022	Dépenses imprévues	0,00	0,00	0,00	0,00	0,00	0,00	0,00
023	Virement à la section d'investissement	0,00	0,00	0,00	0,00	0,00	0,00	0,00
042	Opérat° ordre transfert entre sections	0,00	0,00	0,00	0,00	0,00	0,00	0,00
043	Opérat° ordre intérieur de la section	0,00	0,00	0,00	0,00	0,00	0,00	0,00
65	Autres charges de gestion courante	0,00	0,00	0,00	0,00	0,00	0,00	0,00
656	Frais fonctionnement des groupes d'élus	0,00	0,00	0,00	0,00	0,00	0,00	0,00
66	Charges financières	0,00	0,00	0,00	0,00	0,00	0,00	0,00
67	Charges exceptionnelles	0,00	0,00	0,00	0,00	0,00	0,00	0,00
68	Dot. aux amortissements et provisions	0,00	0,00	0,00	0,00	0,00	0,00	0,00
Restes à réaliser – reports		0,00	0,00	0,00	0,00	0,00	0,00	0,00
RECETTES (2)		0,00	0,00	0,00	0,00	0,00	0,00	0,00
Recettes de l'exercice		0,00	0,00	0,00	0,00	0,00	0,00	0,00
013	Atténuations de charges	0,00	0,00	0,00	0,00	0,00	0,00	0,00
042	Opérat° ordre transfert entre sections	0,00	0,00	0,00	0,00	0,00	0,00	0,00
043	Opérat° ordre intérieur de la section	0,00	0,00	0,00	0,00	0,00	0,00	0,00
70	Produits des services, du domaine, vente	0,00	0,00	0,00	0,00	0,00	0,00	0,00
73	Impôts et taxes	0,00	0,00	0,00	0,00	0,00	0,00	0,00
74	Dotations et participations	0,00	0,00	0,00	0,00	0,00	0,00	0,00
75	Autres produits de gestion courante	0,00	0,00	0,00	0,00	0,00	0,00	0,00
76	Produits financiers	0,00	0,00	0,00	0,00	0,00	0,00	0,00
77	Produits exceptionnels	0,00	0,00	0,00	0,00	0,00	0,00	0,00
78	Reprise sur amortissements et provisions	0,00	0,00	0,00	0,00	0,00	0,00	0,00
Restes à réaliser – reports		0,00	0,00	0,00	0,00	0,00	0,00	0,00
SOLDE (2)		0,00	0,00	0,00	0,00	0,00	0,00	0,00

VILLE DE OSTWALD - POLE ENFANCE - BP (projet de budget) - 2023

(1)	Libellé	Sous-fonction 21			Sous-fonction 25				
		211 Ecoles maternelles	212 Ecoles primaires	213 Classes regroupées	251 Hébergement et restauration scolaire	252 Transports scolaires	253 Sport scolaire	254 Médecine scolaire	255 Classes de découverte et autres services
DEPENSES (2)		0,00	0,00	0,00	0,00	0,00	0,00	0,00	0,00
Dépenses de l'exercice		0,00	0,00	0,00	0,00	0,00	0,00	0,00	0,00
011	Charges à caractère général	0,00	0,00	0,00	0,00	0,00	0,00	0,00	0,00
012	Charges de personnel, frais assimilés	0,00	0,00	0,00	0,00	0,00	0,00	0,00	0,00
014	Atténuations de produits	0,00	0,00	0,00	0,00	0,00	0,00	0,00	0,00
022	Dépenses imprévues	0,00	0,00	0,00	0,00	0,00	0,00	0,00	0,00
023	Virement à la section d'investissement	0,00	0,00	0,00	0,00	0,00	0,00	0,00	0,00
042	Opérat° ordre transfert entre sections	0,00	0,00	0,00	0,00	0,00	0,00	0,00	0,00
043	Opérat° ordre intérieur de la section	0,00	0,00	0,00	0,00	0,00	0,00	0,00	0,00
65	Autres charges de gestion courante	0,00	0,00	0,00	0,00	0,00	0,00	0,00	0,00
656	Frais fonctionnement des groupes d'élus	0,00	0,00	0,00	0,00	0,00	0,00	0,00	0,00
66	Charges financières	0,00	0,00	0,00	0,00	0,00	0,00	0,00	0,00
67	Charges exceptionnelles	0,00	0,00	0,00	0,00	0,00	0,00	0,00	0,00
68	Dot. aux amortissements et provisions	0,00	0,00	0,00	0,00	0,00	0,00	0,00	0,00
Restes à réaliser – reports		0,00	0,00	0,00	0,00	0,00	0,00	0,00	0,00
RECETTES (2)		0,00	0,00	0,00	0,00	0,00	0,00	0,00	0,00
Recettes de l'exercice		0,00	0,00	0,00	0,00	0,00	0,00	0,00	0,00
013	Atténuations de charges	0,00	0,00	0,00	0,00	0,00	0,00	0,00	0,00
042	Opérat° ordre transfert entre sections	0,00	0,00	0,00	0,00	0,00	0,00	0,00	0,00
043	Opérat° ordre intérieur de la section	0,00	0,00	0,00	0,00	0,00	0,00	0,00	0,00
70	Produits des services, du domaine, vente	0,00	0,00	0,00	0,00	0,00	0,00	0,00	0,00
73	Impôts et taxes	0,00	0,00	0,00	0,00	0,00	0,00	0,00	0,00
74	Dotations et participations	0,00	0,00	0,00	0,00	0,00	0,00	0,00	0,00
75	Autres produits de gestion courante	0,00	0,00	0,00	0,00	0,00	0,00	0,00	0,00
76	Produits financiers	0,00	0,00	0,00	0,00	0,00	0,00	0,00	0,00
77	Produits exceptionnels	0,00	0,00	0,00	0,00	0,00	0,00	0,00	0,00
78	Reprise sur amortissements et provisions	0,00	0,00	0,00	0,00	0,00	0,00	0,00	0,00
Restes à réaliser – reports		0,00	0,00	0,00	0,00	0,00	0,00	0,00	0,00
SOLDE (2)		0,00	0,00	0,00	0,00	0,00	0,00	0,00	0,00

(1) Pour le croisement par nature, le détail est fait selon le niveau de vote choisi par l'assemblée délibérante (chapitre, article ou article spécialisé).

(2) Le solde correspond à la différence entre les recettes et les dépenses. Les dépenses et les recettes correspondent à la somme des dépenses et des recettes de l'exercice ainsi que des restes à réaliser et des reports (lignes budgétaires 001 et 002). Les lignes reports 001 et 002 apparaissent à la colonne 01-Non ventilables.

IV – ANNEXES	IV
ELEMENTS DU BILAN PRESENTATION CROISEE PAR FONCTION – DETAIL FONCTIONNEMENT	A1.1

FONCTION 3 – Culture

(1)	Libellé	30 Services communs	31 Expression artistique	32 Conservation et diffusion des patrimoine	33 Action culturelle	Total
DEPENSES (2)		0,00	0,00	0,00	0,00	0,00
Dépenses de l'exercice		0,00	0,00	0,00	0,00	0,00
011	Charges à caractère général	0,00	0,00	0,00	0,00	0,00
012	Charges de personnel, frais assimilés	0,00	0,00	0,00	0,00	0,00
014	Atténuations de produits	0,00	0,00	0,00	0,00	0,00
022	Dépenses imprévues	0,00	0,00	0,00	0,00	0,00
023	Virement à la section d'investissement	0,00	0,00	0,00	0,00	0,00
042	Opérat° ordre transfert entre sections	0,00	0,00	0,00	0,00	0,00
043	Opérat° ordre intérieur de la section	0,00	0,00	0,00	0,00	0,00
65	Autres charges de gestion courante	0,00	0,00	0,00	0,00	0,00
656	Frais fonctionnement des groupes d'élus	0,00	0,00	0,00	0,00	0,00
66	Charges financières	0,00	0,00	0,00	0,00	0,00
67	Charges exceptionnelles	0,00	0,00	0,00	0,00	0,00
68	Dot. aux amortissements et provisions	0,00	0,00	0,00	0,00	0,00
Restes à réaliser – reports		0,00	0,00	0,00	0,00	0,00
RECETTES (2)		0,00	0,00	0,00	0,00	0,00
Recettes de l'exercice		0,00	0,00	0,00	0,00	0,00
013	Atténuations de charges	0,00	0,00	0,00	0,00	0,00
042	Opérat° ordre transfert entre sections	0,00	0,00	0,00	0,00	0,00
043	Opérat° ordre intérieur de la section	0,00	0,00	0,00	0,00	0,00
70	Produits des services, du domaine, vente	0,00	0,00	0,00	0,00	0,00
73	Impôts et taxes	0,00	0,00	0,00	0,00	0,00
74	Dotations et participations	0,00	0,00	0,00	0,00	0,00
75	Autres produits de gestion courante	0,00	0,00	0,00	0,00	0,00
76	Produits financiers	0,00	0,00	0,00	0,00	0,00
77	Produits exceptionnels	0,00	0,00	0,00	0,00	0,00
78	Reprise sur amortissements et provisions	0,00	0,00	0,00	0,00	0,00
Restes à réaliser – reports		0,00	0,00	0,00	0,00	0,00
SOLDE (2)		0,00	0,00	0,00	0,00	0,00

VILLE DE OSTWALD - POLE ENFANCE - BP (projet de budget) - 2023

(1)	Libellé	Sous-fonction 31				Sous-fonction 32			
		311 Expression musicale, lyrique et choré.	312 Arts plastiques, activités artistiques	313 Théâtres	314 Cinémas et autres salles de spectacles	321 Bibliothèques et médiathèques	322 Musées	323 Archives	324 Entretien du patrimoine culturel
DEPENSES (2)		0,00	0,00	0,00	0,00	0,00	0,00	0,00	0,00
Dépenses de l'exercice		0,00	0,00	0,00	0,00	0,00	0,00	0,00	0,00
011	Charges à caractère général	0,00	0,00	0,00	0,00	0,00	0,00	0,00	0,00
012	Charges de personnel, frais assimilés	0,00	0,00	0,00	0,00	0,00	0,00	0,00	0,00
014	Atténuations de produits	0,00	0,00	0,00	0,00	0,00	0,00	0,00	0,00
022	Dépenses imprévues	0,00	0,00	0,00	0,00	0,00	0,00	0,00	0,00
023	Virement à la section d'investissement	0,00	0,00	0,00	0,00	0,00	0,00	0,00	0,00
042	Opérat° ordre transfert entre sections	0,00	0,00	0,00	0,00	0,00	0,00	0,00	0,00
043	Opérat° ordre intérieur de la section	0,00	0,00	0,00	0,00	0,00	0,00	0,00	0,00
65	Autres charges de gestion courante	0,00	0,00	0,00	0,00	0,00	0,00	0,00	0,00
656	Frais fonctionnement des groupes d'élus	0,00	0,00	0,00	0,00	0,00	0,00	0,00	0,00
66	Charges financières	0,00	0,00	0,00	0,00	0,00	0,00	0,00	0,00
67	Charges exceptionnelles	0,00	0,00	0,00	0,00	0,00	0,00	0,00	0,00
68	Dot. aux amortissements et provisions	0,00	0,00	0,00	0,00	0,00	0,00	0,00	0,00
Restes à réaliser – reports		0,00	0,00	0,00	0,00	0,00	0,00	0,00	0,00
RECETTES (2)		0,00	0,00	0,00	0,00	0,00	0,00	0,00	0,00
Recettes de l'exercice		0,00	0,00	0,00	0,00	0,00	0,00	0,00	0,00
013	Atténuations de charges	0,00	0,00	0,00	0,00	0,00	0,00	0,00	0,00
042	Opérat° ordre transfert entre sections	0,00	0,00	0,00	0,00	0,00	0,00	0,00	0,00
043	Opérat° ordre intérieur de la section	0,00	0,00	0,00	0,00	0,00	0,00	0,00	0,00
70	Produits des services, du domaine, vente	0,00	0,00	0,00	0,00	0,00	0,00	0,00	0,00
73	Impôts et taxes	0,00	0,00	0,00	0,00	0,00	0,00	0,00	0,00
74	Dotations et participations	0,00	0,00	0,00	0,00	0,00	0,00	0,00	0,00
75	Autres produits de gestion courante	0,00	0,00	0,00	0,00	0,00	0,00	0,00	0,00
76	Produits financiers	0,00	0,00	0,00	0,00	0,00	0,00	0,00	0,00
77	Produits exceptionnels	0,00	0,00	0,00	0,00	0,00	0,00	0,00	0,00
78	Reprise sur amortissements et provisions	0,00	0,00	0,00	0,00	0,00	0,00	0,00	0,00
Restes à réaliser – reports		0,00	0,00	0,00	0,00	0,00	0,00	0,00	0,00
SOLDE (2)		0,00	0,00	0,00	0,00	0,00	0,00	0,00	0,00

(1) Pour le croisement par nature, le détail est fait selon le niveau de vote choisi par l'assemblée délibérante (chapitre, article ou article spécialisé).

(2) Le solde correspond à la différence entre les recettes et les dépenses. Les dépenses et les recettes correspondent à la somme des dépenses et des recettes de l'exercice ainsi que des restes à réaliser et des reports (lignes budgétaires 001 et 002). Les lignes reports 001 et 002 apparaissent à la colonne 01-Non ventilables.

IV – ANNEXES	IV
ELEMENTS DU BILAN PRESENTATION CROISEE PAR FONCTION – DETAIL FONCTIONNEMENT	A1.1

FONCTION 4 – Sport et jeunesse

(1)	Libellé	40 Services communs	41 Sports	42 Jeunesse	Total
DEPENSES (2)		0,00	0,00	0,00	0,00
Dépenses de l'exercice		0,00	0,00	0,00	0,00
011	Charges à caractère général	0,00	0,00	0,00	0,00
012	Charges de personnel, frais assimilés	0,00	0,00	0,00	0,00
014	Atténuations de produits	0,00	0,00	0,00	0,00
022	Dépenses imprévues	0,00	0,00	0,00	0,00
023	Virement à la section d'investissement	0,00	0,00	0,00	0,00
042	Opérat° ordre transfert entre sections	0,00	0,00	0,00	0,00
043	Opérat° ordre intérieur de la section	0,00	0,00	0,00	0,00
65	Autres charges de gestion courante	0,00	0,00	0,00	0,00
656	Frais fonctionnement des groupes d'élus	0,00	0,00	0,00	0,00
66	Charges financières	0,00	0,00	0,00	0,00
67	Charges exceptionnelles	0,00	0,00	0,00	0,00
68	Dot. aux amortissements et provisions	0,00	0,00	0,00	0,00
Restes à réaliser – reports		0,00	0,00	0,00	0,00
RECETTES (2)		0,00	0,00	0,00	0,00
Recettes de l'exercice		0,00	0,00	0,00	0,00
013	Atténuations de charges	0,00	0,00	0,00	0,00
042	Opérat° ordre transfert entre sections	0,00	0,00	0,00	0,00
043	Opérat° ordre intérieur de la section	0,00	0,00	0,00	0,00
70	Produits des services, du domaine, vente	0,00	0,00	0,00	0,00
73	Impôts et taxes	0,00	0,00	0,00	0,00
74	Dotations et participations	0,00	0,00	0,00	0,00
75	Autres produits de gestion courante	0,00	0,00	0,00	0,00
76	Produits financiers	0,00	0,00	0,00	0,00
77	Produits exceptionnels	0,00	0,00	0,00	0,00
78	Reprise sur amortissements et provisions	0,00	0,00	0,00	0,00
Restes à réaliser – reports		0,00	0,00	0,00	0,00
SOLDE (2)		0,00	0,00	0,00	0,00

VILLE DE OSTWALD - POLE ENFANCE - BP (projet de budget) - 2023

(1)	Libellé	Sous-fonction 41					Sous-fonction 42		
		411 Salles de sport, gymnases	412 Stades	413 Piscines	414 Autres équipements sportifs ou de loisir	415 Manifestations sportives	421 Centres de loisirs	422 Autres activités pour les jeunes	423 Colonies de vacances
DEPENSES (2)		0,00	0,00	0,00	0,00	0,00	0,00	0,00	0,00
Dépenses de l'exercice		0,00	0,00	0,00	0,00	0,00	0,00	0,00	0,00
011	Charges à caractère général	0,00	0,00	0,00	0,00	0,00	0,00	0,00	0,00
012	Charges de personnel, frais assimilés	0,00	0,00	0,00	0,00	0,00	0,00	0,00	0,00
014	Atténuations de produits	0,00	0,00	0,00	0,00	0,00	0,00	0,00	0,00
022	Dépenses imprévues	0,00	0,00	0,00	0,00	0,00	0,00	0,00	0,00
023	Virement à la section d'investissement	0,00	0,00	0,00	0,00	0,00	0,00	0,00	0,00
042	Opérat° ordre transfert entre sections	0,00	0,00	0,00	0,00	0,00	0,00	0,00	0,00
043	Opérat° ordre intérieur de la section	0,00	0,00	0,00	0,00	0,00	0,00	0,00	0,00
65	Autres charges de gestion courante	0,00	0,00	0,00	0,00	0,00	0,00	0,00	0,00
656	Frais fonctionnement des groupes d'élus	0,00	0,00	0,00	0,00	0,00	0,00	0,00	0,00
66	Charges financières	0,00	0,00	0,00	0,00	0,00	0,00	0,00	0,00
67	Charges exceptionnelles	0,00	0,00	0,00	0,00	0,00	0,00	0,00	0,00
68	Dot. aux amortissements et provisions	0,00	0,00	0,00	0,00	0,00	0,00	0,00	0,00
Restes à réaliser – reports		0,00	0,00	0,00	0,00	0,00	0,00	0,00	0,00
RECETTES (2)		0,00	0,00	0,00	0,00	0,00	0,00	0,00	0,00
Recettes de l'exercice		0,00	0,00	0,00	0,00	0,00	0,00	0,00	0,00
013	Atténuations de charges	0,00	0,00	0,00	0,00	0,00	0,00	0,00	0,00
042	Opérat° ordre transfert entre sections	0,00	0,00	0,00	0,00	0,00	0,00	0,00	0,00
043	Opérat° ordre intérieur de la section	0,00	0,00	0,00	0,00	0,00	0,00	0,00	0,00
70	Produits des services, du domaine, vente	0,00	0,00	0,00	0,00	0,00	0,00	0,00	0,00
73	Impôts et taxes	0,00	0,00	0,00	0,00	0,00	0,00	0,00	0,00
74	Dotations et participations	0,00	0,00	0,00	0,00	0,00	0,00	0,00	0,00
75	Autres produits de gestion courante	0,00	0,00	0,00	0,00	0,00	0,00	0,00	0,00
76	Produits financiers	0,00	0,00	0,00	0,00	0,00	0,00	0,00	0,00
77	Produits exceptionnels	0,00	0,00	0,00	0,00	0,00	0,00	0,00	0,00
78	Reprise sur amortissements et provisions	0,00	0,00	0,00	0,00	0,00	0,00	0,00	0,00
Restes à réaliser – reports		0,00	0,00	0,00	0,00	0,00	0,00	0,00	0,00
SOLDE (2)		0,00	0,00	0,00	0,00	0,00	0,00	0,00	0,00

(1) Pour le croisement par nature, le détail est fait selon le niveau de vote choisi par l'assemblée délibérante (chapitre, article ou article spécialisé).

(2) Le solde correspond à la différence entre les recettes et les dépenses. Les dépenses et les recettes correspondent à la somme des dépenses et des recettes de l'exercice ainsi que des restes à réaliser et des reports (lignes budgétaires 001 et 002). Les lignes reports 001 et 002 apparaissent à la colonne 01-Non ventilables.

IV – ANNEXES	IV
ELEMENTS DU BILAN PRESENTATION CROISEE PAR FONCTION – DETAIL FONCTIONNEMENT	A1.1

FONCTION 5 – Interventions sociales et santé

(1)	Libellé	51 Santé	52 Interventions sociales	Total
DEPENSES (2)		0,00	0,00	0,00
Dépenses de l'exercice		0,00	0,00	0,00
011	Charges à caractère général	0,00	0,00	0,00
012	Charges de personnel, frais assimilés	0,00	0,00	0,00
014	Atténuations de produits	0,00	0,00	0,00
022	Dépenses imprévues	0,00	0,00	0,00
023	<i>Virement à la section d'investissement</i>	0,00	0,00	0,00
042	<i>Opérat° ordre transfert entre sections</i>	0,00	0,00	0,00
043	<i>Opérat° ordre intérieur de la section</i>	0,00	0,00	0,00
65	Autres charges de gestion courante	0,00	0,00	0,00
656	Frais fonctionnement des groupes d'élus	0,00	0,00	0,00
66	Charges financières	0,00	0,00	0,00
67	Charges exceptionnelles	0,00	0,00	0,00
68	Dot. aux amortissements et provisions	0,00	0,00	0,00
Restes à réaliser – reports		0,00	0,00	0,00
RECETTES (2)		0,00	0,00	0,00
Recettes de l'exercice		0,00	0,00	0,00
013	Atténuations de charges	0,00	0,00	0,00
042	<i>Opérat° ordre transfert entre sections</i>	0,00	0,00	0,00
043	<i>Opérat° ordre intérieur de la section</i>	0,00	0,00	0,00
70	Produits des services, du domaine, vente	0,00	0,00	0,00
73	Impôts et taxes	0,00	0,00	0,00
74	Dotations et participations	0,00	0,00	0,00
75	Autres produits de gestion courante	0,00	0,00	0,00
76	Produits financiers	0,00	0,00	0,00
77	Produits exceptionnels	0,00	0,00	0,00
78	Reprise sur amortissements et provisions	0,00	0,00	0,00
Restes à réaliser – reports		0,00	0,00	0,00
SOLDE (2)		0,00	0,00	0,00

VILLE DE OSTWALD - POLE ENFANCE - BP (projet de budget) - 2023

(1)	Libellé	Sous-fonction 51			Sous-fonction 52				
		510 Services communs	511 Dispensaires, autres établist sanitaires	512 Actions de prévention sanitaire	520 Services communs	521 Services à caractère social handicapés	522 Act° pour l'enfance et l'adolescence	523 Act° pour personnes en difficulté	524 Autres services
DEPENSES (2)		0,00	0,00	0,00	0,00	0,00	0,00	0,00	0,00
Dépenses de l'exercice		0,00	0,00	0,00	0,00	0,00	0,00	0,00	0,00
011	Charges à caractère général	0,00	0,00	0,00	0,00	0,00	0,00	0,00	0,00
012	Charges de personnel, frais assimilés	0,00	0,00	0,00	0,00	0,00	0,00	0,00	0,00
014	Atténuations de produits	0,00	0,00	0,00	0,00	0,00	0,00	0,00	0,00
022	Dépenses imprévues	0,00	0,00	0,00	0,00	0,00	0,00	0,00	0,00
023	Virement à la section d'investissement	0,00	0,00	0,00	0,00	0,00	0,00	0,00	0,00
042	Opérat° ordre transfert entre sections	0,00	0,00	0,00	0,00	0,00	0,00	0,00	0,00
043	Opérat° ordre intérieur de la section	0,00	0,00	0,00	0,00	0,00	0,00	0,00	0,00
65	Autres charges de gestion courante	0,00	0,00	0,00	0,00	0,00	0,00	0,00	0,00
656	Frais fonctionnement des groupes d'élus	0,00	0,00	0,00	0,00	0,00	0,00	0,00	0,00
66	Charges financières	0,00	0,00	0,00	0,00	0,00	0,00	0,00	0,00
67	Charges exceptionnelles	0,00	0,00	0,00	0,00	0,00	0,00	0,00	0,00
68	Dot. aux amortissements et provisions	0,00	0,00	0,00	0,00	0,00	0,00	0,00	0,00
Restes à réaliser – reports		0,00	0,00	0,00	0,00	0,00	0,00	0,00	0,00
RECETTES (2)		0,00	0,00	0,00	0,00	0,00	0,00	0,00	0,00
Recettes de l'exercice		0,00	0,00	0,00	0,00	0,00	0,00	0,00	0,00
013	Atténuations de charges	0,00	0,00	0,00	0,00	0,00	0,00	0,00	0,00
042	Opérat° ordre transfert entre sections	0,00	0,00	0,00	0,00	0,00	0,00	0,00	0,00
043	Opérat° ordre intérieur de la section	0,00	0,00	0,00	0,00	0,00	0,00	0,00	0,00
70	Produits des services, du domaine, vente	0,00	0,00	0,00	0,00	0,00	0,00	0,00	0,00
73	Impôts et taxes	0,00	0,00	0,00	0,00	0,00	0,00	0,00	0,00
74	Dotations et participations	0,00	0,00	0,00	0,00	0,00	0,00	0,00	0,00
75	Autres produits de gestion courante	0,00	0,00	0,00	0,00	0,00	0,00	0,00	0,00
76	Produits financiers	0,00	0,00	0,00	0,00	0,00	0,00	0,00	0,00
77	Produits exceptionnels	0,00	0,00	0,00	0,00	0,00	0,00	0,00	0,00
78	Reprise sur amortissements et provisions	0,00	0,00	0,00	0,00	0,00	0,00	0,00	0,00
Restes à réaliser – reports		0,00	0,00	0,00	0,00	0,00	0,00	0,00	0,00
SOLDE (2)		0,00	0,00	0,00	0,00	0,00	0,00	0,00	0,00

(1) Pour le croisement par nature, le détail est fait selon le niveau de vote choisi par l'assemblée délibérante (chapitre, article ou article spécialisé).

(2) Le solde correspond à la différence entre les recettes et les dépenses. Les dépenses et les recettes correspondent à la somme des dépenses et des recettes de l'exercice ainsi que des restes à réaliser et des reports (lignes budgétaires 001 et 002). Les lignes reports 001 et 002 apparaissent à la colonne 01-Non ventilables.

IV – ANNEXES	IV
ELEMENTS DU BILAN PRESENTATION CROISEE PAR FONCTION – DETAIL FONCTIONNEMENT	A1.1

FONCTION 6 – Famille

(1)	Libellé	60 Services communs	61 Services en faveur des personnes âgées	62 Actions en faveur de la maternité	63 Aides à la famille	64 Crèches et garderies	Total
DEPENSES (2)		0,00	0,00	0,00	0,00	1 806 000,00	1 806 000,00
Dépenses de l'exercice		0,00	0,00	0,00	0,00	1 600 005,08	1 600 005,08
011	Charges à caractère général	0,00	0,00	0,00	0,00	191 745,08	191 745,08
012	Charges de personnel, frais assimilés	0,00	0,00	0,00	0,00	1 357 610,00	1 357 610,00
014	Atténuations de produits	0,00	0,00	0,00	0,00	0,00	0,00
022	Dépenses imprévues	0,00	0,00	0,00	0,00	0,00	0,00
023	Virement à la section d'investissement	0,00	0,00	0,00	0,00	0,00	0,00
042	Opérat° ordre transfert entre sections	0,00	0,00	0,00	0,00	0,00	0,00
043	Opérat° ordre intérieur de la section	0,00	0,00	0,00	0,00	0,00	0,00
65	Autres charges de gestion courante	0,00	0,00	0,00	0,00	50 500,00	50 500,00
656	Frais fonctionnement des groupes d'élus	0,00	0,00	0,00	0,00	0,00	0,00
66	Charges financières	0,00	0,00	0,00	0,00	0,00	0,00
67	Charges exceptionnelles	0,00	0,00	0,00	0,00	150,00	150,00
68	Dot. aux amortissements et provisions	0,00	0,00	0,00	0,00	0,00	0,00
Restes à réaliser – reports		0,00	0,00	0,00	0,00	205 994,92	205 994,92
RECETTES (2)		0,00	0,00	0,00	0,00	1 806 000,00	1 806 000,00
Recettes de l'exercice		0,00	0,00	0,00	0,00	1 806 000,00	1 806 000,00
013	Atténuations de charges	0,00	0,00	0,00	0,00	45 910,16	45 910,16
042	Opérat° ordre transfert entre sections	0,00	0,00	0,00	0,00	0,00	0,00
043	Opérat° ordre intérieur de la section	0,00	0,00	0,00	0,00	0,00	0,00
70	Produits des services, du domaine, vente	0,00	0,00	0,00	0,00	225 000,00	225 000,00
73	Impôts et taxes	0,00	0,00	0,00	0,00	0,00	0,00
74	Dotations et participations	0,00	0,00	0,00	0,00	961 100,00	961 100,00
75	Autres produits de gestion courante	0,00	0,00	0,00	0,00	573 989,84	573 989,84
76	Produits financiers	0,00	0,00	0,00	0,00	0,00	0,00
77	Produits exceptionnels	0,00	0,00	0,00	0,00	0,00	0,00
78	Reprise sur amortissements et provisions	0,00	0,00	0,00	0,00	0,00	0,00
Restes à réaliser – reports		0,00	0,00	0,00	0,00	0,00	0,00
SOLDE (2)		0,00	0,00	0,00	0,00	0,00	0,00

(1) Pour le croisement par nature, le détail est fait selon le niveau de vote choisi par l'assemblée délibérante (chapitre, article ou article spécialisé).

(2) Le solde correspond à la différence entre les recettes et les dépenses. Les dépenses et les recettes correspondent à la somme des dépenses et des recettes de l'exercice ainsi que des restes à réaliser et des reports (lignes budgétaires 001 et 002). Les lignes reports 001 et 002 apparaissent à la colonne 01-Non ventilables.

IV – ANNEXES	IV
ELEMENTS DU BILAN PRESENTATION CROISEE PAR FONCTION – DETAIL FONCTIONNEMENT	A1.1

FONCTION 7 – Logement

(1)	Libellé	70 Services communs	71 Parc privé de la ville	72 Aide au secteur locatif	73 Aides à l'accession à la propriété	Total
DEPENSES (2)		0,00	0,00	0,00	0,00	0,00
Dépenses de l'exercice		0,00	0,00	0,00	0,00	0,00
011	Charges à caractère général	0,00	0,00	0,00	0,00	0,00
012	Charges de personnel, frais assimilés	0,00	0,00	0,00	0,00	0,00
014	Atténuations de produits	0,00	0,00	0,00	0,00	0,00
022	Dépenses imprévues	0,00	0,00	0,00	0,00	0,00
023	Virement à la section d'investissement	0,00	0,00	0,00	0,00	0,00
042	Opérat° ordre transfert entre sections	0,00	0,00	0,00	0,00	0,00
043	Opérat° ordre intérieur de la section	0,00	0,00	0,00	0,00	0,00
65	Autres charges de gestion courante	0,00	0,00	0,00	0,00	0,00
656	Frais fonctionnement des groupes d'élus	0,00	0,00	0,00	0,00	0,00
66	Charges financières	0,00	0,00	0,00	0,00	0,00
67	Charges exceptionnelles	0,00	0,00	0,00	0,00	0,00
68	Dot. aux amortissements et provisions	0,00	0,00	0,00	0,00	0,00
Restes à réaliser – reports		0,00	0,00	0,00	0,00	0,00
RECETTES (2)		0,00	0,00	0,00	0,00	0,00
Recettes de l'exercice		0,00	0,00	0,00	0,00	0,00
013	Atténuations de charges	0,00	0,00	0,00	0,00	0,00
042	Opérat° ordre transfert entre sections	0,00	0,00	0,00	0,00	0,00
043	Opérat° ordre intérieur de la section	0,00	0,00	0,00	0,00	0,00
70	Produits des services, du domaine, vente	0,00	0,00	0,00	0,00	0,00
73	Impôts et taxes	0,00	0,00	0,00	0,00	0,00
74	Dotations et participations	0,00	0,00	0,00	0,00	0,00
75	Autres produits de gestion courante	0,00	0,00	0,00	0,00	0,00
76	Produits financiers	0,00	0,00	0,00	0,00	0,00
77	Produits exceptionnels	0,00	0,00	0,00	0,00	0,00
78	Reprise sur amortissements et provisions	0,00	0,00	0,00	0,00	0,00
Restes à réaliser – reports		0,00	0,00	0,00	0,00	0,00
SOLDE (2)		0,00	0,00	0,00	0,00	0,00

(1) Pour le croisement par nature, le détail est fait selon le niveau de vote choisi par l'assemblée délibérante (chapitre, article ou article spécialisé).

(2) Le solde correspond à la différence entre les recettes et les dépenses. Les dépenses et les recettes correspondent à la somme des dépenses et des recettes de l'exercice ainsi que des restes à réaliser et des reports (lignes budgétaires 001 et 002). Les lignes reports 001 et 002 apparaissent à la colonne 01-Non ventilables.

IV – ANNEXES	IV
ELEMENTS DU BILAN PRESENTATION CROISEE PAR FONCTION – DETAIL FONCTIONNEMENT	A1.1

FONCTION 8 – Aménagement et services urbains, environnement

(1)	Libellé	81 Services urbains	82 Aménagement urbain	83 Environnement	Total
DEPENSES (2)		0,00	0,00	0,00	0,00
Dépenses de l'exercice		0,00	0,00	0,00	0,00
011	Charges à caractère général	0,00	0,00	0,00	0,00
012	Charges de personnel, frais assimilés	0,00	0,00	0,00	0,00
014	Atténuations de produits	0,00	0,00	0,00	0,00
022	Dépenses imprévues	0,00	0,00	0,00	0,00
023	Virement à la section d'investissement	0,00	0,00	0,00	0,00
042	Opérat° ordre transfert entre sections	0,00	0,00	0,00	0,00
043	Opérat° ordre intérieur de la section	0,00	0,00	0,00	0,00
65	Autres charges de gestion courante	0,00	0,00	0,00	0,00
656	Frais fonctionnement des groupes d'élus	0,00	0,00	0,00	0,00
66	Charges financières	0,00	0,00	0,00	0,00
67	Charges exceptionnelles	0,00	0,00	0,00	0,00
68	Dot. aux amortissements et provisions	0,00	0,00	0,00	0,00
Restes à réaliser – reports		0,00	0,00	0,00	0,00
RECETTES (2)		0,00	0,00	0,00	0,00
Recettes de l'exercice		0,00	0,00	0,00	0,00
013	Atténuations de charges	0,00	0,00	0,00	0,00
042	Opérat° ordre transfert entre sections	0,00	0,00	0,00	0,00
043	Opérat° ordre intérieur de la section	0,00	0,00	0,00	0,00
70	Produits des services, du domaine, vente	0,00	0,00	0,00	0,00
73	Impôts et taxes	0,00	0,00	0,00	0,00
74	Dotations et participations	0,00	0,00	0,00	0,00
75	Autres produits de gestion courante	0,00	0,00	0,00	0,00
76	Produits financiers	0,00	0,00	0,00	0,00
77	Produits exceptionnels	0,00	0,00	0,00	0,00
78	Reprise sur amortissements et provisions	0,00	0,00	0,00	0,00
Restes à réaliser – reports		0,00	0,00	0,00	0,00
SOLDE (2)		0,00	0,00	0,00	0,00

(1)	Libellé	Sous-fonction 81						
		810 Services communs	811 Eau et assainissement	812 Collecte et traitement ordures ménagères	813 Propreté urbaine	814 Eclairage public	815 Transports urbains	816 Autres réseaux et services divers
DEPENSES (2)		0,00	0,00	0,00	0,00	0,00	0,00	0,00

VILLE DE OSTWALD - POLE ENFANCE - BP (projet de budget) - 2023

(1)	Libellé	Sous-fonction 81						
		810 Services communs	811 Eau et assainissement	812 Collecte et traitement ordures ménagères	813 Propreté urbaine	814 Eclairage public	815 Transports urbains	816 Autres réseaux et services divers
	Dépenses de l'exercice	0,00	0,00	0,00	0,00	0,00	0,00	0,00
011	Charges à caractère général	0,00	0,00	0,00	0,00	0,00	0,00	0,00
012	Charges de personnel, frais assimilés	0,00	0,00	0,00	0,00	0,00	0,00	0,00
014	Atténuations de produits	0,00	0,00	0,00	0,00	0,00	0,00	0,00
022	Dépenses imprévues	0,00	0,00	0,00	0,00	0,00	0,00	0,00
023	Virement à la section d'investissement	0,00	0,00	0,00	0,00	0,00	0,00	0,00
042	Opérat° ordre transfert entre sections	0,00	0,00	0,00	0,00	0,00	0,00	0,00
043	Opérat° ordre intérieur de la section	0,00	0,00	0,00	0,00	0,00	0,00	0,00
65	Autres charges de gestion courante	0,00	0,00	0,00	0,00	0,00	0,00	0,00
656	Frais fonctionnement des groupes d'élus	0,00	0,00	0,00	0,00	0,00	0,00	0,00
66	Charges financières	0,00	0,00	0,00	0,00	0,00	0,00	0,00
67	Charges exceptionnelles	0,00	0,00	0,00	0,00	0,00	0,00	0,00
68	Dot. aux amortissements et provisions	0,00	0,00	0,00	0,00	0,00	0,00	0,00
	Restes à réaliser – reports	0,00	0,00	0,00	0,00	0,00	0,00	0,00
	RECETTES (2)	0,00	0,00	0,00	0,00	0,00	0,00	0,00
	Recettes de l'exercice	0,00	0,00	0,00	0,00	0,00	0,00	0,00
013	Atténuations de charges	0,00	0,00	0,00	0,00	0,00	0,00	0,00
042	Opérat° ordre transfert entre sections	0,00	0,00	0,00	0,00	0,00	0,00	0,00
043	Opérat° ordre intérieur de la section	0,00	0,00	0,00	0,00	0,00	0,00	0,00
70	Produits des services, du domaine, vente	0,00	0,00	0,00	0,00	0,00	0,00	0,00
73	Impôts et taxes	0,00	0,00	0,00	0,00	0,00	0,00	0,00
74	Dotations et participations	0,00	0,00	0,00	0,00	0,00	0,00	0,00
75	Autres produits de gestion courante	0,00	0,00	0,00	0,00	0,00	0,00	0,00
76	Produits financiers	0,00	0,00	0,00	0,00	0,00	0,00	0,00
77	Produits exceptionnels	0,00	0,00	0,00	0,00	0,00	0,00	0,00
78	Reprise sur amortissements et provisions	0,00	0,00	0,00	0,00	0,00	0,00	0,00
	Restes à réaliser – reports	0,00	0,00	0,00	0,00	0,00	0,00	0,00
	SOLDE (2)	0,00	0,00	0,00	0,00	0,00	0,00	0,00

VILLE DE OSTWALD - POLE ENFANCE - BP (projet de budget) - 2023

(1)	Libellé	Sous-fonction 82					Sous fonction 83			
		820 Services communs	821 Equipements de voirie	822 Voirie communale et routes	823 Espaces verts urbains	824 Autres opérations d'aménagement urbain	830 Services communs	831 Aménagement des eaux	832 Act° spécif. lutte contre la pollution	833 Préservation du milieu naturel
	DEPENSES (2)	0,00	0,00	0,00	0,00	0,00	0,00	0,00	0,00	0,00
	Dépenses de l'exercice	0,00	0,00	0,00	0,00	0,00	0,00	0,00	0,00	0,00
011	Charges à caractère général	0,00	0,00	0,00	0,00	0,00	0,00	0,00	0,00	0,00
012	Charges de personnel, frais assimilés	0,00	0,00	0,00	0,00	0,00	0,00	0,00	0,00	0,00
014	Atténuations de produits	0,00	0,00	0,00	0,00	0,00	0,00	0,00	0,00	0,00
022	Dépenses imprévues	0,00	0,00	0,00	0,00	0,00	0,00	0,00	0,00	0,00
023	Virement à la section d'investissement	0,00	0,00	0,00	0,00	0,00	0,00	0,00	0,00	0,00
042	Opérat° ordre transfert entre sections	0,00	0,00	0,00	0,00	0,00	0,00	0,00	0,00	0,00
043	Opérat° ordre intérieur de la section	0,00	0,00	0,00	0,00	0,00	0,00	0,00	0,00	0,00
65	Autres charges de gestion courante	0,00	0,00	0,00	0,00	0,00	0,00	0,00	0,00	0,00
656	Frais fonctionnement des groupes d'élus	0,00	0,00	0,00	0,00	0,00	0,00	0,00	0,00	0,00
66	Charges financières	0,00	0,00	0,00	0,00	0,00	0,00	0,00	0,00	0,00
67	Charges exceptionnelles	0,00	0,00	0,00	0,00	0,00	0,00	0,00	0,00	0,00
68	Dot. aux amortissements et provisions	0,00	0,00	0,00	0,00	0,00	0,00	0,00	0,00	0,00
	Restes à réaliser – reports	0,00	0,00	0,00	0,00	0,00	0,00	0,00	0,00	0,00
	RECETTES (2)	0,00	0,00	0,00	0,00	0,00	0,00	0,00	0,00	0,00
	Recettes de l'exercice	0,00	0,00	0,00	0,00	0,00	0,00	0,00	0,00	0,00
013	Atténuations de charges	0,00	0,00	0,00	0,00	0,00	0,00	0,00	0,00	0,00
042	Opérat° ordre transfert entre sections	0,00	0,00	0,00	0,00	0,00	0,00	0,00	0,00	0,00
043	Opérat° ordre intérieur de la section	0,00	0,00	0,00	0,00	0,00	0,00	0,00	0,00	0,00
70	Produits des services, du domaine, vente	0,00	0,00	0,00	0,00	0,00	0,00	0,00	0,00	0,00
73	Impôts et taxes	0,00	0,00	0,00	0,00	0,00	0,00	0,00	0,00	0,00
74	Dotations et participations	0,00	0,00	0,00	0,00	0,00	0,00	0,00	0,00	0,00
75	Autres produits de gestion courante	0,00	0,00	0,00	0,00	0,00	0,00	0,00	0,00	0,00
76	Produits financiers	0,00	0,00	0,00	0,00	0,00	0,00	0,00	0,00	0,00
77	Produits exceptionnels	0,00	0,00	0,00	0,00	0,00	0,00	0,00	0,00	0,00
78	Reprise sur amortissements et provisions	0,00	0,00	0,00	0,00	0,00	0,00	0,00	0,00	0,00
	Restes à réaliser – reports	0,00	0,00	0,00	0,00	0,00	0,00	0,00	0,00	0,00
	SOLDE (2)	0,00	0,00	0,00	0,00	0,00	0,00	0,00	0,00	0,00

(1) Pour le croisement par nature, le détail est fait selon le niveau de vote choisi par l'assemblée délibérante (chapitre, article ou article spécialisé).

(2) Le solde correspond à la différence entre les recettes et les dépenses. Les dépenses et les recettes correspondent à la somme des dépenses et des recettes de l'exercice ainsi que des restes à réaliser et des reports (lignes budgétaires 001 et 002). Les lignes reports 001 et 002 apparaissent à la colonne 01-Non ventilables.

IV – ANNEXES	IV
ELEMENTS DU BILAN PRESENTATION CROISEE PAR FONCTION – DETAIL FONCTIONNEMENT	A1.1

FONCTION 9 – Action économique

(1)	Libellé	90 Interventions économiques	91 Foires et marchés	92 Aides à l'agriculture et aux industries	93 Aides à l'énergie, indus. manufact., BTP	94 Aides commerce et services marchands	95 Aides au tourisme	96 Aides aux services publics	Total
DEPENSES (2)		0,00	0,00	0,00	0,00	0,00	0,00	0,00	0,00
Dépenses de l'exercice		0,00	0,00	0,00	0,00	0,00	0,00	0,00	0,00
011	Charges à caractère général	0,00	0,00	0,00	0,00	0,00	0,00	0,00	0,00
012	Charges de personnel, frais assimilés	0,00	0,00	0,00	0,00	0,00	0,00	0,00	0,00
014	Atténuations de produits	0,00	0,00	0,00	0,00	0,00	0,00	0,00	0,00
022	Dépenses imprévues	0,00	0,00	0,00	0,00	0,00	0,00	0,00	0,00
023	Virement à la section d'investissement	0,00	0,00	0,00	0,00	0,00	0,00	0,00	0,00
042	Opérat° ordre transfert entre sections	0,00	0,00	0,00	0,00	0,00	0,00	0,00	0,00
043	Opérat° ordre intérieur de la section	0,00	0,00	0,00	0,00	0,00	0,00	0,00	0,00
65	Autres charges de gestion courante	0,00	0,00	0,00	0,00	0,00	0,00	0,00	0,00
656	Frais fonctionnement des groupes d'élus	0,00	0,00	0,00	0,00	0,00	0,00	0,00	0,00
66	Charges financières	0,00	0,00	0,00	0,00	0,00	0,00	0,00	0,00
67	Charges exceptionnelles	0,00	0,00	0,00	0,00	0,00	0,00	0,00	0,00
68	Dot. aux amortissements et provisions	0,00	0,00	0,00	0,00	0,00	0,00	0,00	0,00
Restes à réaliser – reports		0,00	0,00	0,00	0,00	0,00	0,00	0,00	0,00
RECETTES (2)		0,00	0,00	0,00	0,00	0,00	0,00	0,00	0,00
Recettes de l'exercice		0,00	0,00	0,00	0,00	0,00	0,00	0,00	0,00
013	Atténuations de charges	0,00	0,00	0,00	0,00	0,00	0,00	0,00	0,00
042	Opérat° ordre transfert entre sections	0,00	0,00	0,00	0,00	0,00	0,00	0,00	0,00
043	Opérat° ordre intérieur de la section	0,00	0,00	0,00	0,00	0,00	0,00	0,00	0,00
70	Produits des services, du domaine, vente	0,00	0,00	0,00	0,00	0,00	0,00	0,00	0,00
73	Impôts et taxes	0,00	0,00	0,00	0,00	0,00	0,00	0,00	0,00
74	Dotations et participations	0,00	0,00	0,00	0,00	0,00	0,00	0,00	0,00
75	Autres produits de gestion courante	0,00	0,00	0,00	0,00	0,00	0,00	0,00	0,00
76	Produits financiers	0,00	0,00	0,00	0,00	0,00	0,00	0,00	0,00
77	Produits exceptionnels	0,00	0,00	0,00	0,00	0,00	0,00	0,00	0,00
78	Reprise sur amortissements et provisions	0,00	0,00	0,00	0,00	0,00	0,00	0,00	0,00
Restes à réaliser – reports		0,00	0,00	0,00	0,00	0,00	0,00	0,00	0,00
SOLDE (2)		0,00	0,00	0,00	0,00	0,00	0,00	0,00	0,00

(1) Pour le croisement par nature, le détail est fait selon le niveau de vote choisi par l'assemblée délibérante (chapitre, article ou article spécialisé).

(2) Le solde correspond à la différence entre les recettes et les dépenses. Les dépenses et les recettes correspondent à la somme des dépenses et des recettes de l'exercice ainsi que des restes à réaliser et des reports (lignes budgétaires 001 et 002). Les lignes reports 001 et 002 apparaissent à la colonne 01-Non ventilables.

IV – ANNEXES	IV
ELEMENTS DU BILAN PRESENTATION CROISEE PAR FONCTION – DETAIL INVESTISSEMENT	A1.2

FONCTION 0 – Services généraux des administrations publiques locales

(1)	Libellé	01 Opérations non ventilables	02 Administration générale	03 Justice	04 Coopérat° décentralisée, act° européen.	Total
DEPENSES (2)		0,00	0,00	0,00	0,00	0,00
Dépenses de l'exercice		0,00	0,00	0,00	0,00	0,00
010	Stocks	0,00	0,00	0,00	0,00	0,00
020	Dépenses imprévues	0,00	0,00	0,00	0,00	0,00
040	<i>Opérat° ordre transfert entre sections</i>	0,00	0,00	0,00	0,00	0,00
041	<i>Opérations patrimoniales</i>	0,00	0,00	0,00	0,00	0,00
10	Dotations, fonds divers et réserves	0,00	0,00	0,00	0,00	0,00
13	Subventions d'investissement	0,00	0,00	0,00	0,00	0,00
16	Emprunts et dettes assimilées	0,00	0,00	0,00	0,00	0,00
18	Compte de liaison : affectat° (BA,régie)	0,00	0,00	0,00	0,00	0,00
20	Immobilisations incorporelles	0,00	0,00	0,00	0,00	0,00
204	Subventions d'équipement versées	0,00	0,00	0,00	0,00	0,00
21	Immobilisations corporelles	0,00	0,00	0,00	0,00	0,00
22	Immobilisations reçues en affectation	0,00	0,00	0,00	0,00	0,00
23	Immobilisations en cours	0,00	0,00	0,00	0,00	0,00
26	Participat° et créances rattachées	0,00	0,00	0,00	0,00	0,00
27	Autres immobilisations financières	0,00	0,00	0,00	0,00	0,00
Opérations d'équipement		0,00	0,00	0,00	0,00	0,00
Opérations pour compte de tiers		0,00	0,00	0,00	0,00	0,00
Restes à réaliser – reports		0,00	0,00	0,00	0,00	0,00
RECETTES (2)		0,00	0,00	0,00	0,00	0,00
Recettes de l'exercice		0,00	0,00	0,00	0,00	0,00
010	Stocks	0,00	0,00	0,00	0,00	0,00
021	<i>Virement de la sect° de fonctionnement</i>	0,00	0,00	0,00	0,00	0,00
024	Produits des cessions d'immobilisations	0,00	0,00	0,00	0,00	0,00
040	<i>Opérat° ordre transfert entre sections</i>	0,00	0,00	0,00	0,00	0,00
041	<i>Opérations patrimoniales</i>	0,00	0,00	0,00	0,00	0,00
10	Dotations, fonds divers et réserves	0,00	0,00	0,00	0,00	0,00
13	Subventions d'investissement	0,00	0,00	0,00	0,00	0,00
16	Emprunts et dettes assimilées	0,00	0,00	0,00	0,00	0,00

VILLE DE OSTWALD - POLE ENFANCE - BP (projet de budget) - 2023

(1)	Libellé	01 Opérations non ventilables	02 Administration générale	03 Justice	04 Coopérat° décentralisée, act° européen.	Total
18	Compte de liaison : affectat° (BA,régie)	0,00	0,00	0,00	0,00	0,00
20	Immobilisations incorporelles	0,00	0,00	0,00	0,00	0,00
204	Subventions d'équipement versées	0,00	0,00	0,00	0,00	0,00
21	Immobilisations corporelles	0,00	0,00	0,00	0,00	0,00
22	Immobilisations reçues en affectation	0,00	0,00	0,00	0,00	0,00
23	Immobilisations en cours	0,00	0,00	0,00	0,00	0,00
26	Participat° et créances rattachées	0,00	0,00	0,00	0,00	0,00
27	Autres immobilisations financières	0,00	0,00	0,00	0,00	0,00
Opérations pour compte de tiers		0,00	0,00	0,00	0,00	0,00
Restes à réaliser – reports		0,00	0,00	0,00	0,00	0,00
SOLDE (2)		0,00	0,00	0,00	0,00	0,00

(1)	Libellé	Sous-fonction 02						Sous-fonction 04	
		020 Administrat° générale collectivité	021 Assemblée locale	022 Administration générale de l'état	023 Information, communication, publicité	024 Fêtes et cérémonies	025 Aides aux assoc. (non classées ailleurs)	026 Cimetières et pompes funèbres	041 Subvention globale
DEPENSES (2)		0,00	0,00	0,00	0,00	0,00	0,00	0,00	0,00
Dépenses de l'exercice		0,00	0,00	0,00	0,00	0,00	0,00	0,00	0,00
010	Stocks	0,00	0,00	0,00	0,00	0,00	0,00	0,00	0,00
020	Dépenses imprévues	0,00	0,00	0,00	0,00	0,00	0,00	0,00	0,00
040	Opérat° ordre transfert entre sections	0,00	0,00	0,00	0,00	0,00	0,00	0,00	0,00
041	Opérations patrimoniales	0,00	0,00	0,00	0,00	0,00	0,00	0,00	0,00
10	Dotations, fonds divers et réserves	0,00	0,00	0,00	0,00	0,00	0,00	0,00	0,00
13	Subventions d'investissement	0,00	0,00	0,00	0,00	0,00	0,00	0,00	0,00
16	Emprunts et dettes assimilées	0,00	0,00	0,00	0,00	0,00	0,00	0,00	0,00
18	Compte de liaison : affectat° (BA,régie)	0,00	0,00	0,00	0,00	0,00	0,00	0,00	0,00
20	Immobilisations incorporelles	0,00	0,00	0,00	0,00	0,00	0,00	0,00	0,00
204	Subventions d'équipement versées	0,00	0,00	0,00	0,00	0,00	0,00	0,00	0,00
21	Immobilisations corporelles	0,00	0,00	0,00	0,00	0,00	0,00	0,00	0,00
22	Immobilisations reçues en affectation	0,00	0,00	0,00	0,00	0,00	0,00	0,00	0,00

VILLE DE OSTWALD - POLE ENFANCE - BP (projet de budget) - 2023

(1)	Libellé	Sous-fonction 02							Sous-fonction 04	
		020 Administrat° générale collectivité	021 Assemblée locale	022 Administration générale de l'état	023 Information, communication, publicité	024 Fêtes et cérémonies	025 Aides aux assoc. (non classées ailleurs)	026 Cimetières et pompes funèbres	041 Subvention globale	048 Autres act° de coopérat° décentralisée
23	Immobilisations en cours	0,00	0,00	0,00	0,00	0,00	0,00	0,00	0,00	0,00
26	Participat° et créances rattachées	0,00	0,00	0,00	0,00	0,00	0,00	0,00	0,00	0,00
27	Autres immobilisations financières	0,00	0,00	0,00	0,00	0,00	0,00	0,00	0,00	0,00
	Opérations d'équipement	0,00	0,00	0,00	0,00	0,00	0,00	0,00	0,00	0,00
	Opérations pour compte de tiers	0,00	0,00	0,00	0,00	0,00	0,00	0,00	0,00	0,00
	Restes à réaliser – reports	0,00	0,00	0,00	0,00	0,00	0,00	0,00	0,00	0,00
	RECETTES (2)	0,00	0,00	0,00	0,00	0,00	0,00	0,00	0,00	0,00
	Recettes de l'exercice	0,00	0,00	0,00	0,00	0,00	0,00	0,00	0,00	0,00
010	Stocks	0,00	0,00	0,00	0,00	0,00	0,00	0,00	0,00	0,00
021	Virement de la sect° de fonctionnement	0,00	0,00	0,00	0,00	0,00	0,00	0,00	0,00	0,00
024	Produits des cessions d'immobilisations	0,00	0,00	0,00	0,00	0,00	0,00	0,00	0,00	0,00
040	Opérat° ordre transfert entre sections	0,00	0,00	0,00	0,00	0,00	0,00	0,00	0,00	0,00
041	Opérations patrimoniales	0,00	0,00	0,00	0,00	0,00	0,00	0,00	0,00	0,00
10	Dotations, fonds divers et réserves	0,00	0,00	0,00	0,00	0,00	0,00	0,00	0,00	0,00
13	Subventions d'investissement	0,00	0,00	0,00	0,00	0,00	0,00	0,00	0,00	0,00
16	Emprunts et dettes assimilées	0,00	0,00	0,00	0,00	0,00	0,00	0,00	0,00	0,00
18	Compte de liaison : affectat° (BA,régie)	0,00	0,00	0,00	0,00	0,00	0,00	0,00	0,00	0,00
20	Immobilisations incorporelles	0,00	0,00	0,00	0,00	0,00	0,00	0,00	0,00	0,00
204	Subventions d'équipement versées	0,00	0,00	0,00	0,00	0,00	0,00	0,00	0,00	0,00
21	Immobilisations corporelles	0,00	0,00	0,00	0,00	0,00	0,00	0,00	0,00	0,00
22	Immobilisations reçues en affectation	0,00	0,00	0,00	0,00	0,00	0,00	0,00	0,00	0,00
23	Immobilisations en cours	0,00	0,00	0,00	0,00	0,00	0,00	0,00	0,00	0,00
26	Participat° et créances rattachées	0,00	0,00	0,00	0,00	0,00	0,00	0,00	0,00	0,00
27	Autres immobilisations financières	0,00	0,00	0,00	0,00	0,00	0,00	0,00	0,00	0,00

VILLE DE OSTWALD - POLE ENFANCE - BP (projet de budget) - 2023

(1)	Libellé	Sous-fonction 02						Sous-fonction 04	
		020 Administrat° générale collectivité	021 Assemblée locale	022 Administration générale de l'état	023 Information, communication, publicité	024 Fêtes et cérémonies	025 Aides aux assoc. (non classées ailleurs)	026 Cimetières et pompes funèbres	041 Subvention globale
	Opérations pour compte de tiers	0,00	0,00	0,00	0,00	0,00	0,00	0,00	0,00
	Restes à réaliser – reports	0,00	0,00	0,00	0,00	0,00	0,00	0,00	0,00
	SOLDE (2)	0,00	0,00	0,00	0,00	0,00	0,00	0,00	0,00

(1) Pour le croisement par nature, le détail est fait selon le niveau de vote choisi par l'assemblée délibérante (chapitre, article ou article spécialisé).

(2) Le solde correspond à la différence entre les recettes et les dépenses. Les dépenses et les recettes correspondent à la somme des dépenses et des recettes de l'exercice ainsi que des restes à réaliser et des reports (lignes budgétaires 001 et 002). Les lignes reports 001 et 002 apparaissent à la colonne 01-Non ventilables.

IV – ANNEXES	IV
ELEMENTS DU BILAN PRESENTATION CROISEE PAR FONCTION – DETAIL INVESTISSEMENT	A1.2

FONCTION 1 – Sécurité et salubrité publiques

(1)	Libellé	11 Sécurité intérieure	12 Hygiène et salubrité publique	Total
DEPENSES (2)		0,00	0,00	0,00
Dépenses de l'exercice		0,00	0,00	0,00
010	Stocks	0,00	0,00	0,00
020	Dépenses imprévues	0,00	0,00	0,00
040	<i>Opérat° ordre transfert entre sections</i>	0,00	0,00	0,00
041	<i>Opérations patrimoniales</i>	0,00	0,00	0,00
10	Dotations, fonds divers et réserves	0,00	0,00	0,00
13	Subventions d'investissement	0,00	0,00	0,00
16	Emprunts et dettes assimilées	0,00	0,00	0,00
18	Compte de liaison : affectat° (BA,régie)	0,00	0,00	0,00
20	Immobilisations incorporelles	0,00	0,00	0,00
204	Subventions d'équipement versées	0,00	0,00	0,00
21	Immobilisations corporelles	0,00	0,00	0,00
22	Immobilisations reçues en affectation	0,00	0,00	0,00
23	Immobilisations en cours	0,00	0,00	0,00
26	Participat° et créances rattachées	0,00	0,00	0,00
27	Autres immobilisations financières	0,00	0,00	0,00
Opérations d'équipement		0,00	0,00	0,00
Opérations pour compte de tiers		0,00	0,00	0,00
Restes à réaliser – reports		0,00	0,00	0,00
RECETTES (2)		0,00	0,00	0,00
Recettes de l'exercice		0,00	0,00	0,00
010	Stocks	0,00	0,00	0,00
021	<i>Virement de la sect° de fonctionnement</i>	0,00	0,00	0,00
024	Produits des cessions d'immobilisations	0,00	0,00	0,00
040	<i>Opérat° ordre transfert entre sections</i>	0,00	0,00	0,00
041	<i>Opérations patrimoniales</i>	0,00	0,00	0,00
10	Dotations, fonds divers et réserves	0,00	0,00	0,00
13	Subventions d'investissement	0,00	0,00	0,00
16	Emprunts et dettes assimilées	0,00	0,00	0,00
18	Compte de liaison : affectat° (BA,régie)	0,00	0,00	0,00

VILLE DE OSTWALD - POLE ENFANCE - BP (projet de budget) - 2023

(1)	Libellé	11 Sécurité intérieure	12 Hygiène et salubrité publique	Total
20	Immobilisations incorporelles	0,00	0,00	0,00
204	Subventions d'équipement versées	0,00	0,00	0,00
21	Immobilisations corporelles	0,00	0,00	0,00
22	Immobilisations reçues en affectation	0,00	0,00	0,00
23	Immobilisations en cours	0,00	0,00	0,00
26	Participat° et créances rattachées	0,00	0,00	0,00
27	Autres immobilisations financières	0,00	0,00	0,00
Opérations pour compte de tiers		0,00	0,00	0,00
Restes à réaliser – reports		0,00	0,00	0,00
SOLDE (2)		0,00	0,00	0,00

(1)	Libellé	Sous-fonction 11				
		110 Services communs	111 Police nationale	112 Police municipale	113 Pompiers, incendies et secours	114 Autres services de protection civile
DEPENSES (2)		0,00	0,00	0,00	0,00	0,00
Dépenses de l'exercice		0,00	0,00	0,00	0,00	0,00
010	Stocks	0,00	0,00	0,00	0,00	0,00
020	Dépenses imprévues	0,00	0,00	0,00	0,00	0,00
040	Opérat° ordre transfert entre sections	0,00	0,00	0,00	0,00	0,00
041	Opérations patrimoniales	0,00	0,00	0,00	0,00	0,00
10	Dotations, fonds divers et réserves	0,00	0,00	0,00	0,00	0,00
13	Subventions d'investissement	0,00	0,00	0,00	0,00	0,00
16	Emprunts et dettes assimilées	0,00	0,00	0,00	0,00	0,00
18	Compte de liaison : affectat° (BA,régie)	0,00	0,00	0,00	0,00	0,00
20	Immobilisations incorporelles	0,00	0,00	0,00	0,00	0,00
204	Subventions d'équipement versées	0,00	0,00	0,00	0,00	0,00
21	Immobilisations corporelles	0,00	0,00	0,00	0,00	0,00
22	Immobilisations reçues en affectation	0,00	0,00	0,00	0,00	0,00
23	Immobilisations en cours	0,00	0,00	0,00	0,00	0,00
26	Participat° et créances rattachées	0,00	0,00	0,00	0,00	0,00
27	Autres immobilisations financières	0,00	0,00	0,00	0,00	0,00
Opérations d'équipement		0,00	0,00	0,00	0,00	0,00
Opérations pour compte de tiers		0,00	0,00	0,00	0,00	0,00
Restes à réaliser – reports		0,00	0,00	0,00	0,00	0,00
RECETTES (2)		0,00	0,00	0,00	0,00	0,00
Recettes de l'exercice		0,00	0,00	0,00	0,00	0,00
010	Stocks	0,00	0,00	0,00	0,00	0,00
021	Virement de la sect° de fonctionnement	0,00	0,00	0,00	0,00	0,00

VILLE DE OSTWALD - POLE ENFANCE - BP (projet de budget) - 2023

(1)	Libellé	Sous-fonction 11				
		110 Services communs	111 Police nationale	112 Police municipale	113 Pompiers, incendies et secours	114 Autres services de protection civile
024	Produits des cessions d'immobilisations	0,00	0,00	0,00	0,00	0,00
040	Opérat° ordre transfert entre sections	0,00	0,00	0,00	0,00	0,00
041	Opérations patrimoniales	0,00	0,00	0,00	0,00	0,00
10	Dotations, fonds divers et réserves	0,00	0,00	0,00	0,00	0,00
13	Subventions d'investissement	0,00	0,00	0,00	0,00	0,00
16	Emprunts et dettes assimilées	0,00	0,00	0,00	0,00	0,00
18	Compte de liaison : affectat° (BA,régie)	0,00	0,00	0,00	0,00	0,00
20	Immobilisations incorporelles	0,00	0,00	0,00	0,00	0,00
204	Subventions d'équipement versées	0,00	0,00	0,00	0,00	0,00
21	Immobilisations corporelles	0,00	0,00	0,00	0,00	0,00
22	Immobilisations reçues en affectation	0,00	0,00	0,00	0,00	0,00
23	Immobilisations en cours	0,00	0,00	0,00	0,00	0,00
26	Participat° et créances rattachées	0,00	0,00	0,00	0,00	0,00
27	Autres immobilisations financières	0,00	0,00	0,00	0,00	0,00
Opérations pour compte de tiers		0,00	0,00	0,00	0,00	0,00
Restes à réaliser – reports		0,00	0,00	0,00	0,00	0,00
SOLDE (2)		0,00	0,00	0,00	0,00	0,00

(1) Pour le croisement par nature, le détail est fait selon le niveau de vote choisi par l'assemblée délibérante (chapitre, article ou article spécialisé).

(2) Le solde correspond à la différence entre les recettes et les dépenses. Les dépenses et les recettes correspondent à la somme des dépenses et des recettes de l'exercice ainsi que des restes à réaliser et des reports (lignes budgétaires 001 et 002). Les lignes reports 001 et 002 apparaissent à la colonne 01-Non ventilables.

IV – ANNEXES	IV
ELEMENTS DU BILAN PRESENTATION CROISEE PAR FONCTION – DETAIL INVESTISSEMENT	A1.2

FONCTION 2 – Enseignement - Formation

(1)	Libellé	20 Services communs	21 Enseignement du premier degré	22 Enseignement du deuxième degré	23 Enseignement supérieur	24 Formation continue	25 Services annexes de l'enseignement	Total
DEPENSES (2)		0,00	0,00	0,00	0,00	0,00	0,00	0,00
Dépenses de l'exercice		0,00	0,00	0,00	0,00	0,00	0,00	0,00
010	Stocks	0,00	0,00	0,00	0,00	0,00	0,00	0,00
020	Dépenses imprévues	0,00	0,00	0,00	0,00	0,00	0,00	0,00
040	<i>Opérat° ordre transfert entre sections</i>	0,00	0,00	0,00	0,00	0,00	0,00	0,00
041	<i>Opérations patrimoniales</i>	0,00	0,00	0,00	0,00	0,00	0,00	0,00
10	Dotations, fonds divers et réserves	0,00	0,00	0,00	0,00	0,00	0,00	0,00
13	Subventions d'investissement	0,00	0,00	0,00	0,00	0,00	0,00	0,00
16	Emprunts et dettes assimilées	0,00	0,00	0,00	0,00	0,00	0,00	0,00
18	Compte de liaison : affectat° (BA,régie)	0,00	0,00	0,00	0,00	0,00	0,00	0,00
20	Immobilisations incorporelles	0,00	0,00	0,00	0,00	0,00	0,00	0,00
204	Subventions d'équipement versées	0,00	0,00	0,00	0,00	0,00	0,00	0,00
21	Immobilisations corporelles	0,00	0,00	0,00	0,00	0,00	0,00	0,00
22	Immobilisations reçues en affectation	0,00	0,00	0,00	0,00	0,00	0,00	0,00
23	Immobilisations en cours	0,00	0,00	0,00	0,00	0,00	0,00	0,00
26	Participat° et créances rattachées	0,00	0,00	0,00	0,00	0,00	0,00	0,00
27	Autres immobilisations financières	0,00	0,00	0,00	0,00	0,00	0,00	0,00
Opérations d'équipement		0,00	0,00	0,00	0,00	0,00	0,00	0,00
Opérations pour compte de tiers		0,00	0,00	0,00	0,00	0,00	0,00	0,00
Restes à réaliser – reports		0,00	0,00	0,00	0,00	0,00	0,00	0,00
RECETTES (2)		0,00	0,00	0,00	0,00	0,00	0,00	0,00
Recettes de l'exercice		0,00	0,00	0,00	0,00	0,00	0,00	0,00
010	Stocks	0,00	0,00	0,00	0,00	0,00	0,00	0,00
021	<i>Virement de la sect° de fonctionnement</i>	0,00	0,00	0,00	0,00	0,00	0,00	0,00
024	Produits des cessions d'immobilisations	0,00	0,00	0,00	0,00	0,00	0,00	0,00
040	<i>Opérat° ordre transfert entre sections</i>	0,00	0,00	0,00	0,00	0,00	0,00	0,00
041	<i>Opérations patrimoniales</i>	0,00	0,00	0,00	0,00	0,00	0,00	0,00
10	Dotations, fonds divers et réserves	0,00	0,00	0,00	0,00	0,00	0,00	0,00
13	Subventions d'investissement	0,00	0,00	0,00	0,00	0,00	0,00	0,00
16	Emprunts et dettes assimilées	0,00	0,00	0,00	0,00	0,00	0,00	0,00

VILLE DE OSTWALD - POLE ENFANCE - BP (projet de budget) - 2023

(1)	Libellé	20 Services communs	21 Enseignement du premier degré	22 Enseignement du deuxième degré	23 Enseignement supérieur	24 Formation continue	25 Services annexes de l'enseignement	Total
18	Compte de liaison : affectat° (BA,régie)	0,00	0,00	0,00	0,00	0,00	0,00	0,00
20	Immobilisations incorporelles	0,00	0,00	0,00	0,00	0,00	0,00	0,00
204	Subventions d'équipement versées	0,00	0,00	0,00	0,00	0,00	0,00	0,00
21	Immobilisations corporelles	0,00	0,00	0,00	0,00	0,00	0,00	0,00
22	Immobilisations reçues en affectation	0,00	0,00	0,00	0,00	0,00	0,00	0,00
23	Immobilisations en cours	0,00	0,00	0,00	0,00	0,00	0,00	0,00
26	Participat° et créances rattachées	0,00	0,00	0,00	0,00	0,00	0,00	0,00
27	Autres immobilisations financières	0,00	0,00	0,00	0,00	0,00	0,00	0,00
Opérations pour compte de tiers		0,00	0,00	0,00	0,00	0,00	0,00	0,00
Restes à réaliser – reports		0,00	0,00	0,00	0,00	0,00	0,00	0,00
SOLDE (2)		0,00	0,00	0,00	0,00	0,00	0,00	0,00

(1)	Libellé	Sous-fonction 21			Sous-fonction 25				
		211 Ecoles maternelles	212 Ecoles primaires	213 Classes regroupées	251 Hébergement et restauration scolaire	252 Transports scolaires	253 Sport scolaire	254 Médecine scolaire	255 Classes de découverte et autres services
DEPENSES (2)		0,00	0,00	0,00	0,00	0,00	0,00	0,00	0,00
Dépenses de l'exercice		0,00	0,00	0,00	0,00	0,00	0,00	0,00	0,00
010	Stocks	0,00	0,00	0,00	0,00	0,00	0,00	0,00	0,00
020	Dépenses imprévues	0,00	0,00	0,00	0,00	0,00	0,00	0,00	0,00
040	Opérat° ordre transfert entre sections	0,00	0,00	0,00	0,00	0,00	0,00	0,00	0,00
041	Opérations patrimoniales	0,00	0,00	0,00	0,00	0,00	0,00	0,00	0,00
10	Dotations, fonds divers et réserves	0,00	0,00	0,00	0,00	0,00	0,00	0,00	0,00
13	Subventions d'investissement	0,00	0,00	0,00	0,00	0,00	0,00	0,00	0,00
16	Emprunts et dettes assimilées	0,00	0,00	0,00	0,00	0,00	0,00	0,00	0,00
18	Compte de liaison : affectat° (BA,régie)	0,00	0,00	0,00	0,00	0,00	0,00	0,00	0,00
20	Immobilisations incorporelles	0,00	0,00	0,00	0,00	0,00	0,00	0,00	0,00
204	Subventions d'équipement versées	0,00	0,00	0,00	0,00	0,00	0,00	0,00	0,00
21	Immobilisations corporelles	0,00	0,00	0,00	0,00	0,00	0,00	0,00	0,00
22	Immobilisations reçues en affectation	0,00	0,00	0,00	0,00	0,00	0,00	0,00	0,00
23	Immobilisations en cours	0,00	0,00	0,00	0,00	0,00	0,00	0,00	0,00
26	Participat° et créances rattachées	0,00	0,00	0,00	0,00	0,00	0,00	0,00	0,00
27	Autres immobilisations financières	0,00	0,00	0,00	0,00	0,00	0,00	0,00	0,00
Opérations d'équipement		0,00	0,00	0,00	0,00	0,00	0,00	0,00	0,00
Opérations pour compte de tiers		0,00	0,00	0,00	0,00	0,00	0,00	0,00	0,00
Restes à réaliser – reports		0,00	0,00	0,00	0,00	0,00	0,00	0,00	0,00
RECETTES (2)		0,00	0,00	0,00	0,00	0,00	0,00	0,00	0,00
Recettes de l'exercice		0,00	0,00	0,00	0,00	0,00	0,00	0,00	0,00

VILLE DE OSTWALD - POLE ENFANCE - BP (projet de budget) - 2023

(1)	Libellé	Sous-fonction 21			Sous-fonction 25				
		211 Ecoles maternelles	212 Ecoles primaires	213 Classes regroupées	251 Hébergement et restauration scolaire	252 Transports scolaires	253 Sport scolaire	254 Médecine scolaire	255 Classes de découverte et autres services
010	Stocks	0,00	0,00	0,00	0,00	0,00	0,00	0,00	0,00
021	Virement de la sect° de fonctionnement	0,00	0,00	0,00	0,00	0,00	0,00	0,00	0,00
024	Produits des cessions d'immobilisations	0,00	0,00	0,00	0,00	0,00	0,00	0,00	0,00
040	Opérat° ordre transfert entre sections	0,00	0,00	0,00	0,00	0,00	0,00	0,00	0,00
041	Opérations patrimoniales	0,00	0,00	0,00	0,00	0,00	0,00	0,00	0,00
10	Dotations, fonds divers et réserves	0,00	0,00	0,00	0,00	0,00	0,00	0,00	0,00
13	Subventions d'investissement	0,00	0,00	0,00	0,00	0,00	0,00	0,00	0,00
16	Emprunts et dettes assimilées	0,00	0,00	0,00	0,00	0,00	0,00	0,00	0,00
18	Compte de liaison : affectat° (BA,régie)	0,00	0,00	0,00	0,00	0,00	0,00	0,00	0,00
20	Immobilisations incorporelles	0,00	0,00	0,00	0,00	0,00	0,00	0,00	0,00
204	Subventions d'équipement versées	0,00	0,00	0,00	0,00	0,00	0,00	0,00	0,00
21	Immobilisations corporelles	0,00	0,00	0,00	0,00	0,00	0,00	0,00	0,00
22	Immobilisations reçues en affectation	0,00	0,00	0,00	0,00	0,00	0,00	0,00	0,00
23	Immobilisations en cours	0,00	0,00	0,00	0,00	0,00	0,00	0,00	0,00
26	Participat° et créances rattachées	0,00	0,00	0,00	0,00	0,00	0,00	0,00	0,00
27	Autres immobilisations financières	0,00	0,00	0,00	0,00	0,00	0,00	0,00	0,00
Opérations pour compte de tiers		0,00	0,00	0,00	0,00	0,00	0,00	0,00	0,00
Restes à réaliser – reports		0,00	0,00	0,00	0,00	0,00	0,00	0,00	0,00
SOLDE (2)		0,00	0,00	0,00	0,00	0,00	0,00	0,00	0,00

(1) Pour le croisement par nature, le détail est fait selon le niveau de vote choisi par l'assemblée délibérante (chapitre, article ou article spécialisé).

(2) Le solde correspond à la différence entre les recettes et les dépenses. Les dépenses et les recettes correspondent à la somme des dépenses et des recettes de l'exercice ainsi que des restes à réaliser et des reports (lignes budgétaires 001 et 002). Les lignes reports 001 et 002 apparaissent à la colonne 01-Non ventilables.

IV – ANNEXES	IV
ELEMENTS DU BILAN PRESENTATION CROISEE PAR FONCTION – DETAIL INVESTISSEMENT	A1.2

FONCTION 3 – Culture

(1)	Libellé	30 Services communs	31 Expression artistique	32 Conservation et diffusion des patrimoine	33 Action culturelle	Total
DEPENSES (2)		0,00	0,00	0,00	0,00	0,00
Dépenses de l'exercice		0,00	0,00	0,00	0,00	0,00
010	Stocks	0,00	0,00	0,00	0,00	0,00
020	Dépenses imprévues	0,00	0,00	0,00	0,00	0,00
040	<i>Opérat° ordre transfert entre sections</i>	0,00	0,00	0,00	0,00	0,00
041	<i>Opérations patrimoniales</i>	0,00	0,00	0,00	0,00	0,00
10	Dotations, fonds divers et réserves	0,00	0,00	0,00	0,00	0,00
13	Subventions d'investissement	0,00	0,00	0,00	0,00	0,00
16	Emprunts et dettes assimilées	0,00	0,00	0,00	0,00	0,00
18	Compte de liaison : affectat° (BA,régie)	0,00	0,00	0,00	0,00	0,00
20	Immobilisations incorporelles	0,00	0,00	0,00	0,00	0,00
204	Subventions d'équipement versées	0,00	0,00	0,00	0,00	0,00
21	Immobilisations corporelles	0,00	0,00	0,00	0,00	0,00
22	Immobilisations reçues en affectation	0,00	0,00	0,00	0,00	0,00
23	Immobilisations en cours	0,00	0,00	0,00	0,00	0,00
26	Participat° et créances rattachées	0,00	0,00	0,00	0,00	0,00
27	Autres immobilisations financières	0,00	0,00	0,00	0,00	0,00
Opérations d'équipement		0,00	0,00	0,00	0,00	0,00
Opérations pour compte de tiers		0,00	0,00	0,00	0,00	0,00
Restes à réaliser – reports		0,00	0,00	0,00	0,00	0,00
RECETTES (2)		0,00	0,00	0,00	0,00	0,00
Recettes de l'exercice		0,00	0,00	0,00	0,00	0,00
010	Stocks	0,00	0,00	0,00	0,00	0,00
021	<i>Virement de la sect° de fonctionnement</i>	0,00	0,00	0,00	0,00	0,00
024	Produits des cessions d'immobilisations	0,00	0,00	0,00	0,00	0,00
040	<i>Opérat° ordre transfert entre sections</i>	0,00	0,00	0,00	0,00	0,00
041	<i>Opérations patrimoniales</i>	0,00	0,00	0,00	0,00	0,00
10	Dotations, fonds divers et réserves	0,00	0,00	0,00	0,00	0,00
13	Subventions d'investissement	0,00	0,00	0,00	0,00	0,00
16	Emprunts et dettes assimilées	0,00	0,00	0,00	0,00	0,00

VILLE DE OSTWALD - POLE ENFANCE - BP (projet de budget) - 2023

(1)	Libellé	30 Services communs	31 Expression artistique	32 Conservation et diffusion des patrimoine	33 Action culturelle	Total
18	Compte de liaison : affectat° (BA,régie)	0,00	0,00	0,00	0,00	0,00
20	Immobilisations incorporelles	0,00	0,00	0,00	0,00	0,00
204	Subventions d'équipement versées	0,00	0,00	0,00	0,00	0,00
21	Immobilisations corporelles	0,00	0,00	0,00	0,00	0,00
22	Immobilisations reçues en affectation	0,00	0,00	0,00	0,00	0,00
23	Immobilisations en cours	0,00	0,00	0,00	0,00	0,00
26	Participat° et créances rattachées	0,00	0,00	0,00	0,00	0,00
27	Autres immobilisations financières	0,00	0,00	0,00	0,00	0,00
Opérations pour compte de tiers		0,00	0,00	0,00	0,00	0,00
Restes à réaliser – reports		0,00	0,00	0,00	0,00	0,00
SOLDE (2)		0,00	0,00	0,00	0,00	0,00

(1)	Libellé	Sous-fonction 31				Sous-fonction 32			
		311 Expression musicale, lyrique et choré.	312 Arts plastiques, activités artistiques	313 Théâtres	314 Cinémas et autres salles de spectacles	321 Bibliothèques et médiathèques	322 Musées	323 Archives	324 Entretien du patrimoine culturel
DEPENSES (2)		0,00	0,00	0,00	0,00	0,00	0,00	0,00	0,00
Dépenses de l'exercice		0,00	0,00	0,00	0,00	0,00	0,00	0,00	0,00
010	Stocks	0,00	0,00	0,00	0,00	0,00	0,00	0,00	0,00
020	Dépenses imprévues	0,00	0,00	0,00	0,00	0,00	0,00	0,00	0,00
040	Opérat° ordre transfert entre sections	0,00	0,00	0,00	0,00	0,00	0,00	0,00	0,00
041	Opérations patrimoniales	0,00	0,00	0,00	0,00	0,00	0,00	0,00	0,00
10	Dotations, fonds divers et réserves	0,00	0,00	0,00	0,00	0,00	0,00	0,00	0,00
13	Subventions d'investissement	0,00	0,00	0,00	0,00	0,00	0,00	0,00	0,00
16	Emprunts et dettes assimilées	0,00	0,00	0,00	0,00	0,00	0,00	0,00	0,00
18	Compte de liaison : affectat° (BA,régie)	0,00	0,00	0,00	0,00	0,00	0,00	0,00	0,00
20	Immobilisations incorporelles	0,00	0,00	0,00	0,00	0,00	0,00	0,00	0,00
204	Subventions d'équipement versées	0,00	0,00	0,00	0,00	0,00	0,00	0,00	0,00
21	Immobilisations corporelles	0,00	0,00	0,00	0,00	0,00	0,00	0,00	0,00
22	Immobilisations reçues en affectation	0,00	0,00	0,00	0,00	0,00	0,00	0,00	0,00
23	Immobilisations en cours	0,00	0,00	0,00	0,00	0,00	0,00	0,00	0,00
26	Participat° et créances rattachées	0,00	0,00	0,00	0,00	0,00	0,00	0,00	0,00
27	Autres immobilisations financières	0,00	0,00	0,00	0,00	0,00	0,00	0,00	0,00
Opérations d'équipement		0,00	0,00	0,00	0,00	0,00	0,00	0,00	0,00
Opérations pour compte de tiers		0,00	0,00	0,00	0,00	0,00	0,00	0,00	0,00
Restes à réaliser – reports		0,00	0,00	0,00	0,00	0,00	0,00	0,00	0,00
RECETTES (2)		0,00	0,00	0,00	0,00	0,00	0,00	0,00	0,00
Recettes de l'exercice		0,00	0,00	0,00	0,00	0,00	0,00	0,00	0,00

VILLE DE OSTWALD - POLE ENFANCE - BP (projet de budget) - 2023

(1)	Libellé	Sous-fonction 31				Sous-fonction 32			
		311 Expression musicale, lyrique et choré.	312 Arts plastiques, activités artistiques	313 Théâtres	314 Cinémas et autres salles de spectacles	321 Bibliothèques et médiathèques	322 Musées	323 Archives	324 Entretien du patrimoine culturel
010	Stocks	0,00	0,00	0,00	0,00	0,00	0,00	0,00	0,00
021	Virement de la sect° de fonctionnement	0,00	0,00	0,00	0,00	0,00	0,00	0,00	0,00
024	Produits des cessions d'immobilisations	0,00	0,00	0,00	0,00	0,00	0,00	0,00	0,00
040	Opérat° ordre transfert entre sections	0,00	0,00	0,00	0,00	0,00	0,00	0,00	0,00
041	Opérations patrimoniales	0,00	0,00	0,00	0,00	0,00	0,00	0,00	0,00
10	Dotations, fonds divers et réserves	0,00	0,00	0,00	0,00	0,00	0,00	0,00	0,00
13	Subventions d'investissement	0,00	0,00	0,00	0,00	0,00	0,00	0,00	0,00
16	Emprunts et dettes assimilées	0,00	0,00	0,00	0,00	0,00	0,00	0,00	0,00
18	Compte de liaison : affectat° (BA,régie)	0,00	0,00	0,00	0,00	0,00	0,00	0,00	0,00
20	Immobilisations incorporelles	0,00	0,00	0,00	0,00	0,00	0,00	0,00	0,00
204	Subventions d'équipement versées	0,00	0,00	0,00	0,00	0,00	0,00	0,00	0,00
21	Immobilisations corporelles	0,00	0,00	0,00	0,00	0,00	0,00	0,00	0,00
22	Immobilisations reçues en affectation	0,00	0,00	0,00	0,00	0,00	0,00	0,00	0,00
23	Immobilisations en cours	0,00	0,00	0,00	0,00	0,00	0,00	0,00	0,00
26	Participat° et créances rattachées	0,00	0,00	0,00	0,00	0,00	0,00	0,00	0,00
27	Autres immobilisations financières	0,00	0,00	0,00	0,00	0,00	0,00	0,00	0,00
Opérations pour compte de tiers		0,00	0,00	0,00	0,00	0,00	0,00	0,00	0,00
Restes à réaliser – reports		0,00	0,00	0,00	0,00	0,00	0,00	0,00	0,00
SOLDE (2)		0,00	0,00	0,00	0,00	0,00	0,00	0,00	0,00

(1) Pour le croisement par nature, le détail est fait selon le niveau de vote choisi par l'assemblée délibérante (chapitre, article ou article spécialisé).

(2) Le solde correspond à la différence entre les recettes et les dépenses. Les dépenses et les recettes correspondent à la somme des dépenses et des recettes de l'exercice ainsi que des restes à réaliser et des reports (lignes budgétaires 001 et 002). Les lignes reports 001 et 002 apparaissent à la colonne 01-Non ventilables.

IV – ANNEXES	IV
ELEMENTS DU BILAN PRESENTATION CROISEE PAR FONCTION – DETAIL INVESTISSEMENT	A1.2

FONCTION 4 – Sport et jeunesse

(1)	Libellé	40 Services communs	41 Sports	42 Jeunesse	Total
DEPENSES (2)		0,00	0,00	0,00	0,00
Dépenses de l'exercice		0,00	0,00	0,00	0,00
010	Stocks	0,00	0,00	0,00	0,00
020	Dépenses imprévues	0,00	0,00	0,00	0,00
040	Opérat° ordre transfert entre sections	0,00	0,00	0,00	0,00
041	Opérations patrimoniales	0,00	0,00	0,00	0,00
10	Dotations, fonds divers et réserves	0,00	0,00	0,00	0,00
13	Subventions d'investissement	0,00	0,00	0,00	0,00
16	Emprunts et dettes assimilées	0,00	0,00	0,00	0,00
18	Compte de liaison : affectat° (BA,régie)	0,00	0,00	0,00	0,00
20	Immobilisations incorporelles	0,00	0,00	0,00	0,00
204	Subventions d'équipement versées	0,00	0,00	0,00	0,00
21	Immobilisations corporelles	0,00	0,00	0,00	0,00
22	Immobilisations reçues en affectation	0,00	0,00	0,00	0,00
23	Immobilisations en cours	0,00	0,00	0,00	0,00
26	Participat° et créances rattachées	0,00	0,00	0,00	0,00
27	Autres immobilisations financières	0,00	0,00	0,00	0,00
Opérations d'équipement		0,00	0,00	0,00	0,00
Opérations pour compte de tiers		0,00	0,00	0,00	0,00
Restes à réaliser – reports		0,00	0,00	0,00	0,00
RECETTES (2)		0,00	0,00	0,00	0,00
Recettes de l'exercice		0,00	0,00	0,00	0,00
010	Stocks	0,00	0,00	0,00	0,00
021	Virement de la sect° de fonctionnement	0,00	0,00	0,00	0,00
024	Produits des cessions d'immobilisations	0,00	0,00	0,00	0,00
040	Opérat° ordre transfert entre sections	0,00	0,00	0,00	0,00
041	Opérations patrimoniales	0,00	0,00	0,00	0,00
10	Dotations, fonds divers et réserves	0,00	0,00	0,00	0,00
13	Subventions d'investissement	0,00	0,00	0,00	0,00
16	Emprunts et dettes assimilées	0,00	0,00	0,00	0,00
18	Compte de liaison : affectat° (BA,régie)	0,00	0,00	0,00	0,00

VILLE DE OSTWALD - POLE ENFANCE - BP (projet de budget) - 2023

(1)	Libellé	40 Services communs	41 Sports	42 Jeunesse	Total
20	Immobilisations incorporelles	0,00	0,00	0,00	0,00
204	Subventions d'équipement versées	0,00	0,00	0,00	0,00
21	Immobilisations corporelles	0,00	0,00	0,00	0,00
22	Immobilisations reçues en affectation	0,00	0,00	0,00	0,00
23	Immobilisations en cours	0,00	0,00	0,00	0,00
26	Participat° et créances rattachées	0,00	0,00	0,00	0,00
27	Autres immobilisations financières	0,00	0,00	0,00	0,00
Opérations pour compte de tiers		0,00	0,00	0,00	0,00
Restes à réaliser – reports		0,00	0,00	0,00	0,00
SOLDE (2)		0,00	0,00	0,00	0,00

(1)	Libellé	Sous-fonction 41					Sous-fonction 42		
		411 Salles de sport, gymnases	412 Stades	413 Piscines	414 Autres équipements sportifs ou de loisir	415 Manifestations sportives	421 Centres de loisirs	422 Autres activités pour les jeunes	423 Colonies de vacances
DEPENSES (2)		0,00	0,00	0,00	0,00	0,00	0,00	0,00	0,00
Dépenses de l'exercice		0,00	0,00	0,00	0,00	0,00	0,00	0,00	0,00
010	Stocks	0,00	0,00	0,00	0,00	0,00	0,00	0,00	0,00
020	Dépenses imprévues	0,00	0,00	0,00	0,00	0,00	0,00	0,00	0,00
040	Opérat° ordre transfert entre sections	0,00	0,00	0,00	0,00	0,00	0,00	0,00	0,00
041	Opérations patrimoniales	0,00	0,00	0,00	0,00	0,00	0,00	0,00	0,00
10	Dotations, fonds divers et réserves	0,00	0,00	0,00	0,00	0,00	0,00	0,00	0,00
13	Subventions d'investissement	0,00	0,00	0,00	0,00	0,00	0,00	0,00	0,00
16	Emprunts et dettes assimilées	0,00	0,00	0,00	0,00	0,00	0,00	0,00	0,00
18	Compte de liaison : affectat° (BA,régie)	0,00	0,00	0,00	0,00	0,00	0,00	0,00	0,00
20	Immobilisations incorporelles	0,00	0,00	0,00	0,00	0,00	0,00	0,00	0,00
204	Subventions d'équipement versées	0,00	0,00	0,00	0,00	0,00	0,00	0,00	0,00
21	Immobilisations corporelles	0,00	0,00	0,00	0,00	0,00	0,00	0,00	0,00
22	Immobilisations reçues en affectation	0,00	0,00	0,00	0,00	0,00	0,00	0,00	0,00
23	Immobilisations en cours	0,00	0,00	0,00	0,00	0,00	0,00	0,00	0,00
26	Participat° et créances rattachées	0,00	0,00	0,00	0,00	0,00	0,00	0,00	0,00
27	Autres immobilisations financières	0,00	0,00	0,00	0,00	0,00	0,00	0,00	0,00
Opérations d'équipement		0,00	0,00	0,00	0,00	0,00	0,00	0,00	0,00
Opérations pour compte de tiers		0,00	0,00	0,00	0,00	0,00	0,00	0,00	0,00
Restes à réaliser – reports		0,00	0,00	0,00	0,00	0,00	0,00	0,00	0,00
RECETTES (2)		0,00	0,00	0,00	0,00	0,00	0,00	0,00	0,00
Recettes de l'exercice		0,00	0,00	0,00	0,00	0,00	0,00	0,00	0,00
010	Stocks	0,00	0,00	0,00	0,00	0,00	0,00	0,00	0,00

VILLE DE OSTWALD - POLE ENFANCE - BP (projet de budget) - 2023

(1)	Libellé	Sous-fonction 41					Sous-fonction 42		
		411 Salles de sport, gymnases	412 Stades	413 Piscines	414 Autres équipements sportifs ou de loisir	415 Manifestations sportives	421 Centres de loisirs	422 Autres activités pour les jeunes	423 Colonies de vacances
021	Virement de la sect° de fonctionnement	0,00	0,00	0,00	0,00	0,00	0,00	0,00	0,00
024	Produits des cessions d'immobilisations	0,00	0,00	0,00	0,00	0,00	0,00	0,00	0,00
040	Opérat° ordre transfert entre sections	0,00	0,00	0,00	0,00	0,00	0,00	0,00	0,00
041	Opérations patrimoniales	0,00	0,00	0,00	0,00	0,00	0,00	0,00	0,00
10	Dotations, fonds divers et réserves	0,00	0,00	0,00	0,00	0,00	0,00	0,00	0,00
13	Subventions d'investissement	0,00	0,00	0,00	0,00	0,00	0,00	0,00	0,00
16	Emprunts et dettes assimilées	0,00	0,00	0,00	0,00	0,00	0,00	0,00	0,00
18	Compte de liaison : affectat° (BA,régie)	0,00	0,00	0,00	0,00	0,00	0,00	0,00	0,00
20	Immobilisations incorporelles	0,00	0,00	0,00	0,00	0,00	0,00	0,00	0,00
204	Subventions d'équipement versées	0,00	0,00	0,00	0,00	0,00	0,00	0,00	0,00
21	Immobilisations corporelles	0,00	0,00	0,00	0,00	0,00	0,00	0,00	0,00
22	Immobilisations reçues en affectation	0,00	0,00	0,00	0,00	0,00	0,00	0,00	0,00
23	Immobilisations en cours	0,00	0,00	0,00	0,00	0,00	0,00	0,00	0,00
26	Participat° et créances rattachées	0,00	0,00	0,00	0,00	0,00	0,00	0,00	0,00
27	Autres immobilisations financières	0,00	0,00	0,00	0,00	0,00	0,00	0,00	0,00
Opérations pour compte de tiers		0,00	0,00	0,00	0,00	0,00	0,00	0,00	0,00
Restes à réaliser – reports		0,00	0,00	0,00	0,00	0,00	0,00	0,00	0,00
SOLDE (2)		0,00	0,00	0,00	0,00	0,00	0,00	0,00	0,00

(1) Pour le croisement par nature, le détail est fait selon le niveau de vote choisi par l'assemblée délibérante (chapitre, article ou article spécialisé).

(2) Le solde correspond à la différence entre les recettes et les dépenses. Les dépenses et les recettes correspondent à la somme des dépenses et des recettes de l'exercice ainsi que des restes à réaliser et des reports (lignes budgétaires 001 et 002). Les lignes reports 001 et 002 apparaissent à la colonne 01-Non ventilables.

IV – ANNEXES	IV
ELEMENTS DU BILAN PRESENTATION CROISEE PAR FONCTION – DETAIL INVESTISSEMENT	A1.2

FONCTION 5 – Interventions sociales et santé

(1)	Libellé	51 Santé	52 Interventions sociales	Total
DEPENSES (2)		0,00	0,00	0,00
Dépenses de l'exercice		0,00	0,00	0,00
010	Stocks	0,00	0,00	0,00
020	Dépenses imprévues	0,00	0,00	0,00
040	<i>Opérat° ordre transfert entre sections</i>	0,00	0,00	0,00
041	<i>Opérations patrimoniales</i>	0,00	0,00	0,00
10	Dotations, fonds divers et réserves	0,00	0,00	0,00
13	Subventions d'investissement	0,00	0,00	0,00
16	Emprunts et dettes assimilées	0,00	0,00	0,00
18	Compte de liaison : affectat° (BA,régie)	0,00	0,00	0,00
20	Immobilisations incorporelles	0,00	0,00	0,00
204	Subventions d'équipement versées	0,00	0,00	0,00
21	Immobilisations corporelles	0,00	0,00	0,00
22	Immobilisations reçues en affectation	0,00	0,00	0,00
23	Immobilisations en cours	0,00	0,00	0,00
26	Participat° et créances rattachées	0,00	0,00	0,00
27	Autres immobilisations financières	0,00	0,00	0,00
Opérations d'équipement		0,00	0,00	0,00
Opérations pour compte de tiers		0,00	0,00	0,00
Restes à réaliser – reports		0,00	0,00	0,00
RECETTES (2)		0,00	0,00	0,00
Recettes de l'exercice		0,00	0,00	0,00
010	Stocks	0,00	0,00	0,00
021	<i>Virement de la sect° de fonctionnement</i>	0,00	0,00	0,00
024	Produits des cessions d'immobilisations	0,00	0,00	0,00
040	<i>Opérat° ordre transfert entre sections</i>	0,00	0,00	0,00
041	<i>Opérations patrimoniales</i>	0,00	0,00	0,00
10	Dotations, fonds divers et réserves	0,00	0,00	0,00
13	Subventions d'investissement	0,00	0,00	0,00
16	Emprunts et dettes assimilées	0,00	0,00	0,00
18	Compte de liaison : affectat° (BA,régie)	0,00	0,00	0,00

VILLE DE OSTWALD - POLE ENFANCE - BP (projet de budget) - 2023

(1)	Libellé	51 Santé	52 Interventions sociales	Total
20	Immobilisations incorporelles	0,00	0,00	0,00
204	Subventions d'équipement versées	0,00	0,00	0,00
21	Immobilisations corporelles	0,00	0,00	0,00
22	Immobilisations reçues en affectation	0,00	0,00	0,00
23	Immobilisations en cours	0,00	0,00	0,00
26	Participat° et créances rattachées	0,00	0,00	0,00
27	Autres immobilisations financières	0,00	0,00	0,00
Opérations pour compte de tiers		0,00	0,00	0,00
Restes à réaliser – reports		0,00	0,00	0,00
SOLDE (2)		0,00	0,00	0,00

(1)	Libellé	Sous-fonction 51			Sous-fonction 52				
		510 Services communs	511 Dispensaires, autres établist sanitaires	512 Actions de prévention sanitaire	520 Services communs	521 Services à caractère social handicapés	522 Act° pour l'enfance et l'adolescence	523 Act° pour personnes en difficulté	524 Autres services
DEPENSES (2)		0,00	0,00	0,00	0,00	0,00	0,00	0,00	0,00
Dépenses de l'exercice		0,00	0,00	0,00	0,00	0,00	0,00	0,00	0,00
010	Stocks	0,00	0,00	0,00	0,00	0,00	0,00	0,00	0,00
020	Dépenses imprévues	0,00	0,00	0,00	0,00	0,00	0,00	0,00	0,00
040	Opérat° ordre transfert entre sections	0,00	0,00	0,00	0,00	0,00	0,00	0,00	0,00
041	Opérations patrimoniales	0,00	0,00	0,00	0,00	0,00	0,00	0,00	0,00
10	Dotations, fonds divers et réserves	0,00	0,00	0,00	0,00	0,00	0,00	0,00	0,00
13	Subventions d'investissement	0,00	0,00	0,00	0,00	0,00	0,00	0,00	0,00
16	Emprunts et dettes assimilées	0,00	0,00	0,00	0,00	0,00	0,00	0,00	0,00
18	Compte de liaison : affectat° (BA,régie)	0,00	0,00	0,00	0,00	0,00	0,00	0,00	0,00
20	Immobilisations incorporelles	0,00	0,00	0,00	0,00	0,00	0,00	0,00	0,00
204	Subventions d'équipement versées	0,00	0,00	0,00	0,00	0,00	0,00	0,00	0,00
21	Immobilisations corporelles	0,00	0,00	0,00	0,00	0,00	0,00	0,00	0,00
22	Immobilisations reçues en affectation	0,00	0,00	0,00	0,00	0,00	0,00	0,00	0,00
23	Immobilisations en cours	0,00	0,00	0,00	0,00	0,00	0,00	0,00	0,00
26	Participat° et créances rattachées	0,00	0,00	0,00	0,00	0,00	0,00	0,00	0,00
27	Autres immobilisations financières	0,00	0,00	0,00	0,00	0,00	0,00	0,00	0,00
Opérations d'équipement		0,00	0,00	0,00	0,00	0,00	0,00	0,00	0,00
Opérations pour compte de tiers		0,00	0,00	0,00	0,00	0,00	0,00	0,00	0,00
Restes à réaliser – reports		0,00	0,00	0,00	0,00	0,00	0,00	0,00	0,00
RECETTES (2)		0,00	0,00	0,00	0,00	0,00	0,00	0,00	0,00
Recettes de l'exercice		0,00	0,00	0,00	0,00	0,00	0,00	0,00	0,00
010	Stocks	0,00	0,00	0,00	0,00	0,00	0,00	0,00	0,00

VILLE DE OSTWALD - POLE ENFANCE - BP (projet de budget) - 2023

(1)	Libellé	Sous-fonction 51			Sous-fonction 52				
		510 Services communs	511 Dispensaires, autres établist sanitaires	512 Actions de prévention sanitaire	520 Services communs	521 Services à caractère social handicapés	522 Act° pour l'enfance et l'adolescence	523 Act° pour personnes en difficulté	524 Autres services
021	Virement de la sect° de fonctionnement	0,00	0,00	0,00	0,00	0,00	0,00	0,00	0,00
024	Produits des cessions d'immobilisations	0,00	0,00	0,00	0,00	0,00	0,00	0,00	0,00
040	Opérat° ordre transfert entre sections	0,00	0,00	0,00	0,00	0,00	0,00	0,00	0,00
041	Opérations patrimoniales	0,00	0,00	0,00	0,00	0,00	0,00	0,00	0,00
10	Dotations, fonds divers et réserves	0,00	0,00	0,00	0,00	0,00	0,00	0,00	0,00
13	Subventions d'investissement	0,00	0,00	0,00	0,00	0,00	0,00	0,00	0,00
16	Emprunts et dettes assimilées	0,00	0,00	0,00	0,00	0,00	0,00	0,00	0,00
18	Compte de liaison : affectat° (BA,régie)	0,00	0,00	0,00	0,00	0,00	0,00	0,00	0,00
20	Immobilisations incorporelles	0,00	0,00	0,00	0,00	0,00	0,00	0,00	0,00
204	Subventions d'équipement versées	0,00	0,00	0,00	0,00	0,00	0,00	0,00	0,00
21	Immobilisations corporelles	0,00	0,00	0,00	0,00	0,00	0,00	0,00	0,00
22	Immobilisations reçues en affectation	0,00	0,00	0,00	0,00	0,00	0,00	0,00	0,00
23	Immobilisations en cours	0,00	0,00	0,00	0,00	0,00	0,00	0,00	0,00
26	Participat° et créances rattachées	0,00	0,00	0,00	0,00	0,00	0,00	0,00	0,00
27	Autres immobilisations financières	0,00	0,00	0,00	0,00	0,00	0,00	0,00	0,00
Opérations pour compte de tiers		0,00	0,00	0,00	0,00	0,00	0,00	0,00	0,00
Restes à réaliser – reports		0,00	0,00	0,00	0,00	0,00	0,00	0,00	0,00
SOLDE (2)		0,00	0,00	0,00	0,00	0,00	0,00	0,00	0,00

(1) Pour le croisement par nature, le détail est fait selon le niveau de vote choisi par l'assemblée délibérante (chapitre, article ou article spécialisé).

(2) Le solde correspond à la différence entre les recettes et les dépenses. Les dépenses et les recettes correspondent à la somme des dépenses et des recettes de l'exercice ainsi que des restes à réaliser et des reports (lignes budgétaires 001 et 002). Les lignes reports 001 et 002 apparaissent à la colonne 01-Non ventilables.

IV – ANNEXES	IV
ELEMENTS DU BILAN PRESENTATION CROISEE PAR FONCTION – DETAIL INVESTISSEMENT	A1.2

FONCTION 6 – Famille

(1)	Libellé	60 Services communs	61 Services en faveur des personnes âgées	62 Actions en faveur de la maternité	63 Aides à la famille	64 Crèches et garderies	Total
DEPENSES (2)		0,00	0,00	0,00	0,00	0,00	0,00
Dépenses de l'exercice		0,00	0,00	0,00	0,00	0,00	0,00
010	Stocks	0,00	0,00	0,00	0,00	0,00	0,00
020	Dépenses imprévues	0,00	0,00	0,00	0,00	0,00	0,00
040	<i>Opérat° ordre transfert entre sections</i>	0,00	0,00	0,00	0,00	0,00	0,00
041	<i>Opérations patrimoniales</i>	0,00	0,00	0,00	0,00	0,00	0,00
10	Dotations, fonds divers et réserves	0,00	0,00	0,00	0,00	0,00	0,00
13	Subventions d'investissement	0,00	0,00	0,00	0,00	0,00	0,00
16	Emprunts et dettes assimilées	0,00	0,00	0,00	0,00	0,00	0,00
18	Compte de liaison : affectat° (BA,régie)	0,00	0,00	0,00	0,00	0,00	0,00
20	Immobilisations incorporelles	0,00	0,00	0,00	0,00	0,00	0,00
204	Subventions d'équipement versées	0,00	0,00	0,00	0,00	0,00	0,00
21	Immobilisations corporelles	0,00	0,00	0,00	0,00	0,00	0,00
22	Immobilisations reçues en affectation	0,00	0,00	0,00	0,00	0,00	0,00
23	Immobilisations en cours	0,00	0,00	0,00	0,00	0,00	0,00
26	Participat° et créances rattachées	0,00	0,00	0,00	0,00	0,00	0,00
27	Autres immobilisations financières	0,00	0,00	0,00	0,00	0,00	0,00
Opérations d'équipement		0,00	0,00	0,00	0,00	0,00	0,00
Opérations pour compte de tiers		0,00	0,00	0,00	0,00	0,00	0,00
Restes à réaliser – reports		0,00	0,00	0,00	0,00	0,00	0,00
RECETTES (2)		0,00	0,00	0,00	0,00	0,00	0,00
Recettes de l'exercice		0,00	0,00	0,00	0,00	0,00	0,00
010	Stocks	0,00	0,00	0,00	0,00	0,00	0,00
021	<i>Virement de la sect° de fonctionnement</i>	0,00	0,00	0,00	0,00	0,00	0,00
024	Produits des cessions d'immobilisations	0,00	0,00	0,00	0,00	0,00	0,00
040	<i>Opérat° ordre transfert entre sections</i>	0,00	0,00	0,00	0,00	0,00	0,00
041	<i>Opérations patrimoniales</i>	0,00	0,00	0,00	0,00	0,00	0,00
10	Dotations, fonds divers et réserves	0,00	0,00	0,00	0,00	0,00	0,00
13	Subventions d'investissement	0,00	0,00	0,00	0,00	0,00	0,00
16	Emprunts et dettes assimilées	0,00	0,00	0,00	0,00	0,00	0,00

VILLE DE OSTWALD - POLE ENFANCE - BP (projet de budget) - 2023

(1)	Libellé	60 Services communs	61 Services en faveur des personnes âgées	62 Actions en faveur de la maternité	63 Aides à la famille	64 Crèches et garderies	Total
18	Compte de liaison : affectat° (BA,régie)	0,00	0,00	0,00	0,00	0,00	0,00
20	Immobilisations incorporelles	0,00	0,00	0,00	0,00	0,00	0,00
204	Subventions d'équipement versées	0,00	0,00	0,00	0,00	0,00	0,00
21	Immobilisations corporelles	0,00	0,00	0,00	0,00	0,00	0,00
22	Immobilisations reçues en affectation	0,00	0,00	0,00	0,00	0,00	0,00
23	Immobilisations en cours	0,00	0,00	0,00	0,00	0,00	0,00
26	Participat° et créances rattachées	0,00	0,00	0,00	0,00	0,00	0,00
27	Autres immobilisations financières	0,00	0,00	0,00	0,00	0,00	0,00
Opérations pour compte de tiers		0,00	0,00	0,00	0,00	0,00	0,00
Restes à réaliser – reports		0,00	0,00	0,00	0,00	0,00	0,00
SOLDE (2)		0,00	0,00	0,00	0,00	0,00	0,00

(1) Pour le croisement par nature, le détail est fait selon le niveau de vote choisi par l'assemblée délibérante (chapitre, article ou article spécialisé).

(2) Le solde correspond à la différence entre les recettes et les dépenses. Les dépenses et les recettes correspondent à la somme des dépenses et des recettes de l'exercice ainsi que des restes à réaliser et des reports (lignes budgétaires 001 et 002). Les lignes reports 001 et 002 apparaissent à la colonne 01-Non ventilables.

IV – ANNEXES	IV
ELEMENTS DU BILAN PRESENTATION CROISEE PAR FONCTION – DETAIL INVESTISSEMENT	A1.2

FONCTION 7 – Logement

(1)	Libellé	70 Services communs	71 Parc privé de la ville	72 Aide au secteur locatif	73 Aides à l'accession à la propriété	Total
DEPENSES (2)		0,00	0,00	0,00	0,00	0,00
Dépenses de l'exercice		0,00	0,00	0,00	0,00	0,00
010	Stocks	0,00	0,00	0,00	0,00	0,00
020	Dépenses imprévues	0,00	0,00	0,00	0,00	0,00
040	Opérat° ordre transfert entre sections	0,00	0,00	0,00	0,00	0,00
041	Opérations patrimoniales	0,00	0,00	0,00	0,00	0,00
10	Dotations, fonds divers et réserves	0,00	0,00	0,00	0,00	0,00
13	Subventions d'investissement	0,00	0,00	0,00	0,00	0,00
16	Emprunts et dettes assimilées	0,00	0,00	0,00	0,00	0,00
18	Compte de liaison : affectat° (BA,régie)	0,00	0,00	0,00	0,00	0,00
20	Immobilisations incorporelles	0,00	0,00	0,00	0,00	0,00
204	Subventions d'équipement versées	0,00	0,00	0,00	0,00	0,00
21	Immobilisations corporelles	0,00	0,00	0,00	0,00	0,00
22	Immobilisations reçues en affectation	0,00	0,00	0,00	0,00	0,00
23	Immobilisations en cours	0,00	0,00	0,00	0,00	0,00
26	Participat° et créances rattachées	0,00	0,00	0,00	0,00	0,00
27	Autres immobilisations financières	0,00	0,00	0,00	0,00	0,00
Opérations d'équipement		0,00	0,00	0,00	0,00	0,00
Opérations pour compte de tiers		0,00	0,00	0,00	0,00	0,00
Restes à réaliser – reports		0,00	0,00	0,00	0,00	0,00
RECETTES (2)		0,00	0,00	0,00	0,00	0,00
Recettes de l'exercice		0,00	0,00	0,00	0,00	0,00
010	Stocks	0,00	0,00	0,00	0,00	0,00
021	Virement de la sect° de fonctionnement	0,00	0,00	0,00	0,00	0,00
024	Produits des cessions d'immobilisations	0,00	0,00	0,00	0,00	0,00
040	Opérat° ordre transfert entre sections	0,00	0,00	0,00	0,00	0,00
041	Opérations patrimoniales	0,00	0,00	0,00	0,00	0,00
10	Dotations, fonds divers et réserves	0,00	0,00	0,00	0,00	0,00
13	Subventions d'investissement	0,00	0,00	0,00	0,00	0,00
16	Emprunts et dettes assimilées	0,00	0,00	0,00	0,00	0,00
18	Compte de liaison : affectat° (BA,régie)	0,00	0,00	0,00	0,00	0,00

VILLE DE OSTWALD - POLE ENFANCE - BP (projet de budget) - 2023

(1)	Libellé	70 Services communs	71 Parc privé de la ville	72 Aide au secteur locatif	73 Aides à l'accession à la propriété	Total
20	Immobilisations incorporelles	0,00	0,00	0,00	0,00	0,00
204	Subventions d'équipement versées	0,00	0,00	0,00	0,00	0,00
21	Immobilisations corporelles	0,00	0,00	0,00	0,00	0,00
22	Immobilisations reçues en affectation	0,00	0,00	0,00	0,00	0,00
23	Immobilisations en cours	0,00	0,00	0,00	0,00	0,00
26	Participat° et créances rattachées	0,00	0,00	0,00	0,00	0,00
27	Autres immobilisations financières	0,00	0,00	0,00	0,00	0,00
Opérations pour compte de tiers		0,00	0,00	0,00	0,00	0,00
Restes à réaliser – reports		0,00	0,00	0,00	0,00	0,00
SOLDE (2)		0,00	0,00	0,00	0,00	0,00

(1) Pour le croisement par nature, le détail est fait selon le niveau de vote choisi par l'assemblée délibérante (chapitre, article ou article spécialisé).

(2) Le solde correspond à la différence entre les recettes et les dépenses. Les dépenses et les recettes correspondent à la somme des dépenses et des recettes de l'exercice ainsi que des restes à réaliser et des reports (lignes budgétaires 001 et 002). Les lignes reports 001 et 002 apparaissent à la colonne 01-Non ventilables.

IV – ANNEXES	IV
ELEMENTS DU BILAN PRESENTATION CROISEE PAR FONCTION – DETAIL INVESTISSEMENT	A1.2

FONCTION 8 – Aménagement et services urbains, environnement

(1)	Libellé	81 Services urbains	82 Aménagement urbain	83 Environnement	Total
DEPENSES (2)		0,00	0,00	0,00	0,00
Dépenses de l'exercice		0,00	0,00	0,00	0,00
010	Stocks	0,00	0,00	0,00	0,00
020	Dépenses imprévues	0,00	0,00	0,00	0,00
040	Opérat° ordre transfert entre sections	0,00	0,00	0,00	0,00
041	Opérations patrimoniales	0,00	0,00	0,00	0,00
10	Dotations, fonds divers et réserves	0,00	0,00	0,00	0,00
13	Subventions d'investissement	0,00	0,00	0,00	0,00
16	Emprunts et dettes assimilées	0,00	0,00	0,00	0,00
18	Compte de liaison : affectat° (BA,régie)	0,00	0,00	0,00	0,00
20	Immobilisations incorporelles	0,00	0,00	0,00	0,00
204	Subventions d'équipement versées	0,00	0,00	0,00	0,00
21	Immobilisations corporelles	0,00	0,00	0,00	0,00
22	Immobilisations reçues en affectation	0,00	0,00	0,00	0,00
23	Immobilisations en cours	0,00	0,00	0,00	0,00
26	Participat° et créances rattachées	0,00	0,00	0,00	0,00
27	Autres immobilisations financières	0,00	0,00	0,00	0,00
Opérations d'équipement		0,00	0,00	0,00	0,00
Opérations pour compte de tiers		0,00	0,00	0,00	0,00
Restes à réaliser – reports		0,00	0,00	0,00	0,00
RECETTES (2)		0,00	0,00	0,00	0,00
Recettes de l'exercice		0,00	0,00	0,00	0,00
010	Stocks	0,00	0,00	0,00	0,00
021	Virement de la sect° de fonctionnement	0,00	0,00	0,00	0,00
024	Produits des cessions d'immobilisations	0,00	0,00	0,00	0,00
040	Opérat° ordre transfert entre sections	0,00	0,00	0,00	0,00
041	Opérations patrimoniales	0,00	0,00	0,00	0,00
10	Dotations, fonds divers et réserves	0,00	0,00	0,00	0,00
13	Subventions d'investissement	0,00	0,00	0,00	0,00
16	Emprunts et dettes assimilées	0,00	0,00	0,00	0,00
18	Compte de liaison : affectat° (BA,régie)	0,00	0,00	0,00	0,00

VILLE DE OSTWALD - POLE ENFANCE - BP (projet de budget) - 2023

(1)	Libellé	81 Services urbains	82 Aménagement urbain	83 Environnement	Total
20	Immobilisations incorporelles	0,00	0,00	0,00	0,00
204	Subventions d'équipement versées	0,00	0,00	0,00	0,00
21	Immobilisations corporelles	0,00	0,00	0,00	0,00
22	Immobilisations reçues en affectation	0,00	0,00	0,00	0,00
23	Immobilisations en cours	0,00	0,00	0,00	0,00
26	Participat° et créances rattachées	0,00	0,00	0,00	0,00
27	Autres immobilisations financières	0,00	0,00	0,00	0,00
Opérations pour compte de tiers		0,00	0,00	0,00	0,00
Restes à réaliser – reports		0,00	0,00	0,00	0,00
SOLDE (2)		0,00	0,00	0,00	0,00

(1)	Libellé	Sous-fonction 81						
		810 Services communs	811 Eau et assainissement	812 Collecte et traitement ordures ménagères	813 Propreté urbaine	814 Eclairage public	815 Transports urbains	816 Autres réseaux et services divers
DEPENSES (2)		0,00	0,00	0,00	0,00	0,00	0,00	0,00
Dépenses de l'exercice		0,00	0,00	0,00	0,00	0,00	0,00	0,00
010	Stocks	0,00	0,00	0,00	0,00	0,00	0,00	0,00
020	Dépenses imprévues	0,00	0,00	0,00	0,00	0,00	0,00	0,00
040	Opérat° ordre transfert entre sections	0,00	0,00	0,00	0,00	0,00	0,00	0,00
041	Opérations patrimoniales	0,00	0,00	0,00	0,00	0,00	0,00	0,00
10	Dotations, fonds divers et réserves	0,00	0,00	0,00	0,00	0,00	0,00	0,00
13	Subventions d'investissement	0,00	0,00	0,00	0,00	0,00	0,00	0,00
16	Emprunts et dettes assimilées	0,00	0,00	0,00	0,00	0,00	0,00	0,00
18	Compte de liaison : affectat° (BA,régie)	0,00	0,00	0,00	0,00	0,00	0,00	0,00
20	Immobilisations incorporelles	0,00	0,00	0,00	0,00	0,00	0,00	0,00
204	Subventions d'équipement versées	0,00	0,00	0,00	0,00	0,00	0,00	0,00
21	Immobilisations corporelles	0,00	0,00	0,00	0,00	0,00	0,00	0,00
22	Immobilisations reçues en affectation	0,00	0,00	0,00	0,00	0,00	0,00	0,00
23	Immobilisations en cours	0,00	0,00	0,00	0,00	0,00	0,00	0,00
26	Participat° et créances rattachées	0,00	0,00	0,00	0,00	0,00	0,00	0,00

VILLE DE OSTWALD - POLE ENFANCE - BP (projet de budget) - 2023

(1)	Libellé	Sous-fonction 81						
		810 Services communs	811 Eau et assainissement	812 Collecte et traitement ordures ménagères	813 Propreté urbaine	814 Eclairage public	815 Transports urbains	816 Autres réseaux et services divers
27	Autres immobilisations financières	0,00	0,00	0,00	0,00	0,00	0,00	0,00
	Opérations d'équipement	0,00	0,00	0,00	0,00	0,00	0,00	0,00
	Opérations pour compte de tiers	0,00	0,00	0,00	0,00	0,00	0,00	0,00
	Restes à réaliser – reports	0,00	0,00	0,00	0,00	0,00	0,00	0,00
	RECETTES (2)	0,00	0,00	0,00	0,00	0,00	0,00	0,00
	Recettes de l'exercice	0,00	0,00	0,00	0,00	0,00	0,00	0,00
010	Stocks	0,00	0,00	0,00	0,00	0,00	0,00	0,00
021	Virement de la sect° de fonctionnement	0,00	0,00	0,00	0,00	0,00	0,00	0,00
024	Produits des cessions d'immobilisations	0,00	0,00	0,00	0,00	0,00	0,00	0,00
040	Opérat° ordre transfert entre sections	0,00	0,00	0,00	0,00	0,00	0,00	0,00
041	Opérations patrimoniales	0,00	0,00	0,00	0,00	0,00	0,00	0,00
10	Dotations, fonds divers et réserves	0,00	0,00	0,00	0,00	0,00	0,00	0,00
13	Subventions d'investissement	0,00	0,00	0,00	0,00	0,00	0,00	0,00
16	Emprunts et dettes assimilées	0,00	0,00	0,00	0,00	0,00	0,00	0,00
18	Compte de liaison : affectat° (BA,régie)	0,00	0,00	0,00	0,00	0,00	0,00	0,00
20	Immobilisations incorporelles	0,00	0,00	0,00	0,00	0,00	0,00	0,00
204	Subventions d'équipement versées	0,00	0,00	0,00	0,00	0,00	0,00	0,00
21	Immobilisations corporelles	0,00	0,00	0,00	0,00	0,00	0,00	0,00
22	Immobilisations reçues en affectation	0,00	0,00	0,00	0,00	0,00	0,00	0,00
23	Immobilisations en cours	0,00	0,00	0,00	0,00	0,00	0,00	0,00
26	Participat° et créances rattachées	0,00	0,00	0,00	0,00	0,00	0,00	0,00
27	Autres immobilisations financières	0,00	0,00	0,00	0,00	0,00	0,00	0,00
	Opérations pour compte de tiers	0,00	0,00	0,00	0,00	0,00	0,00	0,00
	Restes à réaliser – reports	0,00	0,00	0,00	0,00	0,00	0,00	0,00
	SOLDE (2)	0,00	0,00	0,00	0,00	0,00	0,00	0,00

VILLE DE OSTWALD - POLE ENFANCE - BP (projet de budget) - 2023

(1)	Libellé	Sous-fonction 82					Sous fonction 83			
		820 Services communs	821 Equipements de voirie	822 Voirie communale et routes	823 Espaces verts urbains	824 Autres opérations d'aménagement urbain	830 Services communs	831 Aménagement des eaux	832 Act° spécif. lutte contre la pollution	833 Préservation du milieu naturel
DEPENSES (2)		0,00	0,00	0,00	0,00	0,00	0,00	0,00	0,00	0,00
Dépenses de l'exercice		0,00	0,00	0,00	0,00	0,00	0,00	0,00	0,00	0,00
010	Stocks	0,00	0,00	0,00	0,00	0,00	0,00	0,00	0,00	0,00
020	Dépenses imprévues	0,00	0,00	0,00	0,00	0,00	0,00	0,00	0,00	0,00
040	<i>Opérat° ordre transfert entre sections</i>	0,00	0,00	0,00	0,00	0,00	0,00	0,00	0,00	0,00
041	<i>Opérations patrimoniales</i>	0,00	0,00	0,00	0,00	0,00	0,00	0,00	0,00	0,00
10	Dotations, fonds divers et réserves	0,00	0,00	0,00	0,00	0,00	0,00	0,00	0,00	0,00
13	Subventions d'investissement	0,00	0,00	0,00	0,00	0,00	0,00	0,00	0,00	0,00
16	Emprunts et dettes assimilées	0,00	0,00	0,00	0,00	0,00	0,00	0,00	0,00	0,00
18	Compte de liaison : affectat° (BA,régie)	0,00	0,00	0,00	0,00	0,00	0,00	0,00	0,00	0,00
20	Immobilisations incorporelles	0,00	0,00	0,00	0,00	0,00	0,00	0,00	0,00	0,00
204	Subventions d'équipement versées	0,00	0,00	0,00	0,00	0,00	0,00	0,00	0,00	0,00
21	Immobilisations corporelles	0,00	0,00	0,00	0,00	0,00	0,00	0,00	0,00	0,00
22	Immobilisations reçues en affectation	0,00	0,00	0,00	0,00	0,00	0,00	0,00	0,00	0,00
23	Immobilisations en cours	0,00	0,00	0,00	0,00	0,00	0,00	0,00	0,00	0,00
26	Participat° et créances rattachées	0,00	0,00	0,00	0,00	0,00	0,00	0,00	0,00	0,00
27	Autres immobilisations financières	0,00	0,00	0,00	0,00	0,00	0,00	0,00	0,00	0,00
Opérations d'équipement		0,00	0,00	0,00	0,00	0,00	0,00	0,00	0,00	0,00
Opérations pour compte de tiers		0,00	0,00	0,00	0,00	0,00	0,00	0,00	0,00	0,00
Restes à réaliser – reports		0,00	0,00	0,00	0,00	0,00	0,00	0,00	0,00	0,00
RECETTES (2)		0,00	0,00	0,00	0,00	0,00	0,00	0,00	0,00	0,00
Recettes de l'exercice		0,00	0,00	0,00	0,00	0,00	0,00	0,00	0,00	0,00
010	Stocks	0,00	0,00	0,00	0,00	0,00	0,00	0,00	0,00	0,00
021	<i>Virement de la sect° de fonctionnement</i>	0,00	0,00	0,00	0,00	0,00	0,00	0,00	0,00	0,00
024	Produits des cessions d'immobilisations	0,00	0,00	0,00	0,00	0,00	0,00	0,00	0,00	0,00
040	<i>Opérat° ordre transfert entre sections</i>	0,00	0,00	0,00	0,00	0,00	0,00	0,00	0,00	0,00
041	<i>Opérations patrimoniales</i>	0,00	0,00	0,00	0,00	0,00	0,00	0,00	0,00	0,00
10	Dotations, fonds divers et réserves	0,00	0,00	0,00	0,00	0,00	0,00	0,00	0,00	0,00
13	Subventions d'investissement	0,00	0,00	0,00	0,00	0,00	0,00	0,00	0,00	0,00
16	Emprunts et dettes assimilées	0,00	0,00	0,00	0,00	0,00	0,00	0,00	0,00	0,00
18	Compte de liaison : affectat° (BA,régie)	0,00	0,00	0,00	0,00	0,00	0,00	0,00	0,00	0,00

VILLE DE OSTWALD - POLE ENFANCE - BP (projet de budget) - 2023

(1)	Libellé	Sous-fonction 82					Sous fonction 83			
		820 Services communs	821 Equipements de voirie	822 Voirie communale et routes	823 Espaces verts urbains	824 Autres opérations d'aménagement urbain	830 Services communs	831 Aménagement des eaux	832 Act° spécif. lutte contre la pollution	833 Préservation du milieu naturel
20	Immobilisations incorporelles	0,00	0,00	0,00	0,00	0,00	0,00	0,00	0,00	0,00
204	Subventions d'équipement versées	0,00	0,00	0,00	0,00	0,00	0,00	0,00	0,00	0,00
21	Immobilisations corporelles	0,00	0,00	0,00	0,00	0,00	0,00	0,00	0,00	0,00
22	Immobilisations reçues en affectation	0,00	0,00	0,00	0,00	0,00	0,00	0,00	0,00	0,00
23	Immobilisations en cours	0,00	0,00	0,00	0,00	0,00	0,00	0,00	0,00	0,00
26	Participat° et créances rattachées	0,00	0,00	0,00	0,00	0,00	0,00	0,00	0,00	0,00
27	Autres immobilisations financières	0,00	0,00	0,00	0,00	0,00	0,00	0,00	0,00	0,00
	Opérations pour compte de tiers	0,00	0,00	0,00	0,00	0,00	0,00	0,00	0,00	0,00
	Restes à réaliser – reports	0,00	0,00	0,00	0,00	0,00	0,00	0,00	0,00	0,00
	SOLDE (2)	0,00	0,00	0,00	0,00	0,00	0,00	0,00	0,00	0,00

(1) Pour le croisement par nature, le détail est fait selon le niveau de vote choisi par l'assemblée délibérante (chapitre, article ou article spécialisé).

(2) Le solde correspond à la différence entre les recettes et les dépenses. Les dépenses et les recettes correspondent à la somme des dépenses et des recettes de l'exercice ainsi que des restes à réaliser et des reports (lignes budgétaires 001 et 002). Les lignes reports 001 et 002 apparaissent à la colonne 01-Non ventilables.

IV – ANNEXES	IV
ELEMENTS DU BILAN PRESENTATION CROISEE PAR FONCTION – DETAIL INVESTISSEMENT	A1.2

FONCTION 9 – Action économique

(1)	Libellé	90 Interventions économiques	91 Foires et marchés	92 Aides à l'agriculture et aux industries	93 Aides à l'énergie, indus. manufact., BTP	94 Aides commerce et services marchands	95 Aides au tourisme	96 Aides aux services publics	Total
DEPENSES (2)		0,00	0,00	0,00	0,00	0,00	0,00	0,00	0,00
Dépenses de l'exercice		0,00	0,00	0,00	0,00	0,00	0,00	0,00	0,00
010	Stocks	0,00	0,00	0,00	0,00	0,00	0,00	0,00	0,00
020	Dépenses imprévues	0,00	0,00	0,00	0,00	0,00	0,00	0,00	0,00
040	<i>Opérat° ordre transfert entre sections</i>	0,00	0,00	0,00	0,00	0,00	0,00	0,00	0,00
041	<i>Opérations patrimoniales</i>	0,00	0,00	0,00	0,00	0,00	0,00	0,00	0,00
10	Dotations, fonds divers et réserves	0,00	0,00	0,00	0,00	0,00	0,00	0,00	0,00
13	Subventions d'investissement	0,00	0,00	0,00	0,00	0,00	0,00	0,00	0,00
16	Emprunts et dettes assimilées	0,00	0,00	0,00	0,00	0,00	0,00	0,00	0,00
18	Compte de liaison : affectat° (BA,régie)	0,00	0,00	0,00	0,00	0,00	0,00	0,00	0,00
20	Immobilisations incorporelles	0,00	0,00	0,00	0,00	0,00	0,00	0,00	0,00
204	Subventions d'équipement versées	0,00	0,00	0,00	0,00	0,00	0,00	0,00	0,00
21	Immobilisations corporelles	0,00	0,00	0,00	0,00	0,00	0,00	0,00	0,00
22	Immobilisations reçues en affectation	0,00	0,00	0,00	0,00	0,00	0,00	0,00	0,00
23	Immobilisations en cours	0,00	0,00	0,00	0,00	0,00	0,00	0,00	0,00
26	Participat° et créances rattachées	0,00	0,00	0,00	0,00	0,00	0,00	0,00	0,00
27	Autres immobilisations financières	0,00	0,00	0,00	0,00	0,00	0,00	0,00	0,00
Opérations d'équipement		0,00	0,00	0,00	0,00	0,00	0,00	0,00	0,00
Opérations pour compte de tiers		0,00	0,00	0,00	0,00	0,00	0,00	0,00	0,00
Restes à réaliser – reports		0,00	0,00	0,00	0,00	0,00	0,00	0,00	0,00
RECETTES (2)		0,00	0,00	0,00	0,00	0,00	0,00	0,00	0,00
Recettes de l'exercice		0,00	0,00	0,00	0,00	0,00	0,00	0,00	0,00
010	Stocks	0,00	0,00	0,00	0,00	0,00	0,00	0,00	0,00
021	<i>Virement de la sect° de fonctionnement</i>	0,00	0,00	0,00	0,00	0,00	0,00	0,00	0,00
024	Produits des cessions d'immobilisations	0,00	0,00	0,00	0,00	0,00	0,00	0,00	0,00
040	<i>Opérat° ordre transfert entre sections</i>	0,00	0,00	0,00	0,00	0,00	0,00	0,00	0,00
041	<i>Opérations patrimoniales</i>	0,00	0,00	0,00	0,00	0,00	0,00	0,00	0,00
10	Dotations, fonds divers et réserves	0,00	0,00	0,00	0,00	0,00	0,00	0,00	0,00
13	Subventions d'investissement	0,00	0,00	0,00	0,00	0,00	0,00	0,00	0,00

VILLE DE OSTWALD - POLE ENFANCE - BP (projet de budget) - 2023

(1)	Libellé	90 Interventions économiques	91 Foires et marchés	92 Aides à l'agriculture et aux industries	93 Aides à l'énergie, indus. manufact., BTP	94 Aides commerce et services marchands	95 Aides au tourisme	96 Aides aux services publics	Total
16	Emprunts et dettes assimilées	0,00	0,00	0,00	0,00	0,00	0,00	0,00	0,00
18	Compte de liaison : affectat° (BA,régie)	0,00	0,00	0,00	0,00	0,00	0,00	0,00	0,00
20	Immobilisations incorporelles	0,00	0,00	0,00	0,00	0,00	0,00	0,00	0,00
204	Subventions d'équipement versées	0,00	0,00	0,00	0,00	0,00	0,00	0,00	0,00
21	Immobilisations corporelles	0,00	0,00	0,00	0,00	0,00	0,00	0,00	0,00
22	Immobilisations reçues en affectation	0,00	0,00	0,00	0,00	0,00	0,00	0,00	0,00
23	Immobilisations en cours	0,00	0,00	0,00	0,00	0,00	0,00	0,00	0,00
26	Participat° et créances rattachées	0,00	0,00	0,00	0,00	0,00	0,00	0,00	0,00
27	Autres immobilisations financières	0,00	0,00	0,00	0,00	0,00	0,00	0,00	0,00
Opérations pour compte de tiers		0,00	0,00	0,00	0,00	0,00	0,00	0,00	0,00
Restes à réaliser – reports		0,00	0,00	0,00	0,00	0,00	0,00	0,00	0,00
SOLDE (2)		0,00	0,00	0,00	0,00	0,00	0,00	0,00	0,00

(1) Pour le croisement par nature, le détail est fait selon le niveau de vote choisi par l'assemblée délibérante (chapitre, article ou article spécialisé).

(2) Le solde correspond à la différence entre les recettes et les dépenses. Les dépenses et les recettes correspondent à la somme des dépenses et des recettes de l'exercice ainsi que des restes à réaliser et des reports (lignes budgétaires 001 et 002). Les lignes reports 001 et 002 apparaissent à la colonne 01-Non ventilables.

IV – ANNEXES	IV
ELEMENTS DU BILAN – ETAT DE LA DETTE – DETAIL DES CREDITS DE TRESORERIE	A2.1

A2.1 – DETAIL DES CREDITS DE TRESORERIE (1)

Nature (Pour chaque ligne, indiquer le numéro de contrat)	Date de la décision de réaliser la ligne de trésorerie (2)	Montant maximum autorisé au 01/01/N	Montant des tirages N-1	Montant des remboursements N-1		Encours restant dû au 01/01/N
				Intérêts (3)	Remboursement du tirage	
5191 Avances du Trésor						
5192 Avances de trésorerie						
51931 Lignes de trésorerie						
51932 Lignes de trésorerie liées à un emprunt						
5194 Billets de trésorerie						
5198 Autres crédits de trésorerie						
519 Crédits de trésorerie (Total)		0,00	0,00	0,00	0,00	0,00

(1) Circulaire n° NOR : INTB8900071C du 22/02/1989.

(2) Indiquer la date de la délibération de l'assemblée autorisant la ligne de trésorerie ou la date de la décision de l'ordonnateur de réaliser la ligne de trésorerie sur la base d'un montant maximum autorisé par l'organe délibérant (article L. 2122-22 du CGCT).

(3) Il s'agit des intérêts comptabilisés au compte 6615.

IV – ANNEXES	IV
ELEMENTS DU BILAN – ETAT DE LA DETTE – REPARTITION PAR NATURE DE DETTE	A2.2

A2.2 – REPARTITION PAR NATURE DE DETTE (hors 16449 et 166)

Nature (Pour chaque ligne, indiquer le numéro de contrat)	Emprunts et dettes à l'origine du contrat													
	Organisme prêteur ou chef de file	Date de signature	Date d'émission ou date de mobilisation (1)	Date du premier remboursement	Nominal (2)	Type de taux d'intérêt (3)	Index (4)	Taux initial		Devise	Périodicité des remboursements (6)	Profil d'amortissement (7)	Possibilité de remboursement anticipé O/N	Catégorie d'emprunt (8)
								Niveau de taux (5)	Taux actuariel					
163 Emprunts obligataires (Total)					0,00									
164 Emprunts auprès des établissements financiers (Total)					0,00									
1641 Emprunts en euros (total)					0,00									
1643 Emprunts en devises (total)					0,00									
16441 Emprunts assortis d'une option de tirage sur ligne de trésorerie (total)					0,00									
165 Dépôts et cautionnements reçus (Total)					0,00									
167 Emprunts et dettes assortis de conditions particulières (Total)					0,00									
1671 Avances consolidées du Trésor (total)					0,00									
1672 Emprunts sur comptes spéciaux du Trésor (total)					0,00									
1675 Dettes pour METP et PPP (total)					0,00									
1676 Dettes envers locataires-acquéreurs (total)					0,00									
1678 Autres emprunts et dettes (total)					0,00									
168 Emprunts et dettes assimilés (Total)					0,00									
1681 Autres emprunts (total)					0,00									

VILLE DE OSTWALD - POLE ENFANCE - BP (projet de budget) - 2023

Nature (Pour chaque ligne, indiquer le numéro de contrat)	Emprunts et dettes à l'origine du contrat													
	Organisme prêteur ou chef de file	Date de signature	Date d'émission ou date de mobilisation (1)	Date du premier remboursement	Nominal (2)	Type de taux d'intérêt (3)	Index (4)	Taux initial		Devise	Périodicité des remboursements (6)	Profil d'amortissement (7)	Possibilité de remboursement anticipé O/N	Catégorie d'emprunt (8)
								Niveau de taux (5)	Taux actuariel					
1682 Bons à moyen terme négociables (total)					0,00									
1687 Autres dettes (total)					0,00									
Total général					0,00									

(1) Si un emprunt donne lieu à plusieurs mobilisations, indiquer la date de la première mobilisation.

(2) Nominal : montant emprunté à l'origine.

(3) Type de taux d'intérêt : F : fixe ; V : variable simple ; C : complexe (c'est-à-dire un taux variable qui n'est pas seulement défini comme la simple addition d'un taux usuel de référence et d'une marge exprimée en point de pourcentage).

(4) Mentionner le ou les types d'index (ex : Euribor 3 mois).

(5) Indiquer le niveau de taux à l'origine du contrat.

(6) Indiquer la périodicité des remboursements : A : annuelle ; M : mensuelle, B : bimestrielle, S : semestrielle, T : trimestrielle, X autre.

(7) Indiquer C pour amortissement constant, P pour amortissement progressif, F pour *in fine*, X pour autres à préciser.

(8) Catégorie d'emprunt à l'origine. Exemple A-1 (cf. la classification des emprunts suivant la typologie de la circulaire IOCB1015077C du 25 juin 2010 sur les produits financiers offerts aux collectivités territoriales).

IV – ANNEXES	IV
ELEMENTS DU BILAN – ETAT DE LA DETTE – REPARTITION PAR NATURE DE DETTE	A2.2

A2.2 – REPARTITION PAR NATURE DE DETTE (hors 16449 et 166) (suite)

Nature (Pour chaque ligne, indiquer le numéro de contrat)	Couverture ? O/N (10)	Montant couvert	Catégorie d'emprunt après couverture éventuelle (11)	Capital restant dû au 01/01/N	Durée résiduelle (en années)	Emprunts et dettes au 01/01/N			Annuité de l'exercice			ICNE de l'exercice
						Taux d'intérêt			Capital	Charges d'intérêt (15)	Intérêts perçus (le cas échéant) (16)	
						Type de taux (12)	Index (13)	Niveau de taux d'intérêt à la date de vote du budget (14)				
163 Emprunts obligataires (Total)		0,00		0,00					0,00	0,00	0,00	0,00
164 Emprunts auprès des établissements financiers (Total)		0,00		0,00					0,00	0,00	0,00	0,00
1641 Emprunts en euros (total)		0,00		0,00					0,00	0,00	0,00	0,00
1643 Emprunts en devises (total)		0,00		0,00					0,00	0,00	0,00	0,00
16441 Emprunts assortis d'une option de tirage sur ligne de trésorerie (total) (9)		0,00		0,00					0,00	0,00	0,00	0,00
165 Dépôts et cautionnements reçus (Total)		0,00		0,00					0,00	0,00	0,00	0,00
167 Emprunts et dettes assortis de conditions particulières (Total)		0,00		0,00					0,00	0,00	0,00	0,00
1671 Avances consolidées du Trésor (total)		0,00		0,00					0,00	0,00	0,00	0,00
1672 Emprunts sur comptes spéciaux (total)		0,00		0,00					0,00	0,00	0,00	0,00
1675 Dettes pour METP et PPP (total)		0,00		0,00					0,00	0,00	0,00	0,00
1676 Dettes envers locataires-acquéreurs (total)		0,00		0,00					0,00	0,00	0,00	0,00
1678 Autres emprunts et dettes (total)		0,00		0,00					0,00	0,00	0,00	0,00
168 Emprunts et dettes assimilés (Total)		0,00		0,00					0,00	0,00	0,00	0,00
1681 Autres emprunts (total)		0,00		0,00					0,00	0,00	0,00	0,00
1682 Bons à moyen terme négociables (total)		0,00		0,00					0,00	0,00	0,00	0,00
1687 Autres dettes (total)		0,00		0,00					0,00	0,00	0,00	0,00
Total général		0,00		0,00					0,00	0,00	0,00	0,00

(9) S'agissant des emprunts assortis d'une ligne de trésorerie, il faut faire ressortir le remboursement du capital de la dette prévue pour l'exercice correspondant au véritable endettement.

(10) Si l'emprunt est soumis à couverture, il convient de compléter le tableau « détail des opérations de couverture ».

VILLE DE OSTWALD - POLE ENFANCE - BP (projet de budget) - 2023

- (11) Catégorie d'emprunt. Exemple A-1 (cf. la classification des emprunts suivant la typologie de la circulaire IOCB1015077C du 25 juin 2010 sur les produits financiers offerts aux collectivités territoriales).
- (12) Type de taux d'intérêt après opérations de couverture : F : fixe ; V : variable simple ; C : complexe (c'est-à-dire un taux variable qui n'est pas seulement défini comme la simple addition d'un taux usuel de référence et d'une marge exprimée en point de pourcentage).
- (13) Mentionner l'index en cours au 01/01/N après opérations de couverture.
- (14) Taux après opérations de couverture éventuelles. Pour les emprunts à taux variable, indiquer le niveau à la date de vote du budget.
- (15) Il s'agit des intérêts dus au titre du contrat initial et comptabilisés à l'article 66111 « Intérêts réglés à l'échéance » (intérêts décaissés) et intérêts éventuels dus au titre du contrat d'échange éventuel et comptabilisés à l'article 668.
- (16) Indiquer les intérêts éventuellement reçus au titre du contrat d'échange éventuel et comptabilisés au 768.

IV – ANNEXES	IV
ELEMENTS DU BILAN – ETAT DE LA DETTE – REPARTITION DES EMPRUNTS PAR STRUCTURE DE TAUX	A2.3

A2.3 – REPARTITION DES EMPRUNTS PAR STRUCTURE DE TAUX (HORS A1)

Emprunts ventilés par structure de taux selon le risque le plus élevé (Pour chaque ligne, indiquer le numéro de contrat) (1)	Organisme prêteur ou chef de file	Nominal (2)	Capital restant dû au 01/01/N (3)	Type d'indices (4)	Durée du contrat	Dates des périodes bonifiées	Taux minimal (5)	Taux maximal (6)	Coût de sortie (7)	Taux maximal après couverture éventuelle (8)	Niveau du taux à la date de vote du budget (9)	Intérêts à payer au cours de l'exercice (10)	Intérêts à percevoir au cours de l'exercice (le cas échéant) (11)	% par type de taux selon le capital restant dû
Echange de taux, taux variable simple plafonné (cap) ou encadré (tunnel) (A)														
TOTAL (A)		0,00	0,00						0,00			0,00	0,00	0,00
Barrière simple (B)														
TOTAL (B)		0,00	0,00						0,00			0,00	0,00	0,00
Option d'échange (C)														
TOTAL (C)		0,00	0,00						0,00			0,00	0,00	0,00
Multiplieur jusqu'à 3 ou multiplieur jusqu'à 5 capé (D)														
TOTAL (D)		0,00	0,00						0,00			0,00	0,00	0,00
Multiplieur jusqu'à 5 (E)														
TOTAL (E)		0,00	0,00						0,00			0,00	0,00	0,00
Autres types de structures (F)														
TOTAL (F)		0,00	0,00						0,00			0,00	0,00	0,00
TOTAL GENERAL		0,00	0,00						0,00			0,00	0,00	0,00

- (1) Répartir les emprunts selon le type de structure de taux (de A à F selon la classification de la charte de bonne conduite) en fonction du risque le plus élevé à courir sur toute la durée de vie du contrat de prêt et après opérations de couverture éventuelles.
- (2) Nominal : montant emprunté à l'origine. En cas de couverture partielle d'un emprunt, indiquer séparément sur deux lignes la part du nominal couvert et la part non couverte.
- (3) En cas de couverture partielle d'un emprunt, indiquer séparément sur deux lignes la part du capital restant dû couvert et la part non couverte.
- (4) Indiquer la classification de l'indice sous-jacent suivant la typologie de la circulaire du 25 juin 2010 sur les produits financiers (de 1 à 6). 1 : Indice zone euro / 2 : Indices inflation française ou zone euro ou écart entre ces indices / 3 : Ecart indice zone euro / 4 : Indices hors zone euro ou écart d'indices dont l'un est hors zone euro / 5 : écarts d'indices hors zone euro / 6 : autres indices.
- (5) Taux hors opération de couverture. Indiquer le montant, l'index ou la formule correspondant au taux minimal du contrat de prêt sur toute la durée du contrat.
- (6) Taux hors opération de couverture. Indiquer le montant, l'index ou la formule correspondant au taux maximal du contrat de prêt sur toute la durée du contrat.
- (7) Coût de sortie : indiquer le montant de l'indemnité contractuelle de remboursement définitif de l'emprunt au 01/01/N ou le cas échéant, à la prochaine date d'échéance.
- (8) Montant, index ou formule.
- (9) Indiquer le niveau de taux après opérations de couverture éventuelles. Pour les emprunts à taux variables, indiquer le niveau du taux à la date de vote du budget.
- (10) Indiquer les intérêts à payer au titre du contrat initial et comptabilisés à l'article 66111 et des intérêts éventuels à payer au titre du contrat d'échange et comptabilisés à l'article 668.
- (11) Indiquer les intérêts à percevoir au titre du contrat d'échange et comptabilisés au 768.

IV – ANNEXES	IV
ELEMENTS DU BILAN – ETAT DE LA DETTE – TYPOLOGIE DE LA REPARTITION DE L'ENCOURS	A2.4

A2.4 – TYPOLOGIE DE LA REPARTITION DE L'ENCOURS (1)

Indices sous-jacents	(1) Indices zone euro	(2) Indices inflation française ou zone euro ou écart entre ces indices	(3) Ecart d'indices zone euro	(4) Indices hors zone euro et écarts d'indices dont l'un est un indice hors zone euro	(5) Ecart d'indices hors zone euro	(6) Autres indices
Structure						
(A) Taux fixe simple. Taux variable simple. Echange de taux fixe contre taux variable ou inversement. Echange de taux structuré contre taux variable ou taux fixe (sens unique). Taux variable simple plafonné (cap) ou encadré (tunnel)	Nombre de produits	0	0	0	0	
	% de l'encours	0,00	0,00	0,00	0,00	
	Montant en euros	0,00	0,00	0,00	0,00	0,00
(B) Barrière simple. Pas d'effet de levier	Nombre de produits	0	0	0	0	
	% de l'encours	0,00	0,00	0,00	0,00	
	Montant en euros	0,00	0,00	0,00	0,00	0,00
(C) Option d'échange (swaption)	Nombre de produits	0	0	0	0	
	% de l'encours	0,00	0,00	0,00	0,00	
	Montant en euros	0,00	0,00	0,00	0,00	0,00
(D) Multiplicateur jusqu'à 3 ; multiplicateur jusqu'à 5 capé	Nombre de produits	0	0	0	0	
	% de l'encours	0,00	0,00	0,00	0,00	
	Montant en euros	0,00	0,00	0,00	0,00	0,00
(E) Multiplicateur jusqu'à 5	Nombre de produits	0	0	0	0	
	% de l'encours	0,00	0,00	0,00	0,00	
	Montant en euros	0,00	0,00	0,00	0,00	0,00
(F) Autres types de structures	Nombre de produits					0
	% de l'encours					0,00
	Montant en euros					0,00

(1) Cette annexe retrace le stock de dette au 01/01/N après opérations de couverture éventuelles.

IV – ANNEXES	IV
ELEMENTS DU BILAN – ETAT DE LA DETTE – DETAIL DES OPERATIONS DE COUVERTURE	A2.5

A2.5 – DETAIL DES OPERATIONS DE COUVERTURE (1)

Instruments de couverture (Pour chaque ligne, indiquer le numéro de contrat)	Emprunt couvert			Instrument de couverture									
	Référence de l'emprunt couvert	Capital restant dû au 01/01/N	Date de fin du contrat	Organisme co-contractant	Type de couverture (3)	Nature de la couverture (change ou taux)	Notionnel de l'instrument de couverture	Date de début du contrat	Date de fin du contrat	Périodicité de règlement des intérêts (4)	Montant des commissions diverses	Primes éventuelles	
												Primes payées pour l'achat d'option	Primes reçues pour la vente d'option
Taux fixe (total)		0,00					0,00				0,00	0,00	0,00
Taux variable simple (total)		0,00					0,00				0,00	0,00	0,00
Taux complexe (total) (2)		0,00					0,00				0,00	0,00	0,00
Total		0,00					0,00				0,00	0,00	0,00

(1) Si un instrument couvre plusieurs emprunts, distinguer une ligne par emprunt couvert.

(2) Il s'agit d'un taux variable qui n'est pas défini comme la simple addition d'un taux usuel de référence et d'une marge exprimée en point de pourcentage.

(3) Indiquer s'il s'agit d'un *swap*, d'une option (*cap*, *floor*, *tunnel*, *swaption*).

(4) Indiquer la périodicité de règlement des intérêts : A : annuelle, M : mensuelle, B : bimestrielle, S : semestrielle, T : trimestrielle, X : autre.

IV – ANNEXES	IV
ELEMENTS DU BILAN – ETAT DE LA DETTE – DETAIL DES OPERATIONS DE COUVERTURE	A2.5

A2.5 – DETAIL DES OPERATIONS DE COUVERTURE (1) (suite)

Instruments de couverture (Pour chaque ligne, indiquer le numéro de contrat)	Référence de l'emprunt couvert	Effet de l'instrument de couverture							
		Taux payé		Taux reçu (7)		Charges et produits constatés depuis l'origine du contrat		Catégorie d'emprunt (8)	
		Index (5)	Niveau de taux (6)	Index	Niveau de taux	Charges c/668	Produits c/768	Avant opération de couverture	Après opération de couverture
Taux fixe (total)						0,00	0,00		
Taux variable simple (total)						0,00	0,00		
Taux complexe (total) (2)						0,00	0,00		
Total						0,00	0,00		

(5) Indiquer l'index utilisé ou la formule de taux.

(6) Pour les emprunts à taux variable, indiquer le niveau à la date de vote du budget.

(7) A compléter si l'instrument de couverture est un *swap*.

(8) Catégorie d'emprunt. Exemple A-1 (cf. la classification des emprunts suivant la typologie de la circulaire IOCB1015077C du 25 juin 2010 sur les produits financiers offerts aux collectivités territoriales).

IV – ANNEXES	IV
ELEMENTS DU BILAN – ETAT DE LA DETTE DETTE POUR FINANCER L'EMPRUNT D'UN AUTRE ORGANISME	A2.6

A2.6 – DETTE POUR FINANCER L'EMPRUNT D'UN AUTRE ORGANISME (1)

REPARTITION PAR PRÊTEUR	Dette en capital à l'origine (2)	Dette en capital au 01/01/N de l'exercice	Annuité à payer au cours de l'exercice	Dont	
				Intérêts (3)	Capital
TOTAL	0,00	0,00	0,00	0,00	0,00
<u>Auprès des organismes de droit privé</u>	0,00	0,00	0,00	0,00	0,00
<u>Auprès des organismes de droit public</u>	0,00	0,00	0,00	0,00	0,00
<u>Dette provenant d'émissions obligataires</u> (ex : émissions publiques ou privées)	0,00	0,00	0,00	0,00	0,00

(1) Il s'agit des cas où une collectivité ou un établissement public accepte de prendre en charge l'emprunt au profit d'un autre organisme sans qu'il y ait pour autant transfert du contrat.

(2) La dette en capital à l'origine correspond à la part de dette prise en charge par la commune.

(3) Il s'agit des intérêts dus au titre du contrat initial et comptabilisés à l'article 66111 et des intérêts éventuels dus au titre du contrat d'échange et comptabilisés à l'article 668.

IV – ANNEXES	IV
ELEMENTS DU BILAN – ETAT DE LA DETTE AUTRES DETTES	A2.7

A2.7 – AUTRES DETTES

(Issues des engagements juridiques pris autres que ceux destinés à financer la prise en charge d'un emprunt)

IV – ANNEXES	IV
ELEMENTS DU BILAN METHODES UTILISEES POUR LES AMORTISSEMENTS	A3

A3 – AMORTISSEMENTS – METHODES UTILISEES

CHOIX DE L'ASSEMBLEE DELIBERANTE	Délibération du
Biens de faible valeur Seuil unitaire en deçà duquel les immobilisations de peu de valeur s'amortissent sur un an (article R. 2321-1 du CGCT) : €	

IV – ANNEXES	IV
ELEMENTS DU BILAN ETAT DES PROVISIONS	A4

A4 – ETAT DES PROVISIONS

Nature de la provision	Montant de la provision de l'exercice (1)	Date de constitution de la provision	Montant des provisions constituées au 01/01/N	Montant total des provisions constituées	Montant des reprises	SOLDE
PROVISIONS BUDGETAIRES						
Provisions pour risques et charges (2)	0,00		0,00	0,00	0,00	0,00
Provisions pour dépréciation (2)	0,00		0,00	0,00	0,00	0,00
TOTAL PROVISIONS BUDGETAIRES	0,00		0,00	0,00	0,00	0,00
PROVISIONS SEMI-BUDGETAIRES						
Provisions pour risques et charges (2)	0,00		0,00	0,00	0,00	0,00
Provisions pour dépréciation (2)	0,00		0,00	0,00	0,00	0,00
TOTAL PROVISIONS SEMI-BUDGETAIRES	0,00		0,00	0,00	0,00	0,00

(1) Provisions nouvelles ou abondement d'une provision déjà constituée.

(2) Indiquer l'objet de la provision (exemples : provision pour litiges au titre du procès, provisions pour dépréciation des immobilisations de l'équipement).

IV – ANNEXES	IV
ELEMENTS DU BILAN ETALEMENT DES PROVISIONS	A5

A5 – ETALEMENT DES PROVISIONS (1)

(1) Il s'agit des provisions figurant dans le tableau précédent « Etat des provisions » qui font l'objet d'un étalement.

IV – ANNEXES	IV
ELEMENTS DU BILAN EQUILIBRE DES OPERATIONS FINANCIERES – DEPENSES	A6.1

DEPENSES A COUVRIR PAR DES RESSOURCES PROPRES

Art. (1)	Libellé (1)	Propositions nouvelles	Vote (2)
DEPENSES TOTALES A COUVRIR PAR DES RESSOURCES PROPRES =A + B		0,00	I 0,00
16 Emprunts et dettes assimilées (A)		0,00	0,00
1631	Emprunts obligataires	0,00	0,00
1641	Emprunts en euros	0,00	0,00
1643	Emprunts en devises	0,00	0,00
16441	Opérat° afférentes à l'emprunt	0,00	0,00
1671	Avances consolidées du Trésor	0,00	0,00
1672	Emprunts sur comptes spéciaux du Trésor	0,00	0,00
1678	Autres emprunts et dettes	0,00	0,00
1681	Autres emprunts	0,00	0,00
1682	Bons à moyen terme négociables	0,00	0,00
1687	Autres dettes	0,00	0,00
Dépenses et transferts à déduire des ressources propres (B)		0,00	0,00
10...	<i>Reprise de dotations, fonds divers et réserves</i>		
10...	Reversement de dotations, fonds divers et réserves		
139	<i>Subv. invest. transférées cpte résultat</i>	0,00	0,00
020	Dépenses imprévues	0,00	0,00

	Op. de l'exercice I	Restes à réaliser en dépendances de l'exercice précédent (3) (4)	Solde d'exécution D001 (3) (4)	TOTAL II
Dépenses à couvrir par des ressources propres	0,00	0,00	0,00	0,00

(1) Détailler les chapitres budgétaires par article conformément au plan de comptes.

(2) Crédits de l'exercice votés lors de la séance.

(3) Inscrire uniquement si le compte administratif est voté ou en cas de reprise anticipée des résultats de l'exercice précédent.

(4) Indiquer le montant correspondant figurant en II - Présentation générale du budget – vue d'ensemble.

IV – ANNEXES	IV
ELEMENTS DU BILAN	
EQUILIBRE DES OPERATIONS FINANCIERES – RECETTES	A6.2

RESSOURCES PROPRES

Art. (1)	Libellé (1)	Propositions nouvelles	Vote (2)
RECETTES (RESSOURCES PROPRES) = a + b		0,00	III 0,00
Ressources propres externes de l'année (a)		0,00	0,00
10222	FCTVA	0,00	0,00
10223	TLE	0,00	0,00
10226	Taxe d'aménagement	0,00	0,00
10228	Autres fonds	0,00	0,00
13146	Attributions de compensation d'investissement	0,00	0,00
13156	Attributions de compensation d'investissement	0,00	0,00
13246	Attributions de compensation d'investissement	0,00	0,00
13256	Attributions de compensation d'investissement	0,00	0,00
138	Autres subvent° invest. non transf.	0,00	0,00
26...	Participations et créances rattachées		
27...	Autres immobilisations financières		
Ressources propres internes de l'année (b) (3)		0,00	0,00
15...	Provisions pour risques et charges		
169	Primes de remboursement des obligations	0,00	0,00
26...	Participations et créances rattachées		
27...	Autres immobilisations financières		
28...	Amortissement des immobilisations		
29...	Prov. pour dépréciat° immobilisations		
39...	Prov. dépréciat° des stocks et en-cours		
481...	Charges à rép. sur plusieurs exercices		
49...	Prov. dépréc. comptes de tiers		
59...	Prov. dépréc. comptes financiers		
024	Produits des cessions d'immobilisations	0,00	0,00
021	Virement de la sect° de fonctionnement	0,00	0,00

	Opérations de l'exercice III	Restes à réaliser en recettes de l'exercice précédent (4) (5)	Solde d'exécution R001 (4) (5)	Affectation R1068 (4)	TOTAL IV
Total ressources propres disponibles	0,00	0,00	0,00	0,00	0,00

	Montant
Dépenses à couvrir par des ressources propres	II 0,00
Ressources propres disponibles	IV 0,00
Solde	V = IV – II (6) 0,00

(1) Les comptes 15, 169, 26, 27, 28, 29, 39, 481, 49 et 59 sont à détailler conformément au plan de comptes.

(2) Crédits de l'exercice votés lors de la séance.

(3) Les comptes 15, 29, 39, 49 et 59 sont présentés uniquement si la commune ou l'établissement applique le régime des provisions budgétaires.

(4) Inscrire uniquement si le compte administratif est voté ou en cas de reprise anticipée des résultats de l'exercice précédent.

(5) Indiquer le montant correspondant figurant en II - Présentation générale du budget – vue d'ensemble.

(6) Indiquer le signe algébrique.

IV – ANNEXES	IV
ELEMENTS DU BILAN ETAT DE VENTILATION DES DEPENSES ET RECETTES DES SERVICES D'EAU ET D'ASSAINISSEMENT – SECTION DE FONCTIONNEMENT	A7.1.1

Cet état ne contient pas d'information.

IV – ANNEXES	IV
ELEMENTS DU BILAN ETAT DE VENTILATION DES DEPENSES ET RECETTES DES SERVICES D'EAU ET D'ASSAINISSEMENT – SECTION D'INVESTISSEMENT	A7.1.2

Cet état ne contient pas d'information.

IV – ANNEXES	IV
ELEMENTS DU BILAN ETAT DE REPARTITION DE LA TEOM	A7.2.1

(COMMUNES ET GROUPEMENTS DE 10 000 HABITANTS ET PLUS, article L. 2313-1)

A7.2.1 – SECTION DE FONCTIONNEMENT – DEPENSES

DEPENSES (1)		
Article (2)	Libellé (2)	Montant
011	Charges à caractère général	0,00
012	Charges de personnel, frais assimilés	0,00
65	Autres charges de gestion courante	0,00
66	Charges financières	0,00
67	Charges exceptionnelles	0,00
68	Dotations provisions semi-budgétaires (3)	0,00
014	Atténuations de produits	0,00
022	Dépenses imprévues	0,00
Total des dépenses réelles		0,00
042	<i>Opérat° ordre transfert entre sections</i>	<i>0,00</i>
043	<i>Opérat° ordre intérieur de la section</i>	<i>0,00</i>
023	<i>Virement à la section d'investissement (4)</i>	<i>0,00</i>
Total des dépenses d'ordre		0,00
TOTAL GENERAL		0,00

A7.2.1 – SECTION DE FONCTIONNEMENT – RECETTES

RECETTES (1)		
Article (2)	Libellé (2)	Montant
Recettes issues de la TEOM		0,00
Dotations et participations reçues		0,00
Autres recettes de fonctionnement éventuelles		0,00
70	Produits services, domaine et ventes div	0,00
75	Autres produits de gestion courante	0,00
76	Produits financiers	0,00
77	Produits exceptionnels	0,00
78	Reprises provisions semi-budgétaires (3)	0,00
013	Atténuations de charges	0,00
Total des recettes réelles		0,00
042	<i>Opérat° ordre transfert entre sections</i>	<i>0,00</i>
043	<i>Opérat° ordre intérieur de la section</i>	<i>0,00</i>
Total des recettes d'ordre		0,00
TOTAL GENERAL		0,00

(1) Dépenses et recettes, directes et indirectes, afférentes à l'exercice de la compétence visée à l'article L. 2313-1 du CGCT.

(2) Détailler les chapitres budgétaires par article conformément au plan de comptes appliqué par la commune ou l'établissement.

(3) Si la commune ou l'établissement applique les provisions semi-budgétaires.

(4) Montant des recettes de fonctionnement transféré en investissement pour le financement des dépenses d'investissement afférentes à l'exercice de la compétence susmentionnée.

IV – ANNEXES	IV
ELEMENTS DU BILAN ETAT DE REPARTITION DE LA TEOM	A7.2.2

(COMMUNES ET GROUPEMENTS DE 10 000 HABITANTS ET PLUS, article L. 2313-1)

A7.2.2 – SECTION D'INVESTISSEMENT – DEPENSES

DEPENSES (1)		
Article (2)	Libellé (2)	Montant
	Remboursement d'emprunts et dettes assimilées	0,00
	Acquisitions d'immobilisations	0,00
	Opérations d'équipement (1 ligne par opération)	
	Autres dépenses éventuelles	0,00
	Opérations pour compte de tiers (1 ligne par opération)	
020	Dépenses imprévues	0,00
Total des dépenses réelles		0,00
040	<i>Opérat° ordre transfert entre sections</i>	<i>0,00</i>
041	<i>Opérations patrimoniales</i>	<i>0,00</i>
Total des dépenses d'ordre		0,00
TOTAL GENERAL		0,00

A7.2.2 – SECTION D'INVESTISSEMENT – RECETTES

RECETTES (1)		
Article (2)	Libellé (2)	Montant
	Souscription d'emprunts et dettes assimilées	0,00
	Dotations et subventions reçues	0,00
	Autres recettes éventuelles	0,00
	Opérations pour compte de tiers (1 ligne par opération)	
024	Produits des cessions d'immobilisations	0,00
Total des recettes réelles		0,00
040	<i>Opérat° ordre transfert entre sections</i>	<i>0,00</i>
041	<i>Opérations patrimoniales</i>	<i>0,00</i>
021	<i>Virement de la sect° de fonctionnement (3)</i>	<i>0,00</i>
Total des recettes d'ordre		0,00
TOTAL GENERAL		0,00

(1) Dépenses et recettes, directes et indirectes, afférentes à l'exercice de la compétence visée à l'article L. 2313-1 du CGCT.

(2) Détailler les chapitres budgétaires par article conformément au plan de comptes appliqué par la commune ou l'établissement.

(3) Montant des recettes de fonctionnement transféré en investissement pour le financement des dépenses d'investissement afférentes à l'exercice de la compétence susmentionnée.

IV – ANNEXES	IV
ELEMENTS DU BILAN ETAT DES CHARGES TRANSFEREES	A8

A8 – ETAT DES CHARGES TRANSFEREES

Exercice	Nature de la dépense transférée	Durée de l'étalement (en mois)	Date de la délibération	Montant de la dépense transférée au compte 481 (I)	Montant amorti au titre des exercices précédents (II)	Montant de la dotation aux amortissements de l'exercice (c/6812) (III)	Solde (1)
TOTAL				0,00	0,00	0,00	0,00

(1) Correspond au montant de la charge restant à amortir = I – (II + III).

Exercice	Nature de la dépense transférée	Durée de l'étalement (en mois)	Date de la délibération	Montant de la dépense transférée au compte 481 (I)	Montant amorti au titre des exercices précédents (II)	Montant de la dotation aux amortissements de l'exercice (c/6862) (III)	Solde (1)
TOTAL				0,00	0,00	0,00	0,00

(1) Correspond au montant de la charge restant à amortir = I – (II + III).

IV – ANNEXES	IV
ELEMENTS DU BILAN – DETAIL DES OPERATIONS POUR COMPTE DE TIERS	A9

A9 – CHAPITRE D'OPERATIONS POUR COMPTE DE TIERS (Détail) (1)

- (1) Ouvrir un cadre par opération pour compte de tiers.
- (2) Ensemble des réalisations connues (hors restes à réaliser).
- (3) A remplir uniquement en cas de reprise des résultats de l'exercice précédent, soit après le vote du compte administratif, soit en cas de reprise anticipée des résultats.
- (4) Total = Restes à réaliser N-1 + Nouveaux crédits votés.
- (5) Inscrire le chapitre et la nature des travaux.
- (6) Le chapitre 45 doit être détaillé conformément au plan de comptes, tant en dépenses qu'en recettes.
- (7) Indiquer le chapitre.

IV – ANNEXES	IV
ENGAGEMENTS HORS BILAN – ENGAGEMENTS DONNES ET RECUS EMPRUNTS GARANTIS PAR LA COMMUNE OU L'ETABLISSEMENT	B1.1

B1.1 – 8015 – ETAT DES EMPRUNTS GARANTIS PAR LA COMMUNE OU L'ETABLISSEMENT (art. L. 2313-1 6°, L. 5211-36 et L. 5711-1 du CGCT)

Désignation du bénéficiaire	Année de mobilisation et profil d'amortissement de l'emprunt (1)		Objet de l'emprunt garanti	Organisme prêteur ou chef de file	Montant initial	Capital restant dû au 01/01/N	Durée résiduelle	Périodicité des remboursements (2)	Taux initial			Taux à la date de vote du budget (6)			Catégorie d'emprunt (7)	Indices ou devises pouvant modifier l'emprunt	Annuité garantie au cours de l'exercice	
	Année	Profil							Taux (3)	Index (4)	Taux actuariel (5)	Taux (3)	Index (4)	Niveau de taux			En intérêts (8)	En capital
Total des emprunts contractés par des collectivités ou des EP (hors logements sociaux)					0,00	0,00										0,00	0,00	
Total des emprunts autres que ceux contractés par des collectivités ou des EP (hors logements sociaux)					0,00	0,00										0,00	0,00	
Total des emprunts contractés pour des opérations de logement social					0,00	0,00										0,00	0,00	
TOTAL GENERAL					0,00	0,00										0,00	0,00	

(1) Indiquer C pour amortissement constant, P pour amortissement progressif, F pour in fine, X pour autres (à préciser).

(2) Indiquer la périodicité des remboursements A : annuelle ; M : mensuelle ; B : bimestrielle ; S : semestrielle ; T : trimestrielle ; X : autre.

(3) Type de taux d'intérêt : F : fixe ; V : variable simple ; C : complexe (c'est-à-dire un taux variable qui n'est pas seulement défini comme la simple addition d'un taux usuel de référence et d'une marge exprimée en point de pourcentage).

(4) Indiquer le type d'index (ex. EURIBOR 3 mois ...).

(5) Taux annuel, tous frais compris.

(6) Taux hors opération de couverture. Pour les emprunts à taux variable, indiquer le niveau à la date de vote du budget.

(7) Catégorie d'emprunt hors opération de couverture. Exemple A-1 (cf. la classification des emprunts suivant la typologie de la circulaire IOCB1015077C du 25 juin 2010 sur les produits financiers offerts aux collectivités territoriales).

(8) Il s'agit des intérêts dus au titre du contrat initial et comptabilisés à l'article 66111 « Intérêts réglés à l'échéance » (intérêts décaissés).

IV – ANNEXES	IV
ENGAGEMENTS HORS BILAN – CALCUL DU RATIO D'ENDETTEMENT RELATIF AUX GARANTIES D'EMPRUNT	B1.2

B1.2 – CALCUL DU RATIO D'ENDETTEMENT RELATIF AUX GARANTIES D'EMPRUNT

Calcul du ratio de l'article L. 2252-1 du CGCT	Valeur en euros	
Total des annuités déjà garanties à échoir dans l'exercice (1)	A	0,00
Total des premières annuités entières des nouvelles garanties de l'exercice (1)	B	0,00
Annuité nette de la dette de l'exercice (2)	C	0,00
Provisions pour garanties d'emprunts	D	0,00
Total des annuités d'emprunts garantis de l'exercice	I = A+ B + C - D	0.00
Recettes réelles de fonctionnement	II	0.00
Part des garanties d'emprunt accordées au titre de l'exercice en % (3)	I / II	0.00

(1) Hors opérations visées par l'article L. 2252-2 du CGCT.

(2) Cf. définition de l'article D. 1511-30 du CGCT.

(3) Les garanties d'emprunt accordées au titre d'un exercice ne doivent pas représenter plus de 50 % des recettes réelles de fonctionnement de ce même exercice.

IV – ANNEXES	IV
ENGAGEMENTS HORS BILAN – ENGAGEMENTS DONNES ET RECUS ETAT DES CONTRATS DE CREDIT-BAIL	B1.3

B1.3 – 8016 ETAT DES CONTRATS DE CREDIT-BAIL

(1) Indiquer l'objet du bien mobilier ou immobilier.

(2) Total = (N+1, N+2, N+3, N+4) + restant cumul.

IV – ANNEXES	IV
ENGAGEMENTS HORS BILAN – ENGAGEMENTS DONNES ET RECUS ETAT DES CONTRATS DE PARTENARIAT PUBLIC-PRIVE	B1.4

B1.4 – ETAT DES CONTRATS DE PARTENARIAT PUBLIC-PRIVE

- (1) Somme des rémunérations relatives à l'investissement restant à verser au cocontractant pour la durée restante du contrat de PPP au 01/01/N.
- (2) Montant inscrit à la colonne précédente déduction faite de la somme des participations reçues d'autres collectivités publiques au titre de la part investissement.

IV – ANNEXES	IV
ENGAGEMENTS HORS BILAN – ENGAGEMENTS DONNES ET RECUS ETAT DES AUTRES ENGAGEMENTS DONNES	B1.5

B1.5 – ETAT DES AUTRES ENGAGEMENTS DONNES

Année d'origine	Nature de l'engagement	Organisme bénéficiaire	Durée en années	Périodicité	Dettes en capital à l'origine	Dettes en capital 1/1/N	Annuité à verser au cours de l'exercice
	8017 Subventions à verser en annuités				0,00	0,00	0,00
	8018 Autres engagements donnés				0,00	0,00	0,00
	Au profit d'organismes publics				0,00	0,00	0,00
	Au profit d'organismes privés (1)				0,00	0,00	0,00
	TOTAL				0,00	0,00	0,00

(1) Concernant les garanties accordées à l'Agence France Locale (Article L.1611-3-2 du CGCT) :

- l' « Organisme bénéficiaire » de la garantie est toute personne titulaire d'un « titre éligible » émis ou créé par l'Agence France Locale ;
- la rubrique « Périodicité » n'est pas remplie car la garantie n'a pas de périodicité. La garantie est d'une durée totale indiquée à la colonne qui précède ;
- la colonne « Dette en capital à l'origine » correspond au montant total de la garantie accordée aux titulaires d'un titre éligible ;
- la colonne « Dette en capital 1/1/N » correspond au montant résiduel de la garantie au 1/1/N ;
- la colonne « Annuité à verser au cours de l'exercice » n'est pas remplie car l'octroi de la garantie n'implique pas que des versements annuels aient lieu. Des versements ne seront effectués qu'en cas d'appel de la garantie.

IV – ANNEXES	IV
ENGAGEMENTS HORS BILAN – ENGAGEMENTS DONNES ET RECUS ETAT DES ENGAGEMENTS RECUS	B1.6

B1.6 – ETAT DES ENGAGEMENTS RECUS

Année d'origine	Nature de l'engagement	Organisme émetteur	Durée en années	Périodicité	Créance en capital à l'origine	Créance en capital 01/01/N	Annuité reçue au cours de l'exercice
	8026 Redevance de crédit-bail restant à recevoir (crédit-bail immobilier)				0,00	0,00	0,00
	8027 Subventions à recevoir par annuités (annuités restant à recevoir)				0,00	0,00	0,00
	8028 Autres engagements reçus				0,00	0,00	0,00
	A l'exception de ceux reçus des entreprises				0,00	0,00	0,00
	Engagements reçus des entreprises				0,00	0,00	0,00
	TOTAL				0,00	0,00	0,00

IV – ANNEXES	IV
ENGAGEMENTS HORS BILAN – ENGAGEMENTS DONNES ET RECUS SUBVENTIONS VERSEES DANS LE CADRE DU VOTE DU BUDGET	B1.7

B1.7 – SUBVENTIONS VERSEES DANS LE CADRE DU VOTE DU BUDGET

(Article L. 2311-7 du CGCT)

Article (1)	Subventions (2)	Objet (3)	Nom de l'organisme	Nature juridique de l'organisme	Montant de la subvention
INVESTISSEMENT					
FONCTIONNEMENT					
6574		SUBVENTION DSP CRECHE BOHRIE	AASBR	Association	49 200,00

(1) Indiquer l'article d'imputation de la subvention.

(2) Dénomination ou numéro éventuel de la subvention.

(3) Objet pour lequel est versée la subvention.

IV – ANNEXES	IV
ENGAGEMENTS HORS BILAN AUTORISATIONS DE PROGRAMME ET CREDITS DE PAIEMENT	B2.1

B2.1 – SITUATION DES AUTORISATIONS DE PROGRAMME ET CREDITS DE PAIEMENT

- (1) Il s'agit des réalisations effectives correspondant aux mandats émis.
 (2) Il s'agit du montant prévu initialement par l'échéancier corrigé des révisions.

IV – ANNEXES	IV
ENGAGEMENTS HORS BILAN AUTORISATIONS D'ENGAGEMENT ET CREDITS DE PAIEMENT	B2.2

B2.2 – SITUATION DES AUTORISATIONS D'ENGAGEMENT ET CREDITS DE PAIEMENT

(1) Il s'agit des réalisations effectives correspondant aux mandats émis.

(2) Il s'agit du montant prévu initialement par l'échéancier corrigé des révisions.

IV – ANNEXES	IV
ENGAGEMENTS HORS BILAN ETAT DES RECETTES GREVEES D'UNE AFFECTATION SPECIALE	B3

B3 – ETAT DES RECETTES GREVEES D'UNE AFFECTATION SPECIALE

TOTAL Reste à employer au 01/01/N :		0,00
TOTAL Recettes	0,00	Total Dépenses
		0,00
TOTAL Reste à employer au 31/12/N :		0,00

IV – ANNEXES	IV
AUTRES ELEMENTS D'INFORMATIONS – ETAT DU PERSONNEL AU 01/01/N	C1

C1 – ETAT DU PERSONNEL AU 01/01/N

GRADES OU EMPLOIS (1)	CATEGORIES (2)	EMPLOIS BUDGETAIRES (3)			EFFECTIFS POURVUS SUR EMPLOIS BUDGETAIRES EN ETPT (4)		
		EMPLOIS PERMANENTS À TEMPS COMPLET	EMPLOIS PERMANENTS À TEMPS NON COMPLET	TOTAL	AGENTS TITULAIRES	AGENTS NON TITULAIRES	TOTAL
EMPLOIS FONCTIONNELS (a)		0,00	0,00	0,00	0,00	0,00	0,00
Directeur général des services		0,00	0,00	0,00	0,00	0,00	0,00
Directeur général adjoint des services		0,00	0,00	0,00	0,00	0,00	0,00
Directeur général des services techniques		0,00	0,00	0,00	0,00	0,00	0,00
Emplois créés au titre de l'article 6-1 de la loi n° 84-53		0,00	0,00	0,00	0,00	0,00	0,00
FILIERE ADMINISTRATIVE (b)		0,00	0,00	0,00	0,00	0,00	0,00
FILIERE TECHNIQUE (c)		0,00	0,00	0,00	0,00	0,00	0,00
FILIERE SOCIALE (d)		0,00	0,00	0,00	0,00	0,00	0,00
FILIERE MEDICO-SOCIALE(e)		0,00	0,00	0,00	0,00	0,00	0,00
FILIERE MEDICO-TECHNIQUE (f)		0,00	0,00	0,00	0,00	0,00	0,00
FILIERE SPORTIVE (g)		0,00	0,00	0,00	0,00	0,00	0,00
FILIERE CULTURELLE (h)		0,00	0,00	0,00	0,00	0,00	0,00
FILIERE ANIMATION (i)		0,00	0,00	0,00	0,00	0,00	0,00
FILIERE POLICE (j)		0,00	0,00	0,00	0,00	0,00	0,00
EMPLOIS NON CITES (k) (5)		0,00	0,00	0,00	0,00	0,00	0,00
TOTAL GENERAL (b + c + d + e + f + g + h + i + j + k)		0,00	0,00	0,00	0,00	0,00	0,00

(1) Les grades ou emplois sont désignés conformément à la circulaire n° NOR : INTB9500102C du 23 mars 1995. Les emplois fonctionnels sont également comptabilisés dans leur filière d'origine.

(2) Catégories : A, B ou C.

(3) Emplois budgétaires créés par l'assemblée délibérante. Les emplois permanents à temps complet sont comptabilisés pour une unité, les emplois à temps non complet sont comptabilisés à hauteur de la quotité de travail prévue par la délibération créant l'emploi.

(4) Equivalent temps plein annuel travaillé (ETPT). Le décompte est proportionnel à l'activité des agents, mesurée par leur quotité de temps de travail et par leur période d'activité sur l'année :

ETPT = Effectifs physiques * quotité de temps de travail * période d'activité dans l'année

Exemple : un agent à temps plein (quotité de travail = 100 %) présent toute l'année correspond à 1 ETPT ; un agent à temps partiel, à 80 % (quotité de travail = 80 %) présent toute l'année correspond à 0,8 ETPT ; un agent à temps partiel, à 80 % (quotité de travail = 80 %) présent la moitié de l'année (ex : CDD de 6 mois, recrutement à mi-année) correspond à 0,4 ETPT (0,8 * 6 / 12).

(5) Par exemple : emplois dont les missions ne correspondent pas à un cadre d'emploi existant, « emplois spécifiques » régis par l'article 139 ter de la loi n° 84-53 du 26 janvier 1984 etc.

IV – ANNEXES	IV
AUTRES ELEMENTS D'INFORMATIONS – ETAT DU PERSONNEL AU 01/01/N	C1

C1 – ETAT DU PERSONNEL AU 01/01/N (suite)

AGENTS NON TITULAIRES EN FONCTION AU 01/01/N	CATEGORIES (1)	SECTEUR (2)	REMUNERATION (3)		CONTRAT	
			Indice (8)	Euros	Fondement du contrat (4)	Nature du contrat (5)
Agents occupant un emploi permanent (6)				0,00		
Agents occupant un emploi non permanent (7)				0,00		
TOTAL GENERAL				0,00		

(1) CATEGORIES: A, B et C.

(2) SECTEUR ADM : Administratif.
TECH : Technique.
URB : Urbanisme (dont aménagement urbain).
S : Social.
MS : Médico-social.
MT : Médico-technique.
SP : Sportif.
CULT : Culturel
ANIM : Animation.
PM : Police.
OTR : Missions non rattachables à une filière.

(3) REMUNERATION : Référence à un indice brut (indiquer le niveau de l'indice brut) de la fonction publique ou en euros annuels bruts (indiquer l'ensemble des éléments de la rémunération brute annuelle).

(4) CONTRAT : Motif du contrat (loi du 26 janvier 1984 modifiée) :
3-a° : article 3, 1er alinéa : accroissement temporaire d'activité.
3-b : article 3, 2ème alinéa : accroissement saisonnier d'activité.
3-1 : remplacement d'un fonctionnaire autorisé à servir à temps partiel ou indisponible (maladie, maternité...).
3-2 : vacance temporaire d'un emploi.
3-3-1° : absence de cadre d'emplois de fonctionnaires susceptibles d'assurer les fonctions correspondantes.
3-3-2° : emplois du niveau de la catégorie A lorsque les besoins des services ou la nature des fonctions le justifient.
3-3-3° : emplois de secrétaire de mairie des communes de moins de 1 000 habitants et de secrétaire des groupements composés de communes dont la population moyenne est inférieure à ce seuil.
3-3-4° : emplois à temps non complet des communes de moins de 1 000 habitants et des groupements composés de communes dont la population moyenne est inférieure à ce seuil, lorsque la quotité de temps de travail est inférieure à 50 %.
3-3-5° : emplois des communes de moins de 2 000 habitants et des groupements de communes de moins de 10 000 habitants dont la création ou la suppression dépend de la décision d'une autorité qui s'impose à la collectivité ou à l'établissement en matière de création, de changement de périmètre ou de suppression d'un service public.
3-4 : article 21 de la loi n° 2012-347 : contrat à durée indéterminée obligatoirement proposée à un agent contractuel.
38 : article 38 travailleurs handicapés catégorie C.
47 : article 47 recrutements directs sur emplois fonctionnels
110 : article 110 collaborateurs de groupes de cabinets.
110-1 : collaborateurs de groupes d'élus.
A : autres (préciser).

(5) Indiquer si l'agent contractuel est titulaire d'un contrat à durée déterminée (CDD) ou d'un contrat à durée indéterminée (CDI). Les contrats particuliers devront être labellisés « A / autres » et feront l'objet d'une précision (ex : « contrats aidés »).

(6) Occupent un emploi permanent de la fonction publique territoriale, les agents non titulaires recrutés sur le fondement des articles 3-1, 3-2, 3-3, 38 et 47 de la loi n° 84-53 du 26 janvier 1984, ainsi que les agents qui sont titulaires d'un contrat à durée indéterminée pris sur le fondement de l'article 21 de la loi n° 2012-347.

(7) Occupent un emploi non permanent de la fonction publique territoriale, les agents non titulaires recrutés sur le fondement des articles 3, 110 et 110-1.

(8) Si un contrat fixe comme référence de rémunération un traitement hors échelle, il convient de mentionner le chevron conformément à l'article 6 décret 85-1148 du 20 octobre 1985.

IV – ANNEXES	IV
AUTRES ELEMENTS D'INFORMATIONS	
LISTE DES ORGANISMES DANS LESQUELS A ETE PRIS UN ENGAGEMENT FINANCIER	C2

C2 – LISTES DES ORGANISMES DANS LESQUELS A ETE PRIS UN ENGAGEMENT FINANCIER (articles L. 2313-1 et L. 2313-1-1 du CGCT)

Les documents financiers et comptables de ces organismes sont mis à la disposition du public à (1). Toute personne a le droit de demander communication.

La nature de l'engagement (2)	Nom de l'organisme	Raison sociale de l'organisme	Nature juridique de l'organisme	Montant de l'engagement
<u>Délégation de service public (3)</u>				
<u>Détention d'une part du capital</u>				
<u>Garantie ou cautionnement d'un emprunt</u>				
<u>Subventions supérieures à 75 000 € ou représentant plus de 50 % du produit figurant au compte de résultat de l'organisme</u>				
<u>Autres</u>				

(1) Hôtel de ville pour les communes et siège de l'établissement pour les EPCI, syndicat, etc. et autres lieux publics désignés par la commune ou l'établissement.

(2) Indiquer la date de la décision (délibérations, contrats ou décisions de l'exécutif).

(3) Préciser la nature de la délégation (concession, affermage, régie intéressée, ...).

IV – ANNEXES	IV
AUTRES ELEMENTS D'INFORMATIONS LISTE DES ORGANISMES DE REGROUPEMENT	C3.1

**C3.1 – LISTE DES ORGANISMES DE REGROUPEMENT AUXQUELS ADHERE LA COMMUNE OU
L'ETABLISSEMENT**

DESIGNATION DES ORGANISMES	DATE D'ADHESION	MODE DE FINANCEMENT (1)	MONTANT DU FINANCEMENT
Etablissements publics de coopération intercommunale			
Autres organismes de regroupement			

(1) Indiquer si le financement est fait par TPZ, TPU, TPU + fiscalité additionnelle, fiscalité additionnelle ou sans fiscalité propre.

IV – ANNEXES	IV
AUTRES ELEMENTS D'INFORMATIONS LISTE DES ETABLISSEMENTS PUBLICS CREES PAR LA COMMUNE	C3.2

C3.2 – LISTE DES ETABLISSEMENTS PUBLICS CREES (1)

(1) Il s'agit de recenser les établissements publics créés par la collectivité pour l'exploitation directe d'un service public relevant de sa compétence.

Pour rappel, la collectivité a l'obligation de constituer une régie si le service concerné est de nature industrielle et commerciale (cf. article L. 1412-1 du CGCT) ou la faculté de constituer une régie si le service concerné est de nature administrative et n'est pas de ceux qui, par leur nature ou par la loi, ne peuvent être assurés que par la collectivité elle-même (cf. article L. 1412-2 du CGCT).

Les régies ainsi créées peuvent, au choix de la collectivité, être dotées :

- soit de la personnalité morale et de l'autonomie financière ;
- soit de la seule autonomie financière.

Cependant, il convient de préciser que seules les régies dotées de la personnalité morale et de l'autonomie financière sont dénommées établissement public et doivent être recensées dans cet état.

IV – ANNEXES	IV
AUTRES ELEMENTS D'INFORMATIONS LISTE DES SERVICES INDIVIDUALISES DANS UN BUDGET ANNEXE	C3.3

C3.3 – LISTE DES SERVICES INDIVIDUALISES DANS UN BUDGET ANNEXE

IV – ANNEXES	IV
AUTRES ELEMENTS D'INFORMATIONS LISTE DES SERVICES ASSUJETTIS A LA TVA ET NON ERIGES EN BUDGET ANNEXE	C3.4

C3.4 – LISTE DES SERVICES ASSUJETTIS A LA TVA ET NON ERIGES EN BUDGET ANNEXE

IV – ANNEXES	IV
DECISIONS EN MATIERE DE TAUX DE CONTRIBUTIONS DIRECTES	D1

D1 – TAUX DE CONTRIBUTIONS DIRECTES

Libellés	Bases notifiées (si connues à la date de vote)	Variation des bases/(N-1) (%)	Taux appliqués par décision de l'assemblée délibérante (%)	Variation de taux/N-1 (%)	Produit voté par l'assemblée délibérante	Variation du produit/N-1 (%)
TFPB	0,00	0,00	0,00	0,00	0,00	0,00
TFPNB	0,00	0,00	0,00	0,00	0,00	0,00
CFE	0,00	0,00	0,00	0,00	0,00	0,00
Taxe d'habitation sur les résidences secondaires.	0,00	0,00	0,00	0,00	0,00	0,00
TOTAL	0,00	0,00			0,00	0,00

IV – ANNEXES	IV
ARRETE ET SIGNATURES	D2

Nombre de membres en exercice : 33

Nombre de membres présents : 0

Nombre de suffrages exprimés : 0

VOTES :

Pour : 0

Contre : 0

Abstentions : 0

Date de convocation : 05/04/2023

Présenté par Mme la Maire (1),

A OSTWALD, le 11/04/2023

Mme la Maire,

Délibéré par l'assemblée (2), réunie en session ordinaire

A OSTWALD, le 11/04/2023

Les membres de l'assemblée délibérante (2),(3),

AMMERICH Alain	
AMRANI Kamal	
ANTOINE LAVIGNE Karine	
BAAS Fabienne	
BEUTEL Jean-Marie	
BOULALA Bruno	
BRONNER Nicolas	
BUTTIGHOFFER Guy	
CHANVILLARD Matthieu	
CHASSENOTTE Ronan	
CHRISTOPH Antoine	
EGIOMUE Marie-Claire	
FLORANGE Vincent	
FREY Arnaud	
GEIGER Catherine	
GERTZ Gabrielle	
GUILLEMOT Patrice	
HEITZ Christelle	
HUMBERT Emmanuelle	
KOLB-GOETZ Véronique	
MARICHEZ Jérémy	

IV – ANNEXES	IV
ARRETE ET SIGNATURES	D2

OLLAND Olivier	
OSWALD Damien	
RICHARD Florent	
RIDEAU Delphine	
RIGAUD MONTEIRO Corinne	
SOROKINE Nathalie	
STEINLE Claude	
TAHERI Azam	
TOLLANT Claudine	
WECHSLER Jean	
WENDLING Christian	
ZINCK Isabelle	

Certifié exécutoire par Mme la Maire (1), compte tenu de la transmission en préfecture, le , et de la publication le

A OSTWALD, le

- (1) Indiquer le maire ou le président de l'organisme.
 (2) L'assemblée délibérante étant : Conseil Municipal.
 (3) L'ajout des signataires est désormais facultatif.

**PV n°3.01 - 04/2023 – TRAVAUX – DEMANDE DE SUBVENTION
DES IMPERMEABILISATION DES COURS D'ECOLE**

Rapporteur : Mme Delphine RIDEAU, Adjointe au maire en charge de la jeunesse, de la petite enfance, et de l'enfance.

Point présenté non présenté en commission

Le plan climat de l'Eurométropole de Strasbourg comporte de nombreuses actions concernant le renforcement de la place du végétal sur l'espace privé et public afin d'adapter le territoire aux périodes de fortes chaleurs. Déminéraliser et végétaliser les cours d'écoles est une des priorités afin de protéger les enfants qui font partie des personnes vulnérables face à ces épisodes.

Plus spécifiquement, l'objectif du plan climat est d'avoir végétalisé « 100% des cours d'écoles » à l'horizon 2030. S'agissant d'une compétence communale, la Ville d'Ostwald souhaite s'engager dès à présent dans le verdissement de ses cours d'écoles en débutant par le groupe scolaire du Schloessel (école maternelle et école élémentaire).

A ce titre elle bénéficie pour cette opération de l'accompagnement de l'agence de l'agence du climat.

En ce qui concerne le financement des travaux et de la maîtrise d'œuvre, des subventions de l'Agence de l'Eau Rhin Meuse (AERM) via le dispositif « Cours d'école, bulle nature » seront sollicitées. Par ailleurs, une ligne budgétaire pour les cours d'écoles a été inscrite dans le Contrat Territorial Eau et Climat (CTEC) signé entre l'Eurométropole de Strasbourg et l'AERM. Les nouveaux financements européens FEDER lancés en décembre 2022 pourront éventuellement compléter les aides de l'AERM. Enfin, les végétalisations des cours d'écoles sont éligibles au fonds vert inscrit dans la loi de finances 2023.

L'agence accompagnera la Commune dans les recherches de financement et le montage des dossiers.

Les dossiers seront soumis aux différentes entités susceptibles de cofinancer ces projets.

Intervention de Madame Rideau

Dans le cadre du plan climat sur lequel nous avons pris des engagements pendant la campagne et en lien les engagements de l'Eurométropole, nous nous sommes donné un objectif dans le cours d'écoles à horizon 2030. A Ostwald nous avons fait le choix de débiter par le groupe scolaire du Schloessel, qui abrite une école maternelle et élémentaire. Nous savons que nous enfants sont les premières victimes de ce réchauffement (bitume). Aussi, nous vous proposons après étude, de bien vouloir autoriser Mme la Maire a déposé les dossiers nécessaires pour engager les démarches nécessaires pour nous permettre de réaliser ces travaux de végétalisation. Ces travaux s'élèvent à 290 000 €, dont 86 % de travaux effectifs et 73 % qui seraient subventionnables. Ce qui veut dire si nous obtenons les sommes recherchées, il nous resterait à charge de la collectivité 76 000 €. L'enjeu est pour nous d'autoriser Mme la Maire de demander les subventions auprès de l'Agence de l'Eau.

Précision de Madame la Maire

La maire ajoute la nécessité de gérer aussi dans ce cadre la récupération des eaux pluviales. Nous devons maintenant récupérer toutes les eaux pluviales du moment qu'on le peut.

Le Conseil Municipal, après en avoir délibéré, à l'unanimité

- **Autorise Mme la Maire ou son représentant à solliciter, pour la réalisation de l'opération de végétalisation de la cour du groupe scolaire du SCHLOESSEL (école élémentaire et maternelle), toutes les subventions possibles au titre des subventions de l'État et de ses établissements comme la DSIL, la DETR, la DRAC, l'ADEME, les Fonds Vert, l'Agence de l'Eau Rhin Meuse ainsi que celles des autres co-financeurs potentiels publics ou privés : Europe (Fonds FEDER), Région, Département, EMS,..**
- **Autorise Mme la Maire ou son représentant à prendre toutes les dispositions nécessaires pour exécuter la présente délibération et à signer tout document y afférent**



Intitulé du projet : Requalification de la cour du groupe scolaire Schloessel (élémentaire et maternelle).
Déminéralisation, végétalisation et nouveaux usages

Maître d'ouvrage : Commune d'Ostwald

Description synthétique du projet :

La commune d'Ostwald est engagée dans la protection de la biodiversité, l'éducation à l'environnement et l'adaptation au changement climatique et entreprend de multiples actions dans ce sens, y compris auprès des plus jeunes. A ce titre, la commune a réalisé un diagnostic trame verte et bleue en 2021.

Afin d'offrir aux enfants des espaces rafraîchis pour supporter les étés chauds et des espaces pédagogiques autour de la nature, elle souhaite lancer plusieurs projets de végétalisation de cours d'écoles en commençant par le groupe scolaire du Schloessel situé à l'angle de la rue de Cernay et de la rue de Sélestat à Ostwald. Il est composé d'une école maternelle et d'une école élémentaire.

La commune souhaite ainsi réaménager ce groupe scolaire, afin de permettre une meilleure adaptation au changement climatique, dans une logique de végétalisation, de renaturation et de désimperméabilisation des sols et de mixité des usages... Le préau de l'école élémentaire et les abords ont été réaménagés en 2011 avec une végétalisation de la toiture.

Dans ce cadre l'agence du climat soutient la commune dans la coordination globale du projet et assure un accompagnement de cette dernière sur les différentes phases du projet.

Afin de mener à bien le projet, la commune d'Ostwald va faire appel à un architecte paysagiste afin de réaliser la partie de co-construction d'un projet (ateliers,...), réalisation d'un plan d'aménagement, suivi des travaux.



Objectifs poursuivis :

- Déminéraliser et végétaliser les cours d'école (maternelle et élémentaire) avec au moins 50% de la surface de la cour végétalisée/terre nue pour répondre au besoin d'adaptation au réchauffement climatique et également contribuer à l'atténuation en favorisant la séquestration annuelle du carbone
- Une gestion des eaux pluviales intégrée avec au moins 80% et au mieux 100% de la surface de la cour et de la toiture déconnectées du réseau d'assainissement avec infiltration à la parcelle
- Sobriété de l'aménagement : pour respecter l'environnement et pour préserver les ressources : réutilisation de matériaux existants, valorisation des espaces naturels, simplicité des aménagements, emploi d'éco-matériaux, fabrication locale et participative ; recyclage ou réutilisation des aménagements existants
- Plus de mixité dans l'utilisation de la cour d'école
- Simplicité des aménagements et entretien réduit
- Réaliser un projet pédagogique ambitieux répondant aux besoins ludiques des enfants et pédagogiques des enseignants

Planning d'exécution :

Calendrier prévisionnel : du 01/11/2022 au 31/10/2024

Plan prévisionnel de financement de l'opération :

Dépenses	Montant HT	Recettes	Taux
Maîtrise d'œuvre	20 000 €	Agence de l'eau Rhin Meuse*	214 000 €
Sondages géotechniques	10 000 €	Fonds FEDER	
Plan topographique	10 000 €	Etat – DSIL 2023	
Travaux d'aménagements	250 000 €	Fonds vert	
	/	Fonds propres	76 000 €
TOTAL	290 000 €	TOTAL	290 000 €

**70% de la maîtrise d'œuvre + 80% des travaux*

**PV n° 4.01 – 04/2023 TABLEAU DES EFFECTIFS
MODIFICATION – CREATION D'UN EMPLOI**

Rapporteur : Mme Catherine GEIGER, Adjointe au maire chargée des finances et des ressources humaines

Point présenté en commission le 3 avril 2023

Le tableau des effectifs communaux nécessite d'être révisé par rapport à la quantification des missions de certains emplois et aux modifications nécessaires pour le fonctionnement des différents services de la collectivité. Conformément au Code Général de la Fonction Publique, les emplois de chaque collectivité sont créés par l'organe délibérant. Dans ce cadre, la création d'un poste de directrice du multi-accueil au grade de Puéricultrice à temps complet s'avère nécessaire du fait de l'absence prolongée de l'agent qui occupe actuellement le poste. Les missions de ces postes consisteront à coordonner le travail à la Maison de l'Enfance, mettre en œuvre la politique petite enfance de la ville et diriger le multi-accueil.

Pour rappel, si l'emploi en question n'est pas pourvu par un fonctionnaire, il peut être occupé par un agent contractuel en application de l'article L 332-8 2°, du Code Général de la Fonction Publique, qui autorise le recrutement d'un agent contractuel pour occuper un emploi permanent de catégorie A, B ou C, lorsque la nature des fonctions ou les besoins des services le justifient et sous réserve qu'aucun fonctionnaire n'ait pu être recruté dans les conditions prévues par la présente loi. La durée de l'engagement serait fixée, dans cette hypothèse, entre un et trois ans. La durée totale des contrats ne pourra excéder 6 ans.

La rémunération sera calculée par référence à la grille indiciaire du grade de recrutement.

Il est par ailleurs proposé la création d'un poste d'Attaché territorial hors classe à temps complet dans le cadre de la réactualisation normale du tableau des effectifs.

Intervention de Madame Geiger (transmise)

De manière classique, il vous est proposé de vous prononcer sur les différentes créations de poste nécessaires à la couverture des besoins de la ville et aujourd'hui celui d'une puéricultrice à temps complet et d'un attaché hors classe également à temps complet.

Comme vous avez pu le constater, vous disposerez systématiquement à compter de ce jour, du tableau complet des effectifs dès qu'il s'agira d'une création, d'une modification ou d'une suppression de poste, permettant ainsi à tout en chacun de disposer d'une vue exhaustive des emplois.

Vous aurez noté une forte disparité entre les emplois créés et les emplois pourvus.

Il ne s'agit pas dans la plupart des cas d'emplois en cours de recrutement par emplois qui n'ont pas été supprimés à l'issue notamment de créations liées aux avancements de grade.

Une régularisation de ce tableau est donc d'ores et déjà prévue pour le prochain conseil après avis du Comité social territorial.

Question de Monsieur Wendling (non transmise)

Il est demandé pourquoi nous créons un poste de DGS, alors qu'il y en a déjà d'ouvert, avons-nous deux DGS ?

Réponse de Madame la Maire

Il s'agit là de l'évolution des agents qui suppose des ajustements de grade. Il convient de prévoir simplement une ouverture de poste correspondant au grade de l'agent en question, attaché hors-classe, pour notre Directeur Général des Services.

Le Conseil Municipal, après en avoir délibéré, à l'unanimité

- **Décide de créer, à compter du 12 avril 2023, un emploi au grade de Puéricultrice à temps complet,**
- **Décide de créer, à compter du 12 avril 2023, un emploi au grade d'Attaché hors classe à temps complet,**
- **Autorise Mme la Maire à signer tous documents permettant l'exécution de la présente décision**

ETAT DU PERSONNEL AU 01/01/2023								MODIFICATIONS Conseil Municipal du 11/04/2023	ETAT DU PERSONNEL AU 12/04/2023						
GRADES	Cat	EMPLOIS BUDGETAIRES			EFFECTIFS POURVUS EN ETP				Cat	EMPLOIS BUDGETAIRES			EFFECTIFS POURVUS EN ETP		
		Emplois Permanents			Agents					Emplois Permanents			Agents		
		T.C.	T.N.C.	TOTAL	Tit.	Cont.	TOTAL			T.C.	T.N.C.	TOTAL	Tit.	Cont.	TOTAL
EMPLOIS FONCTIONNELS		1	0	1	1	0	0			1	0	1	1	0	0
<i>Directeur Général des Services 10 à 20 000 hab.</i>	A	1	0	1	1	0	0		A	1	0	1	1	0	0
FILIERE ADMINISTRATIVE		32	6	38	15,3	2,9	18,2			33	6	39	15,3	2,9	18,2
<i>Adjoint Administratif</i>	C	2	1	3	2,8	0	2,8		C	2	1	3	2,8	0	2,8
<i>Adjoint Administratif Principal de 2ème Classe</i>	C	7	1	8	3,8	0	3,8		C	7	1	8	3,8	0	3,8
<i>Adjoint Administratif Principal de 1ère Classe</i>	C	5	1	6	3,8	0	3,8		C	5	1	6	3,8	0	3,8
<i>Rédacteur</i>	B	7	1	8	1	1	2		B	7	1	8	1	1	2
<i>Rédacteur Principal de 2ème Classe</i>	B	3	0	3	0	0	0		B	3	0	3	0	0	0
<i>Rédacteur Principal de 1ère Classe</i>	B	3	0	3	1	0	1		B	3	0	3	1	0	1
<i>Attaché</i>	A	4	2	6	2	1,9	3,9		A	4	2	6	2	1,9	3,9
<i>Attaché Principal</i>	A	1	0	1	0,9	0	0,9		A	1	0	1	0,9	0	0,9
<i>Attaché Hors Classe</i>	A	0	0	0	0	0	0	+ 1 poste	A	1	0	1	0	0	0
FILIERE ANIMATION		31	18	49	17,2	5,92	23,12			31	18	49	17,2	5,92	23,12
<i>Adjoint d'Animation Territorial</i>	C	18	18	36	8,4	5,92	14,32		C	18	18	36	8,4	5,92	14,32
<i>Adjoint d'Animation Principal de 2ème classe</i>	C	3	0	3	1	0	1		C	3	0	3	1	0	1
<i>Adjoint d'Animation Principal de 1ère classe</i>	C	5	0	5	3,8	0	3,8		C	5	0	5	3,8	0	3,8
<i>Animateur</i>	B	1	0	1	1	0	1		B	1	0	1	1	0	1
<i>Animateur Principal de 2ème Classe</i>	B	3	0	3	3	0	3		B	3	0	3	3	0	3
<i>Animateur Principal de 1ère Classe</i>	B	1	0	1	0	0	0		B	1	0	1	0	0	0
FILIERE CULTURELLE		19	0	19	3	1,92	4,92			19	0	19	3	1,92	4,92
<i>Assist.Enseig.Art. Principal de 2ème Classe</i>	B	14	0	14	0	1,92	1,92		B	14	0	14	0	1,92	1,92
<i>Assist.Enseig.Art. Principal de 1ère Classe</i>	B	1	0	1	1	0	1		B	1	0	1	1	0	1
<i>Assistant de Conservation du Patrimoine</i>	B	2	0	2	0	0	0		B	2	0	2	0	0	0
<i>Assistant de Conservation Principal de 2ème classe</i>	B	1	0	1	1	0	1		B	1	0	1	1	0	1
<i>Attaché de Conservatoire du Patrimoine</i>	A	1	0	1	1	0	1		A	1	0	1	1	0	1
FILIERE MEDICO-SOCIALE		12	0	12	6,9	0	6,9			13	0	13	6,9	0	6,9
<i>Auxiliaire de Puériculture de Classe Normale</i>	B	2	0	2	1	0	1		B	2	0	2	1	0	1
<i>Auxiliaire de Puériculture de Classe Supérieure</i>	B	8	0	8	5,9	0	5,9		B	8	0	8	5,9	0	5,9
<i>Puéricultrice</i>	A	1	0	1	0	0	0	+ 1 poste	A	2	0	2	0	0	0
<i>Puéricultrice Hors Classe</i>	A	1	0	1	0	0	0		A	1	0	1	0	0	0

ETAT DU PERSONNEL AU 01/01/2023								MODIFICATIONS Conseil Municipal du 11/04/2023	ETAT DU PERSONNEL AU 12/04/2023						
GRADES	Cat	EMPLOIS BUDGETAIRES			EFFECTIFS POURVUS EN ETP				Cat	EMPLOIS BUDGETAIRES			EFFECTIFS POURVUS EN ETP		
		Emplois Permanents			Agents					Emplois Permanents			Agents		
		T.C.	T.N.C.	TOTAL	Tit.	Cont.	TOTAL			T.C.	T.N.C.	TOTAL	Tit.	Cont.	TOTAL
FILIERE POLICE		5	0	5	3	0	3		5	0	5	3	0	3	
<i>Gardien-Brigadier</i>	C	2	0	2	1	0	1		C	2	0	2	1	0	1
<i>Brigadier-Chef Principal</i>	C	2	0	2	2	0	2		C	2	0	2	2	0	2
<i>Chef de Police Municipal</i>	B	1	0	1	0	0	0		B	1	0	1	0	0	0
FILIERE SOCIALE		31	5	36	19,9	3	22,9		31	5	36	19,9	3	22,9	
<i>Agent Social</i>	C	3	2	5	2	0	2		C	3	2	5	2	0	2
<i>Agent Social Principal de 2ème classe</i>	C	2	0	2	0,8	0	0,8		C	2	0	2	0,8	0	0,8
<i>ATSEM Principal de 2ème Classe</i>	C	9	2	11	6,6	3	9,6		C	9	2	11	6,6	3	9,6
<i>ATSEM Principal de 1ère Classe</i>	C	11	0	11	6,6	0	6,6		C	11	0	11	6,6	0	6,6
<i>Educateur de Jeunes Enfants</i>	A	5	1	6	3,1	0	3,1		A	5	1	6	3,1	0	3,1
<i>Assistant Sociaux Educatif</i>	A	1	0	1	0,8	0	0,8		A	1	0	1	0,8	0	0,8
FILIERE TECHNIQUE		37	9	46	26,34	4	30,34		37	9	46	26,34	4	30,34	
<i>Adjoint Technique Territorial</i>	C	12	7	19	6,8	2	8,8		C	12	7	19	6,8	2	8,8
<i>Adjoint Technique Principal de 2ème Classe</i>	C	11	1	12	11	0	11		C	11	1	12	11	0	11
<i>Adjoint Technique Principal de 1ère Classe</i>	C	4	1	5	3,74	0	3,74		C	4	1	5	3,74	0	3,74
<i>Agent de Maîtrise</i>	C	2	0	2	2	0	2		C	2	0	2	2	0	2
<i>Agent de Maîtrise Principal</i>	C	2	0	2	0	0	0		C	2	0	2	0	0	0
<i>Technicien</i>	B	2	0	2	0	2	2		B	2	0	2	0	2	2
<i>Technicien Principal de 2ème classe</i>	B	1	0	1	1	0	1		B	1	0	1	1	0	1
<i>Technicien Principal de 1ère classe</i>	B	1	0	1	0,8	0	0,8		B	1	0	1	0,8	0	0,8
<i>Ingénieur Principal</i>	A	1	0	1	0	0	0		A	1	0	1	0	0	0
<i>Ingénieur Hors Classe</i>	A	1	0	1	1	0	1		A	1	0	1	1	0	1
EMPLOI NON CITES		13	0	13	0	9	9		13	0	13	0	9	9	
<i>Assistants Maternelles</i>		13	0	13	0	9	9		13	0	13	0	9	9	
TOTAL GENERAL		181	38	219	92,64	26,74	118,38	1	183	38	221	92,64	26,74	118,38	

ETAT DU PERSONNEL AU 12/04/2023

AGENTS CONTRACTUELS EN FONCTION	Nb	CAT	CADRE D'EMPLOI	REMU	CONTRAT	
				Indice	Fondement	Nature
Agents occupants un emploi permanent	36					
<i>Rédacteur</i>	1	B	CULT	361	L332-14	CDD
<i>Attaché</i>	1	A	ADMIN	390	L332-8-2°	CDD
<i>Attaché</i>	1	A	ADMIN	575	L332-8-2°	CDD
<i>Adjoint Territorial d'Animation</i>	7	C	ANIM	353	L332-14	CDD
<i>Assistant Enseignement Artistique Principal de 2ème Classe</i>	2	B	CULT	379	L332-14	CDD
<i>Assistant Enseignement Artistique Principal de 2ème Classe</i>	5	B	CULT	390	L332-14	CDD
<i>Technicien</i>	1	B	TECH	457	A	CDI
<i>Technicien</i>	1	B	TECH	396	L332-14	CDD
<i>Adjoint Technique Territorial</i>	2	C	TECH	353	L332-14	CDD
<i>Adjoint Technique Territorial</i>	1	C	TECH	353	L332-13	CDD
<i>Agent Social</i>	2	C	S	353	L332-13	CDD
<i>ATSEM Principal de 2ème classe</i>	3	C	S	353	L332-14	CDD
<i>Assistentes Maternelles</i>	9		S	A	A	CDI
Agents occupant un emploi non permanent	34					
<i>Collaborateur de Cabinet</i>	1	A	ADMIN	575	110	CDD
<i>Infirmière en soins Généraux</i>	1	A	MS	390	L332-23-1°	CDD
<i>Educateur de Jeunes Enfants</i>	1	A	S	523	L332-23-2°	CDD
<i>Rédacteur</i>	1	B	CULT	361	L332-23-1°	CDD
<i>Rédacteur</i>	1	B	ADMIN	356	L332-23-2°	CDD
<i>Médecin</i>	1	A	MS	A	A	A
<i>Auxiliaire de Puériculture de Classe Normale</i>	1	B	S	356	L332-23-2°	CDD
<i>Adjoint Territorial d'Animation</i>	10	C	ANIM	353	L332-23-1°	CDD
<i>Agent Social</i>	3	C	S	352	L332-23-1°	CDD
<i>Adjoint Administratif</i>	1	C	ADMIN	352	L332-23-2°	CDD
<i>Adjoint Technique Territorial</i>	4	C	TECH	352	L332-23-1°	CDD
<i>Adjoint Technique Territorial</i>	2	C	TECH	352	L332-23-2°	CDD
<i>Assistant Enseignement Artistique Principal de 2ème Classe</i>	5	B	CULT	379	L332-23-1°	CDD
<i>Assistant de Conservation du Patrimoine</i>	1	B	CULT	457	L332-23-2°	CDD
<i>ATSEM Principal de 2ème classe</i>	1	C	S	352	L332-23-1°	CDD
<i>Apprenti</i>	2	C	S	SMIC	A	A
TOTAL GENERAL	70					

L332-23-1° : Accroissement Temporaire d'activité

L332-23-2° : Accroissement Saisonnier d'activité

L332-13 : Remplacement d'un agent titulaire ou contractuel indisponible

L332-8-2° : Besoin de Services

L332-14 : Vacance Temporaire d'emploi

110 : Collaborateur de Cabinet

A : Autre

PV n° 4.02 – 04/2023 PERIODE PREPARATOIRE AU RECLASSEMENT – CONVENTION TYPE

Rapporteur : Mme Catherine GEIGER, Adjointe au maire chargée des finances et des ressources humaines

Point présenté en commission le 3 avril 2023

La Période Préparatoire au Reclassement (PPR) est un droit créé pour les fonctionnaires territoriaux titulaires reconnus inaptes définitivement à l'exercice de l'ensemble des fonctions de leur grade, du fait de leur état de santé.

Elle constitue une période transitoire d'une durée maximale d'un an permettant à l'agent de se préparer et de se qualifier en vue d'un reclassement statutaire dans un nouveau grade et sur un emploi compatible avec son état de santé, s'il y a lieu en dehors de sa collectivité, voire dans une autre Fonction Publique.

Elle a pour objectif :

- Pour la collectivité : de répondre à ses responsabilités en termes de santé, de conditions de travail et à son obligation de moyens qui consiste à rechercher un emploi de reclassement pour l'agent
- Pour l'agent : de se préparer et, le cas échéant, de se qualifier pour occuper un nouvel emploi compatible avec son état de santé.

Le contenu et les modalités concrètes de déroulement de la PPR sont formalisés dans une convention, document central pour définir le projet de reclassement, des engagements de chaque partie et les actions concrètes pour y parvenir. Cette convention tripartite est signée par :

- La ou les collectivité(s) d'origine,
- L'agent,
- Le Centre de Gestion de la Fonction Publique Territoriale (agents de catégories A, B, C) ou le CNFPT (agents de catégorie A+),

L'objectif est de formaliser des temps d'échanges constructifs et professionnels qui permettront ainsi de faire le point sur la construction et la mise en œuvre du projet professionnel réaliste de l'agent, et d'envisager, le cas échéant, des actions correctives.

Si cela est nécessaire, des avenants à la convention pourront être pris

Intervention de Madame Geiger (transmise)

Il s'agit là d'une adaptation réglementaire d'un dispositif très ancien, celui du reclassement des agents devenus inaptes à l'exercice de leur fonction.

L'article 10 de l'ordonnance 2020-1447 du 25 novembre et son décret d'application n°2022-632 du 22 avril 2022 ont introduit et précisé :

- *l'ouverture du reclassement entre les trois versants de la fonction publique,*
- *l'engagement d'une procédure de reclassement sans demande préalable de l'agent,*
- *la mise en place d'une période de préparation au reclassement, avec traitement d'une durée maximale d'un an*

C'est ce dernier point qui dont il est question aujourd'hui.

Afin de garantir la bonne mise en pratique de ce droit tant pour l'agent que pour la collectivité, il est proposé de s'appuyer sur l'expérience et les savoirs du Centre de Gestion.

La convention-type proposée aujourd'hui comprend l'ensemble des points devant être individualisés avec l'agent pour faciliter son reclassement.

Question de Monsieur Florange (non transmise)

Quel coût pour la collectivité ou est-ce pris en charge par le Centre de Gestion ?

Réponse de Madame Geiger

La prestation du Centre de Gestion dans ce cadre n'engendre pas de surcoût pour la collectivité. Elle est bien incluse dans l'ensemble des prestations contractualisées.

Le Conseil Municipal, après en avoir délibéré, à l'unanimité

- ***Approuve la convention-type figurant en annexe permettant la mise en œuvre de la période préparatoire au reclassement***
- ***Autorise Mme la Maire à procéder à toutes les démarches nécessaires à la mise en œuvre de la PPR et à signer les conventions et éventuels avenants qui en résulteront***

CONVENTION

n° 002/2021

MISE EN ŒUVRE DE LA PERIODE DE PREPARATION AU RECLASSEMENT (PPR)

ENTRE

Le Centre de Gestion de la Fonction Publique Territoriale du Bas-Rhin,

représenté par son Président, M. Michel LORENTZ, dûment habilité par la délibération n° 23/20 en date du 04 novembre 2020 à signer la présente convention, ci-après dénommé « le CDG 67 » ;

ET

La Ville d'Ostwald,

représentée par son Maire, Mme Fabienne BAAS, dûment habilité par la délibération n° en date du à signer la présente convention, ci-après dénommé(e) « l'employeur d'origine » ;

ET

Monsieur / Madame

titulaire du grade domicilié à l'adresse suivante, ci-après dénommé(e) « le fonctionnaire » ou « l'agent » ;

Vu le Code général de la Fonction Publique,

Vu le décret n° 85-1054 du 30 septembre 1985 relatif au reclassement des fonctionnaires territoriaux reconnus inaptes à l'exercice de leurs fonctions modifié par le décret n° 2019-172 du 5 mars 2019 instituant une période de préparation au reclassement au profit des fonctionnaires territoriaux reconnus inaptes à l'exercice de leurs fonctions ;

Vu le décret n°2022-350 du 11 mars 2022 relatif aux conseils médicaux dans la fonction publique territoriale,

Vu le décret n°2022-626 du 22 avril 2022 relatif au reclassement des fonctionnaires territoriaux reconnus inaptes à l'exercice de leurs fonctions,

Vu la circulaire n°19-0052-96-D du ministère de la cohésion des territoires et des relations avec les collectivités territoriales, en date du 30 juillet 2019 ;

Vu l'avis du conseil médical en formation restreinte en date du déclarant l'agent inapte aux fonctions correspondant aux emplois de son grade et préconisant un reclassement ;

Vu l'information en date du du service de médecine professionnelle et de prévention ;

Considérant que le fonctionnaire a été déclaré inapte aux fonctions correspondant aux emplois de son grade

Considérant que le fonctionnaire, par courrier en date du envoyé par son employeur d'origine, a été informé de son droit à bénéficier d'une période de préparation au reclassement ;

Considérant que le fonctionnaire a accepté le bénéfice de cette période de préparation au reclassement par courrier en date du

Considérant que le fonctionnaire et l'employeur d'origine ont été reçus en entretien le à l'initiative du CDG 67 ;

PRÉAMBULE

Selon les dispositions de l'article 23 de la loi n° 84-53 du 26 janvier 1984 modifiée, le CDG 67 assure, dans son ressort, une mission générale d'information sur l'emploi public territorial, y compris l'emploi des personnes handicapées, pour l'ensemble des collectivités et établissements publics, des agents territoriaux en relevant, ainsi que des candidats à un emploi public territorial.

Le CDG 67 assure en outre les missions suivantes :

- le reclassement, selon les modalités prévues aux articles 81 à 86, des fonctionnaires devenus inaptes à l'exercice de leurs fonctions, de catégories A, B et C ;
- l'aide aux fonctionnaires à la recherche d'un emploi après une période de disponibilité ;
- une assistance au recrutement et un accompagnement individuel de la mobilité des agents hors de leur collectivité ou établissement d'origine ;
- l'accompagnement personnalisé pour l'élaboration du projet professionnel des agents prévu à l'article 2-3 de la loi n° 84-594 du 12 juillet 1984 relative à la formation des agents de la fonction publique territoriale et complétant la loi n° 84-53 du 26 janvier 1984 portant dispositions statutaires relatives à la fonction publique territoriale.

IL EST CONVENU CE QUI SUIT :

ARTICLE 1 : objet de la convention

La présente convention a pour objet de préparer le fonctionnaire à l'occupation d'un nouvel emploi compatible avec son état de santé et de définir le contenu de la période de préparation au reclassement, les modalités de sa mise en œuvre et sa durée au terme de laquelle l'intéressé doit présenter sa demande de reclassement.

L'objectif est d'accompagner la transition professionnelle du fonctionnaire vers le reclassement et a pour but de permettre à l'agent de réaliser un nouveau projet professionnel et, le cas échéant, de se qualifier, pour l'occupation de nouveaux emplois publics compatibles avec son état de santé. Le projet de préparation au reclassement doit ainsi permettre d'accompagner le fonctionnaire vers un reclassement dans la fonction publique.

Il est rappelé que l'obligation de l'employeur d'origine pour le reclassement d'un agent constitue une obligation de moyens et non pas une obligation de résultats.

La période de préparation au reclassement permettra de faciliter la mise en œuvre par l'employeur d'origine de son obligation de moyens de recherche d'un reclassement.

ARTICLE 2 : durée et prise d'effet de la convention

La présente convention est conclue pour une durée de (à compléter ; un an dans la plupart des cas, mais cela peut être moins si l'agent le souhaite)

Elle prend effet le/...../....., (à compléter puis préciser : soit le lendemain de la date d'avis du Conseil médical si l'agent est en fonction, soit à la date de reprise de fonction si l'agent est en congé de maladie lors de la réception de l'avis ; soit avant la date du comité médical si une saisine est en cours et que le médecin traitant et le médecin de prévention ont donné leur accord).

En cas de reclassement de l'agent avant le terme de la période de préparation au reclassement, la présente convention prendra fin de plein droit à la date de prise d'effet de ce reclassement.

ARTICLE 3 : situation administrative de l'agent pendant la PPR

Article 3-1 : Position administrative

Tout au long de la PPR, l'agent est en position d'activité dans son cadre d'emplois et dans son grade d'origine, et perçoit le traitement indiciaire correspondant.

La PPR est assimilée à une période de service effectif, pendant laquelle l'agent n'a pas l'obligation de remplir les missions relevant de son grade, mais doit remplir des missions visant à le maintenir dans un emploi relevant d'un autre grade.

L'agent reste soumis aux droits et obligations des fonctionnaires mentionnés notamment dans la loi n°83-634 du 13 juillet 1983. En cas de manquement aux obligations et à la déontologie, l'employeur d'origine pourra engager une procédure disciplinaire à l'encontre de l'agent.

Article 3-2 : Quotité horaire de travail

Pendant la PPR, l'agent conserve la quotité horaire de travail qui relevait de ses anciennes fonctions, soit heures par semaine, réparties sur jours par semaine.

Si dans le cadre d'une formation, d'une mission d'observation ou d'immersion, l'agent est amené à dépasser cette quotité horaire hebdomadaire, ce surplus pourra être compensé par des jours de repos compensateur.

Article 3-3 : Congés

L'agent a droit à un congé annuel d'une durée égale à cinq fois ses obligations hebdomadaires de service. Cette durée est appréciée en nombre de jours effectivement ouverts.

ARTICLE 4 : contenu de la PPR

Article 4-1 : Identification des grades dans lesquels l'agent pourrait être reclassé

Les cadres d'emplois et/ou grades qui ont été identifiés prioritairement sont les suivants :

-
-
-

Au sein de ce grade, les emplois suivants ont notamment été ciblés :

-
-
-

Cette liste n'est toutefois pas exhaustive, d'autres grades de la fonction publique territoriale, et/ou corps des autres fonctions publiques (Etat, hospitalière) pouvant être identifiés au cours de la PPR.

Un renvoi est possible à un profil de poste ou une fiche mission ou une fiche métier qui détaille le contenu.

Il est possible d'insérer à ce niveau les préconisations du médecin de prévention.

Article 4-2 : Identification générale des activités à mener pendant la PPR

Pendant la PPR, des périodes de formation et une ou plusieurs périodes d'observation et de mise en situation (période d'immersion) doivent nécessairement avoir lieu en vue du reclassement de l'agent dans un autre grade. Ces actions de formation et d'immersion sont détaillées dans les articles 4-3 et 4-4 de la présente convention.

En dehors des périodes de formation et d'immersion, l'agent devra obligatoirement réaliser les activités suivantes :

- Bilan professionnel (au minimum une dizaine de séances d'une heure, menées par le service Intérim, Mobilité et Parcours Professionnel du CDG 67) ; chaque séance peut nécessiter un travail préparatoire à fournir par l'agent ;
- Réunions de suivi et de bilan avec son employeur d'origine et le CDG 67 ;
- Recherche d'un emploi dans un grade dans lequel il pourrait être reclassé (en lien avec le service Intérim, Mobilité et Parcours professionnel du CDG 67, ainsi que le service Emploi, Concours / bourse de l'emploi du CDG 67).

En dehors des périodes identifiées de formation et d'immersion, et des activités détaillées dans le paragraphe précédent, l'agent peut également réaliser toute autre activité d'auto-formation visant à faciliter son reclassement (à titre d'exemple ; de la veille sur les secteurs d'activités susceptibles de l'intéresser, de la lecture de l'actualité des collectivités territoriales, préparation d'un concours, rédaction d'un dossier de validation des acquis de l'expérience...)





En cas de besoin, dans le cadre de sa PPR, l'agent peut être suivi par le service psychologie du CDG 67, dans le respect de la confidentialité inhérente à ce service.

Article 4-3 : Identification des actions de formation

Afin de permettre à l'intéressé de préparer son reclassement, des actions de formations doivent être identifiées, auxquelles l'agent doit participer. Les formations peuvent se dérouler en présentiel (dans les locaux d'un organisme extérieur ou de l'employeur d'origine) ou en distanciel (en ligne, dans les locaux de l'employeur d'origine ou à domicile). Dans ce cadre, les actions de formation suivantes ont été identifiées :

-
-
-
-
-
-
-

Pour chaque action, il convient de spécifier :

-  l'intitulé de la formation ;
-  l'objectif de la formation au regard du projet de reclassement ;
-  l'organisme de formation ;
-  la durée prévisionnelle.

Ces formations peuvent nécessiter un travail préalable de préparation ou un travail de bilan à l'issue.

L'agent s'engage à être présent à l'ensemble des actions de formation identifiées dans la présente convention et à réaliser, le cas échéant, les travaux liés à ces formations. La non-participation sans justificatif valable à au moins une de ces actions de formation et/ou la non réalisation des travaux pouvant être exigés dans le cadre d'une formation sera considérée comme un manquement caractérisé au respect des termes de la convention, pouvant mener à une cessation anticipée de la PPR.

Cette liste n'est pas exhaustive ; dans le cadre de la PPR, le CDG 67 et/ou l'employeur d'origine pourront proposer à l'agent de participer à d'autres actions de formation visant à faciliter son reclassement. Tout refus de formation de la part du bénéficiaire de la PPR devra être dûment justifié. L'agent peut également proposer à son employeur des actions de formation qu'il aura lui-même identifié dans le cadre de son reclassement.

L'inscription aux formations sera effectuée par l'employeur d'origine.


Article 4-4 : Période(s) d'observation et de mise en situation réelle (périodes d'immersion)

(1) Identification des périodes d'immersion

Le paragraphe qui suit est à intégrer seulement si le(s) service(s) d'accueil pour la période d'immersion est (sont) identifié(s) lors de la rédaction de la convention

Les missions, les objectifs des périodes d'observation et de mise en situation et le calendrier prévisionnel détaillés ont été déterminés lors d'un entretien préalable entre l'employeur d'origine, le bénéficiaire de la PPR et le CDG67.

Afin de permettre à l'intéressé(e) de préparer son reclassement, les périodes d'observation et de mise en situation ont été identifiées dans un ou plusieurs services d'accueil.

 Au sein de sa collectivité ou de son établissement d'origine :

-
-
-
-
-

✎ Au sein d'une collectivité ou d'un établissement d'accueil (le cas échéant, si une ou plusieurs établissements d'accueil ont été identifiés, sinon, paragraphe à supprimer) :

-
-
-

(Préciser à chaque fois : dates d'immersion, identification du service, de l'activité ou du métier observé, du tuteur/référent, du poste...);

Dans chaque service d'accueil, un tuteur (ou référent) est obligatoirement désigné. Le tuteur a pour mission d'accompagner le bénéficiaire de la PPR dans son service d'accueil, lui proposer des activités et tâches à réaliser, et remplira une fiche d'évaluation sur ses capacités à accomplir les missions du poste et/ou du grade pour lequel le bénéficiaire a effectué sa période d'immersion.

Le bénéficiaire de la PPR est placé, au niveau pédagogique, sous la responsabilité conjointe de son employeur d'origine et de la collectivité d'accueil (le cas échéant, si accueil prévu en dehors de la collectivité d'origine ; sinon, paragraphe à supprimer).

La durée de la présente période d'observation / de mise en situation est de jours/semaines/mois au total.

Dans ce cadre, le service d'accueil s'engage à faire accomplir par le bénéficiaire, des activités tenant compte des objectifs de la période d'observation / de mise en situation. Le bénéficiaire de la PPR sera en appui ponctuel à l'équipe ou au service d'accueil auquel il sera intégré, mais n'a pas vocation à remplacer un poste vacant ou un agent absent. Il ne pourra donc pas lui être opposé de nécessités de service.

En cas de besoin, une période d'immersion ultérieure pourra être proposée à l'agent dans la cadre de sa préparation au reclassement, au sein de son employeur d'origine ou d'un autre employeur public. Cette période d'immersion devra être précisée dans un avenant à la présente convention.

Le paragraphe qui suit est à intégrer seulement si le service d'accueil pour la période d'immersion n'est pas encore identifié lors de la rédaction de la convention

Afin de permettre à l'intéressé de préparer son reclassement, des périodes d'observation et des mises en situation seront identifiées :

- ✎ au sein de sa collectivité ou de son établissement ;
- ✎ et, le cas échéant, au sein d'une autre ou plusieurs autres collectivité(s) ou établissement(s) public(s).

Dans chaque service d'accueil, que la période d'immersion se déroule auprès de l'employeur d'origine ou auprès d'un autre employeur public, un tuteur (ou référent) sera obligatoirement désigné. Le tuteur aura pour mission d'accompagner le bénéficiaire de la PPR dans son service d'accueil, lui proposer des activités et tâches à réaliser, et remplira une fiche d'évaluation sur les capacités de l'agent à remplir les missions du poste et/ou du grade pour lequel le bénéficiaire a effectué sa période d'immersion.

Si une période d'immersion se déroule en dehors de la collectivité d'origine, le bénéficiaire de la PPR sera placé, au niveau pédagogique, sous la responsabilité conjointe de son employeur d'origine et de la collectivité d'accueil.

Les missions, les objectifs des périodes d'observation et de mise en situation et le calendrier prévisionnel détaillés seront déterminés lors d'un entretien préalable entre l'employeur d'origine, la collectivité ou l'établissement public d'accueil (le cas échéant), le bénéficiaire de la PPR et le CDG67.

Dans ce cadre, le service d'accueil s'engage à faire accomplir par le bénéficiaire, des activités tenant compte des objectifs de la période d'immersion. Le bénéficiaire de la PPR sera en appui ponctuel à l'équipe ou au service d'accueil auquel il sera intégré, mais n'a pas vocation à remplacer un poste vacant ou un agent absent.

Une fois le service et le cas échéant, la collectivité d'accueil identifiées, les modalités d'accueil et les activités à mener pendant les périodes d'immersion seront précisées dans un avenant à la présente convention, signé par l'ensemble des parties.

(2) Objectifs des périodes d'immersion

Les différents objectifs de la période d'observation / de mise en situation sont les suivants :

- ✎ élargir les possibilités de reclassements / reconversions possibles vers d'autres employeurs publics ;
- ✎ valider la pertinence d'un nouveau projet professionnel en étant confronté in situ à un environnement, des contraintes et des motivations liées à un poste.

La période d'observation et de mise en situation a pour objet de permettre au bénéficiaire d'approcher les aspects des métiers suivants :

L'agent pourra ainsi être en mesure de conforter son souhait de postuler sur un poste de ce type chez un employeur public, de se former au métier visé, de préparer un concours, un examen professionnel ou un diplôme, et le cas échéant de valoriser sa candidature.

La période d'immersion peut être ponctuée par des stages de formation et/ou des réunions de suivi avec le CDG 67 s'inscrivant dans le cadre de la PPR.

(3) Précisions concernant le statut et la situation de l'agent si la période d'immersion se déroule en partie dans une autre collectivité d'accueil

Respect du règlement intérieur de la collectivité d'accueil

Le bénéficiaire de la PPR est soumis au règlement intérieur de la collectivité ou de l'établissement public d'accueil, les horaires de travail et les consignes de sécurité afférents aux activités suivies. En cas de manquement à ces obligations, la collectivité d'accueil en informe son employeur. Ces manquements sont susceptibles d'entraîner la fin anticipée de la convention.

Accident de service ou de trajet survenu dans le cadre de l'immersion au sein de la collectivité d'accueil

Pendant la durée de la période d'observation et de mise en situation, l'agent reste placé sous la responsabilité de son employeur d'origine. En cas d'accident survenu au bénéficiaire de la PPR, au cours du service ou du trajet, la collectivité d'accueil s'engage à faire parvenir tous les éléments nécessaires à son employeur d'origine, à qui il reviendra d'instruire une demande éventuelle de l'agent à ce sujet.

Absence de rémunération par la collectivité d'accueil

Au cours de cette période d'observation / de mise en situation, le bénéficiaire de la PPR ne pourra prétendre à aucune rémunération versée par la collectivité d'accueil.

Article 4-5 : Outils mis à disposition du bénéficiaire de la PPR

L'agent étant placé en position d'activité au sein de son employeur d'origine, il doit pouvoir bénéficier des mêmes conditions matérielles que les autres agents de sa collectivité ou de son établissement public, notamment lorsqu'il n'est ni en formation en présentiel, ni en période d'immersion. Il doit donc disposer des outils suivants :

- accès à un bureau au sein de sa collectivité/établissement public ;
- accès à un poste informatique au sein de sa collectivité/établissement public ;
- mise à disposition d'une adresse e-mail professionnelle (*si possible*), d'une imprimante et d'une photocopieuse (*si disponible chez l'employeur*);
- accès au réseau Intranet et aux logiciels interne à la collectivité/établissement public ;
- accès aux abonnements internes (numériques et/ou papier) en lien avec le(s) grade(s) au(x)quel(s) il souhaite accéder ; (*le cas échéant, si la collectivité dispose déjà de ces outils*)
- accès à la solution de dépannage informatique qui est mise en place au sein de la collectivité/l'établissement public ;
- possibilité d'envoyer du courrier postal.

Cette mise à disposition d'outils doit s'effectuer uniquement dans le cadre des fonctions qui sont liées à la situation d'agent en PPR (par exemple : recherche d'informations, réalisation de travaux demandés par le CDG dans le cadre du bilan professionnel, auto-formation, formations en ligne par un organisme extérieur, recherche d'un emploi public au sein ou en dehors de sa collectivité ; cette liste est non exhaustive). L'agent en PPR ne doit donc pas utiliser ces outils à titre privé. *(Préciser que l'agent doit se conformer à la charte informatique de sa collectivité/l'établissement s'il y en a une).*

Article 4-6 : Déplacements et frais de mission

En fonction des actions proposées, l'agent pourra être amené à effectuer des déplacements et sera indemnisé des frais de mission selon les dispositions réglementaires applicables.

ARTICLE 5 : engagements réciproques

La mise en œuvre de la période de préparation au reclassement repose sur des engagements réciproques de chacune des parties.

Article 5-1 : Engagements de l'agent

Il s'engage à :

- ✦ confirmer sa motivation, son intérêt à suivre le parcours défini dans le cadre de la période de préparation au reclassement ;
- ✦ participer aux activités de manière sérieuse et professionnelle, en respectant les précautions et recommandations liées à son état de santé ;
- ✦ participer aux entretiens et points d'étapes organisés, favoriser le diagnostic individuel de ses compétences et ses besoins ;
- ✦ faire part de ses observations, perceptions (son « rapport d'étonnement »), difficultés et satisfactions.

Article 5-2 : Engagement de l'employeur

Il s'engage à :

- ✦ permettre et encadrer les activités afin de permettre à l'agent de préparer son reclassement ;
- ✦ respecter les éventuelles contre-indications médicales prescrites par le médecin de prévention, le médecin traitant ou les instances médicales ;
- ✦ mettre à disposition un accompagnement spécifique qui assurera, pendant toute la période du parcours, le conseil de l'agent, l'élaboration, la contractualisation et l'organisation du parcours, la bonne circulation des informations relatives à la situation individuelle auprès des différents acteurs (médecins, organismes de formation, collectivités d'accueil...) ;
- ✦ proposer des temps d'échanges afin de permettre les réajustements nécessaires des objectifs initiaux et l'identification de besoins nouveaux (formation...).

Article 5-3 : Engagement de la collectivité ou de l'établissement d'accueil

Ils s'engagent à :

- ✦ accompagner l'agent dans sa découverte de métiers ou son apprentissage en désignant un tuteur chargé d'accueillir l'agent, de le conseiller, de l'accompagner et faciliter son intégration dans le service, d'alerter le/la conseiller en réadaptation en cas de problème ou besoin ;
- ✦ présenter à l'agent l'environnement de travail, le fonctionnement et l'organisation du service (horaires, gestion des congés...), les missions, les interlocuteurs ;
- ✦ mettre à disposition de l'agent un espace de travail adapté : bureau, équipement informatique, téléphonie, clés, fournitures administratives, codes d'accès, consignes de sécurité ;
- ✦ prendre en compte et respecter les éventuelles contre-indications médicales prescrites.

ARTICLE 6 : évaluation (suivi) et bilan

La mise en œuvre du projet de préparation au reclassement fera l'objet d'un point d'étape régulier.

En accord avec l'intéressé(e), le contenu, la durée et les modalités de mise en œuvre de la PPR pourront être modifiés par le biais d'un avenant à la présente convention.

Avant le terme de la PPR prévue à l'article 2 de la présente convention, l'employeur réalisera un bilan en lien avec le bénéficiaire de la PPR et le CDG 67. Ce bilan s'inscrit dans le processus d'évaluation du dispositif de mise en œuvre de la période de réparation au reclassement.

Le bilan de la PPR devra être transmis aux différentes parties prenantes du maintien dans l'emploi et notamment le CDG 67.

Pour les collectivités et établissements affiliés à titre obligatoire ou volontaire, il est possible d'envisager :

- ✎ une intervention du CDG 67 dans le cadre de sa mission d'accompagnement au maintien ou au retour à l'emploi ;
- ✎ une intervention des services en charge de l'emploi dans l'hypothèse où le reclassement suppose une mobilité ;

ARTICLE 7 : cessation anticipée de la convention

Le projet peut être écourté en cas de manquements caractérisés au respect des termes de la convention ou lorsque l'agent est reclassé dans un emploi proposé par l'autorité territoriale ou le président du CDG 67.

L'agent étant placé en position d'activité, il a des obligations envers son employeur d'origine et devra remplir les missions qui seront attribuées par son employeur et par le CDG 67 dans le cadre de sa reconversion professionnelle.

Peuvent être considérés comme des manquements caractérisés au respect des termes de la convention (liste non exhaustive) :

- Non-participation à des actions de formation sans justificatif valable ;
- Non-participation aux réunions de suivi/évaluation sans justificatif valable ;
- Non-participation aux réunions d'accompagnement et conseil en évolution professionnelle sans justificatif valable ;
- Absences injustifiées pendant les périodes d'observation et/ou d'immersion

ARTICLE 8 : assurances

L'employeur d'origine et le cas échéant, l'employeur d'accueil ont contracté les couvertures par assurances en rapport avec les risques attachés au suivi par le fonctionnaire des actions proposées à l'article 2 de la présente convention, notamment en matière de responsabilité civile et de déplacements professionnels.

ARTICLE 9 : dispositions financières

L'employeur d'origine aura la charge financière :

- ✎ du traitement indiciaire dû au fonctionnaire durant la période de préparation au reclassement ;
- ✎ des frais de déplacement et, le cas échéant, des frais de repas dans le cadre des formations et des stages prévus dans l'article 3 de la présente convention, dans le respect de la réglementation ;
- ✎ du ou des formation(s) proposée(s) à l'article 3 de la présente convention.

ARTICLE 10 : délai d'acceptation par le fonctionnaire

Le fonctionnaire dispose d'un délai de quinze jours à compter de la notification de la présente convention pour signer cette dernière.

A défaut de signature dans ce délai de quinze jours, le fonctionnaire est réputé refuser la période de préparation au reclassement pour la durée restant à courir.

ARTICLE 11 : délai de présentation d'une demande de reclassement

Le fonctionnaire devra présenter une demande de reclassement au plus tard au terme prévu à l'article 2 la présente convention.

ARTICLE 12 : modification et résiliation

Toute modification de la présente convention fera l'objet d'un avenant écrit et signé par l'ensemble des parties.

La présente convention pourra être dénoncée, par lettre recommandée avec accusé de réception :

- ✦ par l'employeur d'origine, à son initiative ainsi qu'à la demande du CDG 67 ou le cas échéant de l'employeur d'accueil, en cas de manquements caractérisés aux engagements mentionnés ;
- ✦ par l'agent en cas de volonté de mettre fin à sa période de préparation au reclassement.

En cas de dénonciation de la convention par l'une des parties citées ci-dessus, la présente convention sera résiliée de plein droit à la date de la réception de la lettre de dénonciation par l'agent et/ou par l'employeur d'origine.

ARTICLE 13 : règlement des litiges

Les parties s'engagent à rechercher, en cas de litige sur l'interprétation ou sur l'application de la présente convention, toute voie amiable de règlement avant de soumettre tout différend à une instance juridictionnelle.

En cas d'échec des voies amiables, le règlement des litiges survenant de l'interprétation ou de l'application de la présente convention relève de la compétence du Tribunal Administratif de Strasbourg dans le respect des délais de recours en vigueur. Le recours peut être formé par courrier postal à l'adresse suivante : 31, avenue de la Paix 67000 STRASBOURG ou par le biais de l'application informatique Télérecours, accessible par le lien suivant : <http://www.telerecours.fr>

La présente convention est établie en exemplaires originaux dont un pour chacune des parties.

ARTICLE 14 : Données personnelles

Le CDG 67 pourra être amené à recueillir des données personnelles du fonctionnaire pour la mise en œuvre de la présente convention.

Le CDG 67 est tenu au respect de la réglementation en vigueur applicable au traitement de données à caractère personnel et, en particulier, le Règlement Européen sur la Protection des Données (RGPD).

Conformément à l'article 24 du RGPD, compte tenu de la nature, de la portée, du contexte et des finalités du traitement ainsi que des risques, dont le degré de probabilité et de gravité varie, pour les droits et libertés des personnes physiques, le CDG 67 met en œuvre les mesures techniques et organisationnelles appropriées pour s'assurer et être en mesure de démontrer que le traitement est effectué conformément au RGPD. Ces mesures sont réexaminées et actualisées si nécessaire.

Fait à Lingolsheim, le

LE MAIRE/PRESIDENT

**LE PRÉSIDENT DU CENTRE DE GESTION DU
BAS-RHIN**

PRÉNOM NOM
Maire/Président de

MICHEL LORENTZ


L'AGENT

PRÉNOM NOM



RAPPORT SOCIAL UNIQUE 2021

IMPORTER VOS DONNEES ET EDITER VOTRE SYNTHESE



Cette fiche synthétique reprend les principaux indicateurs sociaux issus du RSU 2021. Ces données ont pour objectif de b n e vue d'ensemble sur les effectifs de la collectivit e.

L'outil automatis e permettant la r ealisation de cette synth ese a  t e d evelopp e par le Comit e Technique des Charg es d' etu- Observatoires R egionaux des Centres de Gestion.

**Importer les donn ees
RASSCT / HANDITORIAL / GPEEC**

PV n° 4.03 – 04/2023 - RAPPORT SOCIAL UNIQUE 2021 – INFORMATION

Rapporteur : Mme Catherine GEIGER, Adjointe au maire chargée des finances et des ressources humaines

Point présenté en commission le 3 avril 2023

Tous les deux ans, chaque collectivité devait présenter auprès de son Comité Technique (CT) un rapport sur l'état de la collectivité, plus communément appelé le « bilan social ».
Le dernier bilan social portant sur les données de l'année 2019 a été présenté aux membres du CT lors de la séance du 30 septembre 2020.

L'article 5 de la loi n° 2019-828 du 06 août 2019 modifiée de transformation de la fonction publique a modifié les dispositions encadrant le bilan social. Dorénavant, les administrations doivent élaborer chaque année un rapport social unique (RSU) rassemblant les éléments et données à partir desquels sont établies les lignes directrices de gestion, déterminant la stratégie pluriannuelle de pilotage des ressources humaines dans chaque administration, collectivité territoriale et établissement public.

Le présent rapport a pour objet de présenter ce rapport aux membres du conseil municipal en application de l'article L231-4 du Code général de la fonction publique qui précise que « *Le rapport social unique prévu à l'article L. 231-1 est présenté à l'assemblée délibérante des collectivités territoriales et des établissements publics mentionnés à l'article L. 4, après avis du comité social territorial.* ».

Il est précisé que ce rapport a été présenté au Comité Social Territorial le 1^{er} mars 2023.

Le RSU est établi autour de 10 thématiques (l'emploi, le recrutement, les parcours professionnels, les rémunérations, le dialogue social, la formation, la GPEEC...). A l'instar du bilan social, le RSU permet d'apprécier la caractéristique des emplois et la situation des agents. Il permet également de comparer la situation des hommes et des femmes, et de suivre l'évolution de cette situation. Enfin, le RSU permet d'apprécier la mise en œuvre de mesures relatives à la diversité, à la lutte contre les discriminations, et à l'insertion professionnelle, notamment en ce qui concerne les personnes en situation de handicap.

Il est enfin précisé que le rapport est établi grâce au concours d'un outil mis à disposition par le Centre de Gestion du Bas-Rhin permettant une reprise automatique de données déjà enregistrées par ailleurs pour les principaux indicateurs du RSU (effectifs, caractéristiques des agents sur emploi permanent, pyramide des âges, temps de travail, mouvements et promotions, budget et rémunérations, formation, action sociale et protection sociale complémentaire, conditions de travail, handicap, relations sociales, absentéisme ...).

Intervention de Madame Geiger (transmise)

Les différentes photographies de l'état de l'évolution du personnel sur l'ensemble de ses composantes (nombres, catégories - titulaire ou contractuels -, âge, sexe, grades, absences, handicaps, etc.) ne faisaient jusqu'à présent l'objet d'un échange qu'en Comité technique paritaire, l'instance dédiée entre représentants du personnel et de l'administration.

Parmi ces photographies figurait la présentation obligatoire tous les 2 ans d'un Bilan Social.

Le nom change et la trame de ce document a évolué.

Il s'agit désormais du Rapport Social Unique et celui-ci agrège non seulement le Bilan Social mais également toutes les autres photographies qui étaient présentées.

Il est également désormais présenté aussi aux membres du conseil municipal.

Comme vous l'avez constaté, il est malheureusement peu exploitable en l'état. D'une part par son format (il faut de très bons yeux ou jouer du zoom régulièrement sur ordinateur) mais également par son manque de mise en perspective.

Je vous propose si vous le voulez bien, de considérer que le RSU présenté aujourd'hui soit avant tout notre base d'échange pour le RSU qui vous sera présenté l'année prochaine et qu'il constitue notre rapport de référence lorsque nous analyserons année après année les évolutions des items qu'il contient.

Intervention de Monsieur Florange (transmise)

Clin d'œil : La lecture du rapport social nous apprend qu'un agent masculin aurait réalisé 3 000 heures supplémentaires rémunérées. Il faudra sans doute penser à lui remettre une médaille...

Le Conseil Municipal a pris acte du Rapport Social Unique 2021 figurant en annexe

NOM DE LA COLLECTIVITE TERRITORIALE :

COMMUNE DE OSTWALD

Nom du correspondant : REISS Adeline

N° Département :

67

Téléphone : 0388668438

Code postal :

67540

Adresse mail : a.reiss@ostwald.fr

**RAPPORT SOCIAL UNIQUE
PRÉSENTÉ AU COMITÉ SOCIAL TERRITORIAL ET À L'ASSEMBLÉE DÉLIBÉRANTE
AU 31 DECEMBRE 2021**

LISTE NORMALISÉE DES INFORMATIONS DISPONIBLES

Conformément à la loi du 6 août 2020 et au décret n° 2020-1493 du 30 novembre 2020 relatif à la base de données sociales et au rapport social unique dans la fonction publique

Informations complémentaires pour l'exploitation statistique du rapport

N° SIRET de la collectivité : 21670365200125

Type de collectivité :

06 - Commune (y compris commune nouvelle)

Veillez préciser :

● La collectivité...

* Est-elle affiliée au Centre de gestion ?

Oui

* Dispose-t-elle de son propre CST ?

Oui

01 - Région (y compris collectivités territoriales uniques de Martinique, de Guyane et de Corse)

02 - Département

03 - Service départemental d'incendie et de secours

04 - Centre de gestion de la fonction publique territoriale

05 - Centre national de la fonction publique territoriale

06 - Commune (y compris commune nouvelle)

07 - Centre communal d'action sociale (CCAS)

08 - Caisse des écoles (CDE)

09 - Caisse de crédit municipal

10 - Métropole (y compris métropole de Lyon)

11 - Communauté urbaine

12 - Communauté d'agglomération

13 - Communauté de communes

14 - Centre intercommunal d'action sociale (CIAS)

15 - Syndicat de communes à vocation multiple

16 - Syndicat de communes à vocation unique

17 - Syndicat mixte

18 - Pôle d'équilibre territorial et rural (PETR)

19 - Office public de l'habitat (OPHLM - ODHLM)

20 - Pôle métropolitain

21 - Autre établissement public intercommunal

22 - Autre

Sommaire	
Cliquez dans la colonne "onglet" pour accéder directement à l'onglet désiré.	Onglet
A - L'EMPLOI	
Agents sur des emplois fonctionnels de direction	
- IND 1.1.0 - Nombre d'agents occupant un emploi fonctionnel rémunérés au 31/12/2021, par statut d'origine, cadre d'emplois, sexe et grade de détachement	IND 1.1.0
Les effectifs physiques et les effectifs en équivalent temps plein de fonctionnaires et caractéristiques des emplois	
- IND 1.1.1 - Nombre de fonctionnaires occupant un emploi permanent rémunérés au 31/12/2021 par filière, cadre d'emploi et grade, selon les caractéristiques de l'emploi et selon le sexe	IND 1.1.1
- IND 1.1.4 - Nombre de fonctionnaires en Equivalent Temps Plein Rémunéré (ETPR) en 2021 par filière déclinée par catégorie hiérarchique et par sexe	IND 1.1.4
Les effectifs physiques et les effectifs en équivalent temps plein des contractuels et caractéristiques des emplois	
- IND 1.2.1 - Nombre d'agents contractuels occupant un emploi permanent rémunérés au 31/12/2021 par filière et cadre d'emplois, selon le type de contrat et le type de recrutement	IND 1.2.1
- IND 1.2.4 - Nombre de contractuels en Equivalent Temps Plein Rémunéré (ETPR) en 2021 par filière déclinée par catégorie et par sexe	IND 1.2.4
- IND 1.2.5 - Nombre de CDI conclus au cours de l'année 2021	IND 1.2.5
- IND 1.3.1 - Autres contractuels sur emploi non permanent, en effectif physique et en ETPR, selon le sexe	IND 1.3.1
Les autres personnels	
- IND 1.3.2 - Recours à du personnel temporaire, mis à disposition par les CDG par filière ou intérimaires, selon le sexe	IND 1.3.2
Pyramide des âges des agents	
- IND 1.4.0 - Répartition par sexe et tranche d'âge des effectifs des fonctionnaires et des contractuels présents dans les effectifs au 31/12/2021	IND 1.4.0
Positions statutaires particulières au 31 décembre 2021 des agents gérés par la collectivité territoriale	
- IND 1.4.1 - Nombre d'agents originaires de la collectivité	IND 1.4.1-1-4.4
- IND 1.4.2 - Nombre d'agents originaires d'une autre structure	IND 1.4.1-4.4
- IND 1.4.3 - Nombre d'agents originaires d'une autre structure mis à disposition	IND 1.4.1-4.4
- IND 1.4.4 - Fonctionnaires pris en charge par le CDG ou le CNFPT (articles 53 et 97)	IND 1.4.1-4.4
Bénéficiaires de l'obligation d'emploi (travailleurs en situation de handicap)	
- IND 1.6.1 - Nombre d'agents en situation de handicap bénéficiant de l'obligation d'emploi des travailleurs handicapés (y compris reclassés) par catégorie hiérarchique, statut et sexe	IND 1.6.1
- IND 1.6.2 - Respect des obligations d'emploi : dépenses couvrant partiellement l'obligation d'emploi et taux d'emploi	IND 1.6.2
Autorisation d'exercice d'une activité accessoire	
- IND 1.8.1 - Nombre de fonctionnaires et de contractuels sur emploi permanent autorisés à exercer une activité accessoire	IND 1.8.1
B - RECRUTEMENT	
- IND 1.9.0 - Bilan des arrivées et départs dans l'année 2021	IND 1.9.0
- IND 1.9.1 - Arrivées d'agents sur emploi fonctionnel au cours de l'année 2021, par statut d'origine, selon le grade de détachement et le sexe	IND 1.9.1
- IND 1.9.2 - Arrivées de fonctionnaires dans l'année 2021, par cadre d'emplois, selon le motif de recrutement	IND 1.9.2
- IND 1.9.3 - Arrivées de contractuels sur emploi permanent dans l'année 2021, par filière et cadre d'emplois, selon les caractéristiques de l'emploi et le sexe	IND 1.9.3
C - PARCOURS PROFESSIONNEL	
Flux de sortie des agents occupant un emploi permanent	
- IND 1.9.4.0 - Départs dans l'année 2021, par motif de départ et selon le sexe et la catégorie	IND 1.9.4.0
- IND 1.9.4.1 - Nombre de procédures de rupture conventionnelle au cours de l'année 2021, par sexe et catégorie hiérarchique	IND 1.9.4.1-1.9.4.2
- IND 1.9.4.2 - Nombre de conventions de rupture conventionnelle signées au cours de l'année 2021, par sexe et par catégorie hiérarchique	IND 1.9.4.1-1.9.4.2
Evolution de carrière	
- IND 1.9.5 - Titularisation et stages au cours de l'année 2021	IND 1.9.5-1.9.6.1
- IND 1.9.6.1 - Avancements et promotion interne dans l'année 2021	IND 1.9.5-1.9.6.1
- IND 1.9.6.2 - Avancements de grade dans l'année 2021 par filière et catégorie hiérarchique	IND 1.9.6.2
- IND 1.9.7 - Nombre d'agents fonctionnaires et contractuels sur emploi permanent ayant bénéficié d'un accompagnement par un conseiller en évolution professionnelle en 2021	IND 1.9.7
- IND 1.9.8 - Nombre de lauréats sur les listes d'aptitude des concours et examens professionnels, par filière, cadre d'emplois, sexe	IND 1.9.8
- IND 1.9.9 - Nombre de fonctionnaires bénéficiaires des modalités dérogatoires d'accès par la voie du détachement à un cadre d'emplois de niveau supérieur ou de catégorie supérieure	IND 1.9.9
D - ORGANISATION DU TRAVAIL	
Congés et absences	
- IND 2.1.0 - Nombre de journées de congés supplémentaires accordées à l'ensemble des agents	IND 2.1.0
- IND 2.1.1 - Nombre de fonctionnaires ayant été absents au moins un jour dans l'année par motif (hors formation, journées de grève et absences syndicales), présents dans les effectifs au 31/12/2021	IND 2.1.1
- IND 2.1.2 - Nombre de contractuels sur emploi permanent ayant été absents au moins un jour dans l'année par motif (hors formation, journées de grève et absences syndicales)	IND 2.1.2
- IND 2.1.3 - Nombre de contractuels sur emploi non permanent ayant été absents au moins un jour dans l'année, par motif (hors formation, journées de grève et absences syndicales)	IND 2.1.3
- IND 2.1.4 - Congés de paternité et d'accueil de l'enfant des agents fonctionnaires et contractuels sur emploi permanent, par catégorie hiérarchique	IND 2.1.4-2.1.6
- IND 2.1.5 - Congés de présence parentale des fonctionnaires et contractuels sur emploi permanent, par sexe et par catégorie hiérarchique	IND 2.1.4-2.1.6
- IND 2.1.6 - Congés de solidarité familiale des fonctionnaires et contractuels sur emploi permanent, par sexe et catégorie hiérarchique	IND 2.1.4-2.1.6
- IND 2.1.10 - Congés de proche aidant des fonctionnaires et contractuels sur emploi permanent, par sexe et par catégorie hiérarchique	IND 2.1.10
- IND 2.1.7 - Entretiens avant et après des congés de six mois ou plus	IND 2.1.7
- IND 2.1.8 - Nombre de jours de carences par sexe, par tranche d'âge, par catégorie hiérarchique et montants des sommes brutes retenues	IND 2.1.8
- IND 2.1.9 - Modalités de contrôle des arrêts maladie	IND 2.1.9
Temps de travail	
- IND 2.2.0 - Congés de proche aidant des fonctionnaires et contractuels sur emploi permanent, par sexe et par catégorie hiérarchique	IND 2.2.0
- IND 2.2.1 - Modalités d'organisation du temps de travail	IND 2.2.1-2.2.3
- IND 2.2.2 - Contraintes particulières concernant le temps de travail	IND 2.2.1-2.2.3
- IND 2.2.3 - Compte épargne-temps	IND 2.2.1-2.2.3
- IND 2.2.4 - Nombre de jours donnés dans le cadre du dispositif de don de jours par type de jours	IND 2.2.4
- IND 2.2.5 - Charte du temps	IND 2.2.5
- IND 2.2.8 - Nombre d'heures supplémentaires et complémentaires réalisées et rémunérées en 2021, par sexe, filière et cadre d'emplois	IND 2.2.8
- IND 2.2.9 - Nombre d'heures réalisées au-delà des bornes horaires définies par le cycle de travail n'ayant donné lieu ni à rémunération ni à récupération en 2021	IND 2.2.9
Temps partiel	
- IND 2.3.1 - Informations relatives au temps partiel prévu par l'article 60 de la loi du 26 janvier 1984	IND 2.3.1
- IND 2.3.2 - Quotité de temps de travail des fonctionnaires occupant un emploi à temps complet rémunérés au 31/12/2021 par filière, cadre d'emplois et selon le sexe	IND 2.3.2
- IND 2.3.3 - Nombre de fonctionnaires bénéficiaires d'un temps partiel de droit ou sur autorisation par catégorie et sexe	IND 2.3.3
- IND 2.3.4 - Nombre d'agents contractuels occupant un emploi permanent à temps complet rémunérés au 31/12/2021 par filière, cadre d'emplois et selon le sexe	IND 2.3.4
- IND 2.3.5 - Nombre d'agents contractuels bénéficiaires d'un temps partiel de droit ou sur autorisation par catégorie et sexe	IND 2.3.5
- IND 2.3.6 - Nombre de fonctionnaires et d'agents contractuels bénéficiaires de plein droit d'un temps partiel annualisé à l'issue de leur congé de maternité, d'adoption ou de paternité et d'accueil de l'enfant	IND 2.3.6
Télétravail	
- IND 2.4.1 - Nombre de demandes d'exercice des fonctions dans le cadre du télétravail, de refus prononcés et d'agents exerçant leur fonctions dans le cadre du télétravail par sexe, par catégorie hiérarchique et par filière	IND 2.4.1
- IND 2.4.2 - Modalités d'exercice des fonctions exercées dans le cadre du télétravail	IND 2.4.2
E - REMUNERATIONS	
Rémunérations	
- IND 3.1.1 - Rémunérations des fonctionnaires ayant travaillé au moins un jour durant l'année 2021	IND 3.1.1-3.3.1 et 3.4.1-3.4.3
- IND 3.1.2 - Rémunérations des contractuels occupant un emploi permanent ayant travaillé au moins un jour durant l'année 2021	IND 3.1.1-3.3.1 et 3.4.1-3.4.3
- IND 3.1.3 - Rémunérations des agents sur emploi non permanent ayant travaillé au moins un jour durant l'année 2021	IND 3.1.1-3.3.1 et 3.4.1-3.4.3
- IND 3.3.9 - Nombre de contractuels ayant bénéficié d'une indemnité de fin de contrat	IND 3.3.9
- IND 3.4.0 - Ecart de rémunération hommes-femmes	IND 3.4.0
- IND 3.4.0.1 - Masse salariale brute annuelle cumulée des dix rémunérations les plus élevées en 2021	IND 3.4.0.1
Indemnisation chômage	
- IND 3.4.1 - Indemnisation du chômage pour les titulaires	IND 3.1.1-3.3.1 et 3.4.1-3.4.3
- IND 3.4.2 - Indemnisation du chômage pour les contractuels	IND 3.1.1-3.3.1 et 3.4.1-3.4.3
- IND 3.4.3 - Maintien des primes en cas de congé de maladie ordinaire	IND 3.1.1-3.3.1 et 3.4.1-3.4.3
Dépenses de fonctionnement	
- IND 3.4.7 - Dépenses de fonctionnement de la collectivité et dépenses de personnel	IND 3.4.7
F - SANTE ET SECURITE AU TRAVAIL	
Risques professionnels et mesures en matière de sécurité	
- IND 4.1.1 - Agents affectés à la prévention	IND 4.1.1-4.1.2
- IND 4.1.2 - Actions liées à la prévention dans l'année 2021	IND 4.1.1-4.1.2
- IND 4.1.3 - Nombre de visites médicales sur demande de l'agent	IND 4.1.3
- IND 4.1.4 - Existence d'un document unique d'évaluation des risques professionnels	IND 4.1.4-4.1.7
- IND 4.1.5 - Existence d'un plan de prévention des Risques psychosociaux	IND 4.1.4-4.1.7
- IND 4.1.6 - Existence de démarche de prévention des risques	IND 4.1.4-4.1.7
- IND 4.1.7 - Existence d'un registre de santé et sécurité	IND 4.1.4-4.1.7
- IND 4.2.5 - Contrat d'assurance statutaire pour la prise en charge du risque maladie	IND 4.2.5
- IND 4.2.6 - Nombre d'agents bénéficiant d'une surveillance médicale particulière et nombre d'agents occupant des postes dans des services comportant des risques spéciaux	IND 4.2.6
Protection fonctionnelle	
- IND 4.2.7 - Nombre de demandes de protection fonctionnelle et nombre de décisions accordant la protection fonctionnelle selon que l'agent soit mis en cause ou qu'il soit victime	IND 4.2.7
Accidents du travail, maladies professionnelles et violences physiques sur agents	
- IND 4.2.1 - Accidents du travail reconnus dans l'année 2021 et jours d'arrêts de travail liés aux accidents survenus en 2021 ou avant	IND 4.2.1
- IND 4.2.2 - Maladies professionnelles reconnues en 2021 et jours d'arrêts de travail liés à l'ensemble des maladies professionnelles reconnues	IND 4.2.2

Tableau 1.1.0.a : Fonctionnaires de la Fonction Publique Territoriale

Emplois fonctionnels	Fonctionnaires de la Fonction Publique Territoriale										
	Administrateurs		Attachés		Ingénieurs en chef		Ingénieurs		Autres		
	Hommes	Femmes	Hommes	Femmes	Hommes	Femmes	Hommes	Femmes	Hommes	Femmes	
Emplois fonctionnels administratifs :											
Directeur général des services ou directeur	0	0	1	0	0	0	0	0	0	0	0
Directeur général adjoint des services ou directeur adjoint	0	0	0	0	0	0	0	0	0	0	0
Emplois fonctionnels techniques :											
Directeur général des services techniques	0	0	0	0	0	0	0	0	0	0	0
Directeur des services techniques	0	0	0	0	0	0	0	0	0	0	0
Emplois fonctionnels d'incendie et secours :											
Directeur départemental des services d'incendie et secours	0	0	0	0	0	0	0	0	0	0	0
Directeur départemental adjoint des services d'incendie et secours	0	0	0	0	0	0	0	0	0	0	0
TOTAL	0	0	1	0	0	0	0	0	0	0	0

Tableau 1.1.0.b : Fonctionnaires issus d'une autre administration (FPE, FPH)

Emplois fonctionnels	Fonctionnaires issus d'une autre administration (FPE, FPH)										
	Administrateurs		Attachés		Ingénieurs en chef		Ingénieurs		Autres		
	Hommes	Femmes	Hommes	Femmes	Hommes	Femmes	Hommes	Femmes	Hommes	Femmes	
Emplois fonctionnels administratifs :											
Directeur général des services ou directeur	0	0	0	0	0	0	0	0	0	0	0
Directeur général adjoint des services ou directeur adjoint	0	0	0	0	0	0	0	0	0	0	0
Emplois fonctionnels techniques :											
Directeur général des services techniques	0	0	0	0	0	0	0	0	0	0	0
Directeur des services techniques	0	0	0	0	0	0	0	0	0	0	0
Emplois fonctionnels d'incendie et secours :											
Directeur départemental des services d'incendie et secours	0	0	0	0	0	0	0	0	0	0	0
Directeur départemental adjoint des services d'incendie et secours	0	0	0	0	0	0	0	0	0	0	0
TOTAL	0	0	0	0	0	0	0	0	0	0	0

Tableau 1.1.0.c : Contractuels sur emplois permanents

Emplois fonctionnels	Contractuels sur emplois permanents	
	Hommes	Femmes
Emplois fonctionnels administratifs :		
Directeur général des services ou directeur	0	0
Directeur général adjoint des services ou directeur adjoint	0	0
Emplois fonctionnels techniques :		
Directeur général des services techniques	0	0
Directeur des services techniques	0	0
Directeur départemental des services d'incendie et secours	0	0
Directeur départemental adjoint des services d'incendie et secours	0	0
TOTAL	0	0

Champ : le tableau qui suit concerne les fonctionnaires, occupant un emploi à temps complet ou non complet et ayant été rémunérés au moins un jour durant l'année 2021 (hors heures supplémentaires et/ou complémentaires).

[Retour au sommaire](#)

Filières	Hommes 1.1.4(1)	Femmes 1.1.4(2)
FILIERE ADMINISTRATIVE	2,60	17,96
Catégorie A	1,00	1,00
Catégorie B	1,00	4,58
Catégorie C	0,60	12,38
FILIERE TECHNIQUE	14,80	15,60
Catégorie A	1,00	0,00
Catégorie B	1,00	0,86
Catégorie C	12,80	14,74
FILIERE CULTURELLE	1,00	2,00
Catégorie A	1,00	0,00
Catégorie B	0,00	2,00
Catégorie C	0,00	0,00
FILIERE SPORTIVE	0,00	0,00
Catégorie A	0,00	0,00
Catégorie B	0,00	0,00
Catégorie C	0,00	0,00
FILIERE SOCIALE	1,00	18,67
Catégorie A	0,00	4,87
Catégorie B	0,00	0,00
Catégorie C	1,00	13,80
FILIERE MEDICO-SOCIALE	0,00	7,17
Catégorie A	0,00	1,00
Catégorie B	0,00	0,00
Catégorie C	0,00	6,17
FILIERE MEDICO-TECHNIQUE	0,00	0,00
Catégorie A	0,00	0,00
Catégorie B	0,00	0,00
Catégorie C	0,00	0,00
FILIERE POLICE MUNICIPALE	1,83	1,00
Catégorie A	0,00	0,00
Catégorie B	0,00	0,00
Catégorie C	1,83	1,00
FILIERE INCENDIE ET	0,00	0,00
Catégorie A	0,00	0,00
Catégorie B	0,00	0,00
Catégorie C	0,00	0,00
FILIERE ANIMATION	3,00	16,43
Catégorie B	0,00	3,00
Catégorie C	3,00	13,43
TOTAL	24,23	78,83

Par filière et cadre d'emplois, selon le type de contrat et le type de recrutement

Champ : le tableau qui suit concerne les agents contractuels sur un emploi permanent rémunérés au 31/12/2021.

Remarque importante : les agents occupant un poste vacataire doivent être uniquement comptabilisés dans leurs cadres d'emplois respectifs.

CADRE D'EMPLOIS	Type de contrat										Total	Tous emplois exerçant à		Ancienneté dans la collectivité			CDI		CDD	
	CDD											Temps complet	Temps non complet	Moins de 3 ans	de 3 ans à moins de 6 ans	6 ans et plus	Hommes	Femmes	Hommes	Femmes
	Type de recrutement																			
	Article 3-1	Article 3-2	Article 3-3, 1*	Article 3-3, 2*	Article 3-3, 3*	Article 3-3, 3* bis	Article 3-3, 4*	Article 3-3, 5*	Autres contractuels (articles 38, 38bis, 47,136...)											
Remplacants	Affectés sur un poste vacant	Pas de cadre d'emplois existant	Les besoins des services ou la nature des fonctions le justifient	Tous les emplois pour les communes de moins de 1 000 habitants et les groupements de communes de moins de 15 000 habitants	Tous les emplois pour les communes nouvelles issues de la fusion de communes de moins de 1 000 habitants	Temps non complet des autres collectivités territoriales ou établissements mentionnés à l'article 2, lorsque la quotité de travail est inférieure à 50 %	Communes de moins de 2000 hab. et groupements de communes de moins de 10 000 hab. dont la création ou la suppression dépend de la décision d'une autorité qui s'impose à la collectivité													
FILIERE ADMINISTRATIVE																				
Administrateurs	0	0	0	0	0	0	0	0	0	0	0	0	0	0	0	0	0	0	0	
Attachés	0	0	0	0	0	0	0	0	0	0	0	0	0	0	0	0	0	0	0	
Secrétaires de mairie	0	0	0	0	0	0	0	0	0	0	0	0	0	0	0	0	0	0	0	
Rédacteurs	1	0	0	1	0	0	0	0	0	0	2	2	0	1	1	0	0	0	2	
Adjoint administratifs	0	0	0	0	0	0	0	0	0	0	0	0	0	0	0	0	0	0	0	
FILIERE ADMINISTRATIVE	1	0	0	1	0	0	0	0	0	0	2	2	0	1	1	0	0	0	2	
FILIERE TECHNIQUE																				
Ingénieurs en chef	0	0	0	0	0	0	0	0	0	0	0	0	0	0	0	0	0	0	0	
Ingénieurs	0	0	0	0	0	0	0	0	0	0	0	0	0	0	0	0	0	0	0	
Techniciens	0	0	0	0	0	0	0	0	0	1	1	1	0	0	0	1	1	0	0	
Agents de maîtrise	0	0	0	0	0	0	0	0	0	0	0	0	0	0	0	0	0	0	0	
Adjoint techniques	4	6	0	0	0	0	0	0	0	0	10	6	4	10	0	0	0	0	1	
Adjoint techniques des établissements d'enseignement	0	0	0	0	0	0	0	0	0	0	0	0	0	0	0	0	0	0	0	
FILIERE TECHNIQUE	4	6	0	0	0	0	0	0	0	1	11	7	4	10	0	1	1	0	1	
FILIERE CULTURELLE																				
Conservateurs du patrimoine	0	0	0	0	0	0	0	0	0	0	0	0	0	0	0	0	0	0	0	
Conservateurs des bibliothèques	0	0	0	0	0	0	0	0	0	0	0	0	0	0	0	0	0	0	0	
Attachés de conservation du patrimoine	0	0	0	0	0	0	0	0	0	0	0	0	0	0	0	0	0	0	0	
Bibliothécaires	0	0	0	0	0	0	0	0	0	0	0	0	0	0	0	0	0	0	0	
Directeurs d'établissements d'enseignement artistique	0	0	0	0	0	0	0	0	0	0	0	0	0	0	0	0	0	0	0	
Professeurs d'enseignement artistique	0	0	0	0	0	0	0	0	0	0	0	0	0	0	0	0	0	0	0	
Assistants de conservation du patrimoine et des bibliothèques	0	1	0	0	0	0	0	0	0	0	1	0	1	1	0	0	0	0	1	
Assistants d'enseignement artistique	0	11	0	0	0	0	0	0	0	0	11	0	11	11	0	0	0	0	3	
Adjoint territoriaux du patrimoine	0	0	0	0	0	0	0	0	0	0	0	0	0	0	0	0	0	0	0	
FILIERE CULTURELLE	0	12	0	0	0	0	0	0	0	0	12	0	12	12	0	0	0	0	4	
FILIERE SPORTIVE																				
Conseillers des APS	0	0	0	0	0	0	0	0	0	0	0	0	0	0	0	0	0	0	0	
Educateurs des APS	0	0	0	0	0	0	0	0	0	0	0	0	0	0	0	0	0	0	0	
Opérateurs des APS	0	0	0	0	0	0	0	0	0	0	0	0	0	0	0	0	0	0	0	
FILIERE SPORTIVE	0	0	0	0	0	0	0	0	0	0	0	0	0	0	0	0	0	0	0	
FILIERE SOCIALE																				
Conseillers socio-éducatifs	0	0	0	0	0	0	0	0	0	0	0	0	0	0	0	0	0	0	0	
Assistants socio-éducatifs	0	0	0	0	0	0	0	0	0	0	0	0	0	0	0	0	0	0	0	
Educateurs de jeunes enfants	0	0	0	0	0	0	0	0	0	0	0	0	0	0	0	0	0	0	0	
Moniteurs-éducateurs et intervenants familiaux	0	0	0	0	0	0	0	0	0	0	0	0	0	0	0	0	0	0	0	
Agents spécialisés des écoles maternelles (ASEM)	4	0	0	0	0	0	0	0	0	0	4	3	1	4	0	0	0	0	4	
Agents sociaux	2	6	0	0	0	0	0	0	0	0	8	3	5	8	0	0	0	0	8	
FILIERE SOCIALE	6	6	0	0	0	0	0	0	0	0	12	6	6	12	0	0	0	0	12	
FILIERE MEDICO-SOCIALE																				
Médecins	0	0	0	0	0	0	0	0	0	0	0	0	0	0	0	0	0	0	0	
Psychologues	0	0	0	0	0	0	0	0	0	0	0	0	0	0	0	0	0	0	0	
Sages-femmes	0	0	0	0	0	0	0	0	0	0	0	0	0	0	0	0	0	0	0	
Cadres de santé paramédicaux	0	0	0	0	0	0	0	0	0	0	0	0	0	0	0	0	0	0	0	
Puéricultrices cadres de santé	0	0	0	0	0	0	0	0	0	0	0	0	0	0	0	0	0	0	0	
Puéricultrices*	0	0	0	0	0	0	0	0	0	0	0	0	0	0	0	0	0	0	0	
Cadres de santé infirmiers, rééducateurs et assistants médico-techniques	0	0	0	0	0	0	0	0	0	0	0	0	0	0	0	0	0	0	0	
Infirmiers en soins généraux	0	0	0	0	0	0	0	0	0	0	0	0	0	0	0	0	0	0	0	
Infirmiers	0	0	0	0	0	0	0	0	0	0	0	0	0	0	0	0	0	0	0	
Auxiliaires de puériculture	0	0	0	0	0	0	0	0	0	0	0	0	0	0	0	0	0	0	0	
Auxiliaires de soins	0	0	0	0	0	0	0	0	0	0	0	0	0	0	0	0	0	0	0	
FILIERE MEDICO-SOCIALE	0	0	0	0	0	0	0	0	0	0	0	0	0	0	0	0	0	0	0	
FILIERE MEDICO-TECHNIQUE																				
Masseurs-kinésithérapeutes, psychomotriciens et orthophonistes	0	0	0	0	0	0	0	0	0	0	0	0	0	0	0	0	0	0	0	
Pédicures-podologues, ergothérapeutes, orthoptistes et manipulateurs d'électroradiologie médicale hors classe	0	0	0	0	0	0	0	0	0	0	0	0	0	0	0	0	0	0	0	
Biologistes, vétérinaires, pharmaciens	0	0	0	0	0	0	0	0	0	0	0	0	0	0	0	0	0	0	0	
Techniciens paramédicaux	0	0	0	0	0	0	0	0	0	0	0	0	0	0	0	0	0	0	0	
FILIERE MEDICO-TECHNIQUE	0	0	0	0	0	0	0	0	0	0	0	0	0	0	0	0	0	0	0	
FILIERE POLICE MUNICIPALE																				
Directeur de police municipale	0	0	0	0	0	0	0	0	0	0	0	0	0	0	0	0	0	0	0	
Chefs de service de police municipale	0	0	0	0	0	0	0	0	0	0	0	0	0	0	0	0	0	0	0	
Agents de police municipale	0	0	0	0	0	0	0	0	0	0	0	0	0	0	0	0	0	0	0	
Gardes-champêtres	0	0	0	0	0	0	0	0	0	0	0	0	0	0	0	0	0	0	0	
FILIERE POLICE MUNICIPALE	0	0	0	0	0	0	0	0	0	0	0	0	0	0	0	0	0	0	0	
FILIERE INCENDIE ET SECOURS																				
Contrôleurs, colonels	0	0	0	0	0	0	0	0	0	0	0	0	0	0	0	0	0	0	0	
Capitaines, commandants, lieutenants-colonels	0	0	0	0	0	0	0	0	0	0	0	0	0	0	0	0	0	0	0	
Médecins, pharmaciens	0	0	0	0	0	0	0	0	0	0	0	0	0	0	0	0	0	0	0	
Lieutenants	0	0	0	0	0	0	0	0	0	0	0	0	0	0	0	0	0	0	0	
Cadres de santé	0	0	0	0	0	0	0	0	0	0	0	0	0	0	0	0	0	0	0	
Infirmiers	0	0	0	0	0	0	0	0	0	0	0	0	0	0	0	0	0	0	0	
Sous-officiers	0	0	0	0	0	0	0	0	0	0	0	0	0	0	0	0	0	0	0	
Sapeurs et caporaux	0	0	0	0	0	0	0	0	0	0	0	0	0	0	0	0	0	0	0	
FILIERE INCENDIE-SECOURS	0	0	0	0	0	0	0	0	0	0	0	0	0	0	0	0	0	0	0	
FILIERE ANIMATION																				
Animateurs	0	0	0	0	0	0	0	0	0	0	0	0	0	0	0	0	0	0	0	
Adjoint d'animation	9	6	0	0	0	0	0	0	0	0	15	4	11	15	0	0	0	0	6	
FILIERE ANIMATION	9	6	0	0	0	0	0	0	0	0	15	4	11	15	0	0	0	0	6	
TOTAL	20	30	0	1	0	0	0	0	0	1	52	19	33	50	1	1	1	0	11	

* Comptabiliser les puéricultrices du cadre d'emplois du décret n° 92-859 du 28 août 1992 modifié et du cadre d'emplois du décret n° 2014-923 du 18 août 2014.

Champ : le tableau qui suit concerne les contractuels occupant un emploi permanent à temps complet ou non complet et ayant été rémunérés au moins un jour durant l'année 2021 (hors heures supplémentaires et/ou complémentaires)

[Retour au sommaire](#)

Filières	Hommes 1.2.4(1)	Femmes 1.2.4(2)
FILIERE ADMINISTRATIVE	0,00	0,60
Catégorie A	0,00	0,00
Catégorie B	0,00	0,60
Catégorie C	0,00	0,00
FILIERE TECHNIQUE	2,00	1,00
Catégorie A	0,00	0,00
Catégorie B	1,00	0,00
Catégorie C	1,00	1,00
FILIERE CULTURELLE	2,41	1,66
Catégorie A	0,00	0,00
Catégorie B	2,41	1,66
Catégorie C	0,00	0,00
FILIERE SPORTIVE	0,00	0,00
Catégorie A	0,00	0,00
Catégorie B	0,00	0,00
Catégorie C	0,00	0,00
FILIERE SOCIALE	0,00	3,55
Catégorie A	0,00	0,00
Catégorie B	0,00	0,00
Catégorie C	0,00	3,55
FILIERE MEDICO-SOCIALE	0,00	0,17
Catégorie A	0,00	0,17
Catégorie B	0,00	0,00
Catégorie C	0,00	0,00
FILIERE MEDICO-TECHNIQUE	0,00	0,00
Catégorie A	0,00	0,00
Catégorie B	0,00	0,00
Catégorie C	0,00	0,00
FILIERE POLICE MUNICIPALE	0,00	0,00
Catégorie A	0,00	0,00
Catégorie B	0,00	0,00
Catégorie C	0,00	0,00
FILIERE INCENDIE ET SECOURS	0,00	0,00
Catégorie A	0,00	0,00
Catégorie B	0,00	0,00
Catégorie C	0,00	0,00
FILIERE ANIMATION	2,00	2,00
Catégorie B	0,00	0,00
Catégorie C	2,00	2,00
TOTAL	6,41	8,98

Avez-vous conclu un ou plusieurs contrats à durée indéterminé au cours de l'année ? Non

	Fonctionnement du recrutement						Cas particuliers	Total
	Article 3-3, 1*	Article 3-3, 2*	Article 3-3, 3*	Article 3-3, 3* bis	Article 3-3, 4*	Article 3-3, 5*		
	Pas de cadre d'emplois existant	Les besoins des services ou la nature des fonctions le justifient	Tous les emplois pour les communes de moins de 1 000 habitants et les groupements de communes de moins de 15 000 habitants	Tous les emplois pour les communes nouvelles issues de la fusion de communes de moins de 1 000 habitants	Temps non complet des autres collectivités territoriales ou établissements mentionnés à l'article 2, lorsque la quotité de temps de travail est inférieure à 50 %	Communes de moins de 2000 hab. et groupements de communes de moins de 10 000 hab. dont la création ou la suppression dépend de la décision d'une autorité qui s'impose à la collectivité		
FILIERE ADMINISTRATIVE								
Administrateurs	0	0	0	0	0	0	0	0
Attachés	0	0	0	0	0	0	0	0
Secrétaires de mairie	0	0	0	0	0	0	0	0
Rédacteurs	0	0	0	0	0	0	0	0
Adjoint administratifs	0	0	0	0	0	0	0	0
FILIERE ADMINISTRATIVE	0	0	0	0	0	0	0	0
FILIERE TECHNIQUE								
Ingénieurs en chef	0	0	0	0	0	0	0	0
Ingénieurs	0	0	0	0	0	0	0	0
Techniciens	0	0	0	0	0	0	0	0
Agents de maîtrise	0	0	0	0	0	0	0	0
Adjoint techniques	0	0	0	0	0	0	0	0
Adjoint techniques des établissements d'enseignement	0	0	0	0	0	0	0	0
FILIERE TECHNIQUE	0	0	0	0	0	0	0	0
FILIERE CULTURELLE								
Conservateurs du patrimoine	0	0	0	0	0	0	0	0
Conservateurs des bibliothèques	0	0	0	0	0	0	0	0
Attachés de conservation du patrimoine	0	0	0	0	0	0	0	0
Bibliothécaires	0	0	0	0	0	0	0	0
Directeurs d'établissements d'enseignement artistique	0	0	0	0	0	0	0	0
Professeurs d'enseignement artistique	0	0	0	0	0	0	0	0
Assistants de conservation du patrimoine et des bibliothèques	0	0	0	0	0	0	0	0
Assistants d'enseignement artistique	0	0	0	0	0	0	0	0
Adjoint territoriaux du patrimoine	0	0	0	0	0	0	0	0
FILIERE CULTURELLE	0	0	0	0	0	0	0	0
FILIERE SPORTIVE								
Conseillers des APS	0	0	0	0	0	0	0	0
Educateurs des APS	0	0	0	0	0	0	0	0
Opérateurs des APS	0	0	0	0	0	0	0	0
FILIERE SPORTIVE	0	0	0	0	0	0	0	0
FILIERE SOCIALE								
Conseillers socio-éducatifs	0	0	0	0	0	0	0	0
Assistants socio-éducatifs	0	0	0	0	0	0	0	0
Educateurs de jeunes enfants	0	0	0	0	0	0	0	0
Moniteurs-éducateurs et intervenants familiaux	0	0	0	0	0	0	0	0
Agents spécialisés des écoles maternelles (ASEM)	0	0	0	0	0	0	0	0
Agents sociaux	0	0	0	0	0	0	0	0
FILIERE SOCIALE	0	0	0	0	0	0	0	0
FILIERE MEDICO-SOCIALE								
Médecins	0	0	0	0	0	0	0	0
Psychologues	0	0	0	0	0	0	0	0
Sages-femmes	0	0	0	0	0	0	0	0
Cadres de santé paramédicaux	0	0	0	0	0	0	0	0
Puéricultrices cadres de santé	0	0	0	0	0	0	0	0
Puéricultrices*	0	0	0	0	0	0	0	0
Cadres de santé infirmiers, rééducateurs et assistants médico-techniques	0	0	0	0	0	0	0	0
Infirmiers en soins généraux	0	0	0	0	0	0	0	0
Infirmiers	0	0	0	0	0	0	0	0
Auxiliaires de puériculture	0	0	0	0	0	0	0	0
Auxiliaires de soins	0	0	0	0	0	0	0	0
FILIERE MEDICO-SOCIALE	0	0	0	0	0	0	0	0
FILIERE MEDICO-TECHNIQUE								
Masseurs-kinésithérapeutes, psychomotriciens et orthophonistes	0	0	0	0	0	0	0	0
Pédicures-podologues, ergothérapeutes, orthoptistes et manipulateurs d'électroradiologie médicale	0	0	0	0	0	0	0	0
Biologistes, vétérinaires, pharmaciens	0	0	0	0	0	0	0	0
Techniciens paramédicaux	0	0	0	0	0	0	0	0
FILIERE MEDICO-TECHNIQUE	0	0	0	0	0	0	0	0
FILIERE POLICE MUNICIPALE								
Directeur de police municipale	0	0	0	0	0	0	0	0
Chefs de service de police municipale	0	0	0	0	0	0	0	0
Agents de police municipale	0	0	0	0	0	0	0	0
Gardes-champêtres	0	0	0	0	0	0	0	0
FILIERE POLICE MUNICIPALE	0	0	0	0	0	0	0	0
FILIERE INCENDIE ET SECOURS								
Contrôleurs, colonels	0	0	0	0	0	0	0	0
Capitaines, commandants, lieutenants-colonels	0	0	0	0	0	0	0	0
Médecins, pharmaciens	0	0	0	0	0	0	0	0
Lieutenants	0	0	0	0	0	0	0	0
Cadres de santé	0	0	0	0	0	0	0	0
Infirmiers	0	0	0	0	0	0	0	0
Sous-officiers	0	0	0	0	0	0	0	0
Sapeurs et caporaux	0	0	0	0	0	0	0	0
FILIERE INCENDIE-SECOURS	0	0	0	0	0	0	0	0
FILIERE ANIMATION								
Animateurs	0	0	0	0	0	0	0	0
Adjoint d'animation	0	0	0	0	0	0	0	0
FILIERE ANIMATION	0	0	0	0	0	0	0	0
TOTAL	0	0	0	0	0	0	0	0

Champ : les tableaux qui suivent concernent les agents contractuels sur un emploi non permanent ayant été rémunérés au moins un jour durant l'année 2021

Tableau 1.3.1.a - Autres contractuels sur emploi non permanent en effectif physique

	Effectifs rémunérés au 31 décembre 2021			Effectifs ayant été rémunérés au moins un jour entre le 1er janvier 2021 et le 31 décembre 2021		
	Hommes 1.3.1(1)	Femmes 1.3.1(2)	Total	Hommes 1.3.1(3)	Femmes 1.3.1(4)	Total
Collaborateurs de cabinet (article 110 de la loi du 26 janvier 1984)	1	0	1	1	0	1
Contractuels recrutés sur un contrat de projet	0	0	0	0	0	0
Assistants maternels	0	10	10	0	13	13
Assistants familiaux	0	0	0	0	0	0
Accueillants familiaux (Loi DALO de 2007)	0	0	0	0	0	0
Agents contractuels recrutés pour faire face à un accroissement temporaire d'activité ou un accroissement saisonnier d'activité (article 3 de la loi du 26 janvier 1984)	0	0	0	0	0	0
Personnes ayant bénéficié d'un emploi aidé	0	0	0	0	0	0
Contractuels employés par les CDG et mis à disposition des collectivités (A renseigner <u>uniquement par les CDG</u>)	0	0	0	0	0	0
Apprentis	0	1	1	0	1	1
Personnes bénéficiant d'une rémunération accessoire autorisée par la réglementation sur le cumul des emplois	0	0	0	0	0	0
Vacataires (hors jury de concours)	1	0	1	1	0	1
Autres (agents non classables dans les catégories précédentes)	0	1	1	1	1	2
TOTAL	2	12	14	3	15	18

Tableau 131b - Autres contractuels sur emploi non permanent en Equivalent Temps Plein Rémunéré

	Nombre de contractuels sur emploi non permanent en Equivalent Temps Plein Rémunéré sur l'année 2021		
	Hommes 1.3.1b(1)	Femmes 1.3.1b(2)	Total
Collaborateurs de cabinet (article 110 de la loi du 26 janvier 1984)	1,00	0,00	1,00
Contractuels recrutés sur un contrat de projet	0,00	0,00	0,00
Assistants maternels	0,00	13,00	13,00
Assistants familiaux	0,00	0,00	0,00
Accueillants familiaux (Loi DALO de 2007)	0,00	0,00	0,00
Agents contractuels recrutés pour faire face à un accroissement temporaire d'activité ou un accroissement saisonnier d'activité (article 3 de la loi du 26 janvier 1984)	0,00	0,00	0,00
Personnes ayant bénéficié d'un emploi aidé	0,00	0,00	0,00
Contractuels employés par les CDG et mis à disposition des collectivités (A renseigner <u>uniquement par les CDG</u>)	0,00	0,00	0,00
Apprentis	0,00	0,33	0,33
Personnes bénéficiant d'une rémunération accessoire autorisée par la réglementation sur le cumul des emplois	0,00	0,00	0,00
Vacataires (hors jury de concours)	1,00	0,00	1,00
Autres (agents non classables dans les catégories précédentes)	0,05	0,00	0,05
TOTAL	2,05	13,33	15,38

Champ : personnes de droit public ou privé qui sont dans le cadre d'une mission temporaire et qui sont mises à disposition par les CDG ou intérimaires, ayant été présentes au moins un jour durant l'année 2021.

Avez-vous eu recours à du personnel temporaire provenant d'une entreprise privée ou bien un CDG ?	Non
---	-----

	Effectifs présents au 31 décembre 2021		Effectifs présents au moins un jour entre le 1er janvier 2021 et le 31 décembre 2021	
	Hommes 1.3.2(1)	Femmes 1.3.2(2)	Hommes 1.3.2(3)	Femmes 1.3.2(4)
Personnels remplaçants mis à disposition par le centre de gestion	0	0	0	0
FILIERE ADMINISTRATIVE	0	0	0	0
FILIERE TECHNIQUE	0	0	0	0
FILIERE CULTURELLE	0	0	0	0
FILIERE SPORTIVE	0	0	0	0
FILIERE SOCIALE	0	0	0	0
FILIERE MEDICO-SOCIALE	0	0	0	0
FILIERE MEDICO-TECHNIQUE	0	0	0	0
FILIERE POLICE MUNICIPALE	0	0	0	0
FILIERE INCENDIE ET SECOURS	0	0	0	0
FILIERE ANIMATION	0	0	0	0
Personnels employés dans le cadre du recours au service des entreprises (intérim)	0	0	0	0

Champ : les tableaux qui suivent concernent les fonctionnaires titulaires et stagiaires et les contractuels occupant un emploi permanent ou un emploi non permanent, présents au 31/12/2021.

Sexe	Age*	Titulaires et stagiaires	Contractuels occupant un emploi permanent	Contractuels occupant un emploi non permanent
		1.4.0 (1)	1.4.0 (2)	1.4.0 (3)
HOMMES	moins de 20 ans	0	1	0
	20 à 24 ans	2	4	0
	25 à 29 ans	2	3	0
	30 à 34 ans	2	1	0
	35 à 39 ans	2	0	1
	40 à 44 ans	2	0	0
	45 à 49 ans	3	3	0
	50 à 54 ans	3	0	0
	55 à 59 ans	7	0	0
	60 à 64 ans	2	0	0
	65 ans et plus	0	0	1
TOTAL	25	12	2	
FEMMES	moins de 20 ans	0	1	1
	20 à 24 ans	3	7	1
	25 à 29 ans	5	6	0
	30 à 34 ans	7	3	2
	35 à 39 ans	11	8	1
	40 à 44 ans	8	6	1
	45 à 49 ans	9	7	3
	50 à 54 ans	12	2	1
	55 à 59 ans	14	0	2
	60 à 64 ans	5	0	0
	65 ans et plus	2	0	0
TOTAL	76	40	12	
ENSEMBLE	moins de 20 ans	0	2	1
	20 à 24 ans	5	11	1
	25 à 29 ans	7	9	0
	30 à 34 ans	9	4	2
	35 à 39 ans	13	8	2
	40 à 44 ans	10	6	1
	45 à 49 ans	12	10	3
	50 à 54 ans	15	2	1
	55 à 59 ans	21	0	2
	60 à 64 ans	7	0	0
	65 ans et plus	2	0	1
TOTAL	101	52	14	

Champ : les tableaux qui suivent concernent les fonctionnaires et contractuels sur emploi permanent, en positions statutaires particulières au 31/12/2021.

au 31/12/2021	Hommes	Femmes	Total
En congé parental (article 75) <i>Fonctionnaires et contractuels</i>	0	1	1
En disponibilité (article 72) hors ceux mis en disponibilité d'office ou bénéficiaires d'un congé équivalent pour les contractuels <i>Fonctionnaires et contractuels</i> <i>dont disponibilité de droit</i>	0	0	0
En disponibilité d'office ou bénéficiaires d'un congé équivalent <i>Fonctionnaires et contractuels</i> En congé spécial (article 99) <i>Fonctionnaires uniquement</i>	2	1	3
	0	0	0

Détachés dans une autre structure (article 64) <i>Fonctionnaires uniquement :</i>	Hommes	Femmes	Total
Fonction publique d'Etat	0	0	0
Fonction publique hospitalière	0	0	0
Autre collectivité	0	0	0
Détachement d'office auprès d'une personne morale de droit privé ou d'une personne morale de droit public gérant un service public industriel et commercial	0	0	0
Autres structures*	0	0	0

*Par exemple : fonction publique d'un Etat de l'Union européenne (FPEUE).

Détachés au sein de leur propre collectivité : <i>Fonctionnaires uniquement</i>	Hommes	Femmes	Total
Détachés sur un emploi fonctionnel dans leur collectivité	0	0	0
Détachés sur un emploi de cabinet dans leur collectivité	0	0	0
Changement de filière	0	0	0

Mis à disposition dans une autre structure (articles 61 et 136) <i>Fonctionnaires et contractuels</i>	Hommes	Femmes	Total
Ensemble	0	1	1
<i>dont mis à disposition d'une organisation syndicale</i>	1	0	1

E mploi 1.4.2 - Nombre d'agents originaires d'une autre structure

Champ : fonctionnaires originaires d'une autre structure, en position statutaire particulière au 31/12/2021.

au 31/12/2021	Emploi non fonctionnel		Emploi fonctionnel		Emploi de cabinet	
	Hommes	Femmes	Hommes	Femmes	Hommes	Femmes
Détachés dans votre collectivité et issus de :						
Fonction publique d'Etat	0	0	0	0	0	0
Fonction publique hospitalière	0	0	0	0	0	0
Autre collectivité	0	0	0	0	0	0
Autres structures*	0	0	0	0	0	0

*par exemple : fonction publique d'un Etat de l'Union européenne (FPEUE).

E mploi 1.4.3 - Nombre d'agents originaires d'une autre structure mis à disposition (*)

Champ : fonctionnaires et contractuels sur emploi permanent originaires d'une autre structure, en position statutaire particulière au 31/12/2021.

au 31/12/2021	Fonctionnaires		Contractuels sur emploi permanent	
	Hommes	Femmes	Hommes	Femmes
Mis à disposition de votre collectivité	0	0	0	0
<i>dont originaire de la fonction publique d'Etat</i>	0	0	0	0

(*) Décret n° 2008-580 du 18 juin 2008 relatif au régime de la mise à disposition applicable aux collectivités territoriales et aux établissements publics

E mploi 1.4.4 - Fonctionnaires pris en charge par le CDG ou le CNFPT (articles 53 et 97)

Remarque : seuls le CNFPT et les CDG doivent renseigner cet indicateur

Avez-vous assuré la prise en charge d'un fonctionnaire momentanément privé d'emploi au cours de l'année ?	(Vide)
---	--------

Si OUI, afficher le tableau suivant :

au 31/12/2021	Hommes	Femmes	Total
Depuis moins d'1 an	0	0	0
De 1 an à moins de 2 ans	0	0	0
De 2 ans à moins de 5 ans	0	0	0
entre 5 et 10 ans	0	0	0

Tableau 1.6.1.0 : Collectivités concernées

Y a-t-il, parmi les fonctionnaires et contractuels rémunérés au 31/12/2021 de votre collectivité, des agents bénéficiant de l'obligation d'emploi - travailleurs handicapés (BOETH) , y compris reclassés ?	Oui
--	-----

Si OUI, afficher les tableaux suivants :

Champ : le tableau qui suit concerne les fonctionnaires et contractuels (sur emploi permanent ou non permanent), en situation de handicap et bénéficiant de

Tableau 1.6.1.a : Agents BOETH sur un emploi permanent

Catégorie hiérarchique	Titulaires et stagiaires		Contractuels sur emploi permanent	
	Hommes	Femmes	Hommes	Femmes
A	0	0	0	0
B	0	0	0	0
C	3	1	0	1

Tableau 1.6.1.b : Agents BOETH sur un emploi NON permanent

Contractuels sur emploi NON permanent			
TOTAL		Dont apprentis	
Hommes	Femmes	Hommes	Femmes
0	0	0	0

1.6.2 - Respect de l'obligation d'emploi : dépenses réalisées couvrant partiellement l'obligation d'emploi (ouvrant droit à réduction des unités manquantes) et taux d'emploi

Champ : toutes les collectivités sont concernées y compris celles de moins de 20 agents.

1.6.2a -- Dépenses réalisées couvrant partiellement l'obligation d'emploi	
Montant des dépenses afférentes à la passation de contrats de fourniture, de sous-traitance ou de prestations de services avec des entreprises adaptées, des établissements ou services d'aide par le travail ou avec des travailleurs indépendants handicapés, calculé dans les conditions fixées à l'article 6-1	3 217 €
Montant des dépenses destinées à favoriser l'accueil, l'insertion ou le maintien dans l'emploi des travailleurs handicapés, qui ne lui incombent pas en application d'une disposition législative ou réglementaire, calculé dans les conditions fixées à l'article 6-2	0 €
Unités déductibles *	0,19

1.6.2b - Taux d'emploi (calculé sur le champ des emplois permanents)	
Nombre de travailleurs en situation de handicap bénéficiaires de l'OETH sur emploi permanent employés par la collectivité au 31/12/2021	5
Taux d'emploi direct des travailleurs en situation de handicap	3,27
Taux d'emploi légal des travailleurs en situation de handicap	3,39

(*) Les unités déductibles sont le résultat de la conversion en unités du montant en euro des quatre types de dépenses couvrant partiellement l'obligation. Le nombre d'unités déductibles est égal au quotient obtenu en divisant le montant des dépenses réalisées en application du premier alinéa de l'article L. 323-8 et de celles affectées à des mesures adoptées en vue de faciliter l'insertion professionnelle des personnes en situation de handicap dans la fonction publique (art. 6 du décret n°2006-501 relatif au FIPHFP), par le traitement brut annuel minimum servi à un agent occupant à temps complet un emploi public apprécié au 31 décembre de l'année 2020 (17 375,78 €).

Tableau 1.8.1.a : Fonctionnaires

Existe-t-il au sein de votre collectivité des fonctionnaires autorisés à exercer une activité à titre accessoire ?	Oui
--	-----

Si OUI, afficher le tableau suivant :

Type d'activité exercée à titre accessoire prévu par l'article 11 du décret n°2020-69 du 30 janvier 2020	Hommes			Femmes			Total
	Catégorie A	Catégorie B	Catégorie C	Catégorie A	Catégorie B	Catégorie C	
Expertise et consultation (Art.11, 1°)	0	0	0	0	0	0	0
Enseignement et formation (Art.11, 2°)	0	0	0	0	0	0	0
Activité à caractère sportif ou culturel (Art.11, 3°)	0	0	0	0	0	0	0
Activité agricole (Art.11, 4°)	0	0	0	0	0	0	0
Activité de conjoint collaborateur au sein d'une entreprise artisanale, commerciale ou libérale (Art.11, 5°)	0	0	0	0	0	0	0
Aide à domicile à un ascendant, à un descendant, à son conjoint, à son partenaire lié par un pacte civil de solidarité ou à son concubin (Art.11, 6°)	0	0	0	0	0	0	0
Travaux de faible importance réalisés chez des particuliers (Art.11, 7°)	0	0	0	0	0	0	0
Activité d'intérêt général exercée auprès d'une personne publique ou auprès d'une personne privée à but non lucratif (Art.11, 8°)	0	0	0	0	0	0	0
Mission d'intérêt public de coopération internationale ou auprès d'organismes d'intérêt général à caractère international ou d'un Etat étranger (Art.11, 9°)	0	0	0	0	0	0	0
Services à la personne (Art.11, 10°)	0	0	0	0	0	0	0
Vente de biens produits personnellement par l'agent (Art.11, 11°)	0	0	0	0	0	1	1
Total	0	0	0	0	0	1	1

Tableau 1.8.1.b : Contractuels sur emploi permanent

Existe-t-il au sein de votre collectivité des contractuels autorisés à exercer une activité à titre accessoire ?	Non
--	-----

Si OUI, afficher le tableau suivant :

Type d'activité exercée à titre accessoire prévu par l'article 11 du décret n°2020-69 du 30 janvier 2020	Hommes			Femmes			Total
	Catégorie A	Catégorie B	Catégorie C	Catégorie A	Catégorie B	Catégorie C	
Expertise et consultation (Art.11, 1°)	0	0	0	0	0	0	0
Enseignement et formation (Art.11, 2°)	0	0	0	0	0	0	0
Activité à caractère sportif ou culturel (Art.11, 3°)	0	0	0	0	0	0	0
Activité agricole (Art.11, 4°)	0	0	0	0	0	0	0
Activité de conjoint collaborateur au sein d'une entreprise artisanale, commerciale ou libérale (Art.11, 5°)	0	0	0	0	0	0	0
Aide à domicile à un ascendant, à un descendant, à son conjoint, à son partenaire lié par un pacte civil de solidarité ou à son concubin (Art.11, 6°)	0	0	0	0	0	0	0
Travaux de faible importance réalisés chez des particuliers (Art.11, 7°)	0	0	0	0	0	0	0
Activité d'intérêt général exercée auprès d'une personne publique ou auprès d'une personne privée à but non lucratif (Art.11, 8°)	0	0	0	0	0	0	0
Mission d'intérêt public de coopération internationale ou auprès d'organismes d'intérêt général à caractère international ou d'un Etat étranger (Art.11, 9°)	0	0	0	0	0	0	0
Services à la personne (Art.11, 10°)	0	0	0	0	0	0	0
Vente de biens produits personnellement par l'agent (Art.11, 11°)	0	0	0	0	0	0	0
Total	0	0	0	0	0	0	0

TABLEAU INTRODUCTIF PARTIES B et C - RECRUTEMENT ET PARCOURS PROFESSIONNEL



1.9.0

Bilan des arrivées et départs dans l'année 2021

Champ : le tableau qui suit concerne les agents en emploi permanent dans la collectivité au 31/12/2020 et ceux arrivés en 2021.

Nombre d'agents sur emploi permanent au 31/12/2020	Nombre d'arrivées dans la collectivité en 2021	Nombre de départs de la collectivité en 2021	Nombre d'agents sur emploi permanent au 31/12/2021
Cf synthèse	Cf synthèse	Cf synthèse	Cf synthèse

Tableau 1.9.1.a : Fonctionnaires de la fonction publique territoriale arrivés sur un emploi fonctionnel en 2021

	Fonctionnaires de la fonction publique territoriale									
	Administrateurs		Attachés		Ingénieurs en chef		Ingénieurs		Autres	
	Hommes	Femmes	Hommes	Femmes	Hommes	Femmes	Hommes	Femmes	Hommes	Femmes
Emplois fonctionnels administratifs :										
Directeur général des services ou directeur	0	0	0	0	0	0	0	0	0	0
Directeur général adjoint des services ou directeur adjoint	0	0	0	0	0	0	0	0	0	0
Emplois fonctionnels administratifs :										
Directeur général des services techniques	0	0	0	0	0	0	0	0	0	0
Directeur des services techniques	0	0	0	0	0	0	0	0	0	0
Emplois fonctionnels administratifs :										
Directeur départemental des services d'incendie et secours	0	0	0	0	0	0	0	0	0	0
Directeur départemental adjoint des services d'incendie et secours	0	0	0	0	0	0	0	0	0	0
TOTAL EMPLOIS FONCTIONNELS	0	0	0	0	0	0	0	0	0	0

Tableau 1.9.1.b : Fonctionnaires issus d'une autre administration (FPE, FPH) arrivés sur un emploi fonctionnel en 2021

	Fonctionnaires issus d'une autre administration (FPE, FPH)									
	Administrateurs		Attachés		Ingénieurs en chef		Ingénieurs		Autres	
	Hommes	Femmes	Hommes	Femmes	Hommes	Femmes	Hommes	Femmes	Hommes	Femmes
Emplois fonctionnels administratifs :										
Directeur général des services ou directeur	0	0	0	0	0	0	0	0	0	0
Directeur général adjoint des services ou directeur adjoint	0	0	0	0	0	0	0	0	0	0
Emplois fonctionnels techniques :										
Directeur général des services techniques	0	0	0	0	0	0	0	0	0	0
Directeur des services techniques	0	0	0	0	0	0	0	0	0	0
Emplois fonctionnels d'incendie et secours :										
Directeur départemental des services d'incendie et secours	0	0	0	0	0	0	0	0	0	0
Directeur départemental adjoint des services d'incendie et secours	0	0	0	0	0	0	0	0	0	0
TOTAL EMPLOIS FONCTIONNELS	0	0	0	0	0	0	0	0	0	0

Tableau 1.9.1.c : Contractuels sur emploi permanent arrivés sur un emploi fonctionnel en 2021

	Contractuels sur emploi permanent	
	Hommes	Femmes
Emplois fonctionnels administratifs :		
Directeur général des services ou directeur	0	0
Directeur général adjoint des services ou directeur adjoint	0	0
Emplois fonctionnels techniques :		
Directeur général des services techniques	0	0
Directeur des services techniques	0	0
Emplois fonctionnels d'incendie et secours :		
Directeur départemental des services d'incendie et secours	0	0
Directeur départemental adjoint des services d'incendie et secours	0	0
TOTAL EMPLOIS FONCTIONNELS	0	0

caractéristiques de l'emploi et le sexe

Champ : les tableaux suivants concernent les agents contractuels sur un emploi permanent, arrivés au cours de l'année 2021 et rémunérés au 31/12/2021

Tableau 1.9.3.a : Recrutements de remplaçants, réintégrations et retours

	Contractuels				Total
	Temps complet		Temps non complet		
	Hommes	Femmes	Hommes	Femmes	
Remplaçants	3	8	3	8	22
Réintégration (agent non rémunéré pendant la période)	0	0	0	0	0
Retours (agent rémunéré pendant la période)	0	0	0	0	0

Tableau 1.9.3.b : Recrutements sur emploi permanent (hors remplaçants, réintégrations et retours)

Cadres d'emplois	Contractuels (assimilés aux cadres d'emplois)				Total
	Temps complet		Temps non complet		
	Hommes	Femmes	Hommes	Femmes	
FILIERE ADMINISTRATIVE					
Administrateurs	0	0	0	0	0
Attachés	0	0	0	0	0
Secrétaires de mairie	0	0	0	0	0
Rédacteurs	1	0	0	0	1
Adjointes administratifs	0	0	0	0	0
FILIERE ADMINISTRATIVE	1	0	0	0	1
FILIERE TECHNIQUE					
Ingénieurs en chef	0	0	0	0	0
Ingénieurs	0	0	0	0	0
Techniciens	0	0	0	0	0
Agents de maîtrise	0	0	0	0	0
Adjointes techniques	0	0	0	0	0
Adjointes techniques des établissements d'enseignement	0	0	0	0	0
FILIERE TECHNIQUE	0	0	0	0	0
FILIERE CULTURELLE					
Conservateurs du patrimoine	0	0	0	0	0
Conservateurs des bibliothèques	0	0	0	0	0
Attachés de conservation du patrimoine	0	0	0	0	0
Bibliothécaires	0	0	0	0	0
Directeurs d'établissements d'enseignement artistique	0	0	0	0	0
Professeuses d'enseignement artistique	0	0	0	0	0
Assistants de conservation du patrimoine et des bibliothèques	0	0	0	0	0
Assistants d'enseignement artistique	0	0	3	4	7
Adjointes territoriaux du patrimoine	0	0	0	0	0
FILIERE CULTURELLE	0	0	3	4	7
FILIERE SPORTIVE					
Conseillers des APS	0	0	0	0	0
Educateurs des APS	0	0	0	0	0
Opérateurs des APS	0	0	0	0	0
FILIERE SPORTIVE	0	0	0	0	0
FILIERE SOCIALE					
Conseillers socio-éducatifs	0	0	0	0	0
Assistants socio-éducatifs	0	0	0	0	0
Educateurs de jeunes enfants	0	0	0	0	0
Moniteurs-éducateurs et intervenants familiaux	0	0	0	0	0
Agents spécialisés des écoles maternelles (ASEM)	0	0	0	0	0
Agents sociaux	0	0	1	2	3
FILIERE SOCIALE	0	0	1	2	3
FILIERE MEDICO-SOCIALE					
Médecins	0	0	0	0	0
Psychologues	0	0	0	0	0
Sages-femmes	0	0	0	0	0
Cadres de santé paramédicaux	0	0	0	0	0
Puéricultrices cadres de santé	0	0	0	0	0
Puéricultrices*	0	0	0	0	0
Cadres de santé infirmiers, rééducateurs et assistants médico-techniques	0	0	0	0	0
Infirmiers en soins généraux	0	0	0	0	0
Infirmiers	0	0	0	0	0
Auxiliaires de puériculture	0	0	0	0	0
Auxiliaires de soins	0	0	0	0	0
FILIERE MEDICO-SOCIALE	0	0	0	0	0
FILIERE MEDICO-TECHNIQUE					
Masseurs-kinésithérapeutes, psychomotriciens et orthophonistes	0	0	0	0	0
Pédicures-podologues, ergothérapeutes, orthoptistes et manipulateurs d'électroradiologie médicale	0	0	0	0	0
Biologistes, vétérinaires, pharmaciens	0	0	0	0	0
Techniciens paramédicaux	0	0	0	0	0
FILIERE MEDICO-TECHNIQUE	0	0	0	0	0
FILIERE POLICE MUNICIPALE					
Directeur de police municipale	0	0	0	0	0
Chefs de service de police municipale	0	0	0	0	0
Agents de police municipale	0	0	0	0	0
Gardes-champêtres	0	0	0	0	0
FILIERE POLICE MUNICIPALE	0	0	0	0	0
FILIERE INCENDIE ET SECOURS					
Contrôleurs, colonels	0	0	0	0	0
Capitaines, commandants, lieutenants-colonels	0	0	0	0	0
Médecins, pharmaciens	0	0	0	0	0
Lieutenants	0	0	0	0	0
Cadres de santé	0	0	0	0	0
Infirmiers	0	0	0	0	0
Sous-officiers	0	0	0	0	0
Sapeurs et caporaux	0	0	0	0	0
FILIERE INCENDIE-SECOURS	0	0	0	0	0
FILIERE ANIMATION					
Animateurs	0	0	0	0	0
Adjointes d'animation	1	0	0	0	1
FILIERE ANIMATION	1	0	0	0	1
TOTAL	2	0	4	6	12

* Comptabiliser les puéricultrices du cadre d'emplois du décret n° 92-859 du 28 août 1992 modifié et du cadre d'emplois du décret n° 2014-923 du 18 août 2014.

Code couleur

Agent rémunéré par la collectivité d'origine suite à son départ "temporaire" au cours de l'année 2021

Agent non rémunéré ou indemnisé par la collectivité d'origine suite à son départ "temporaire" ou définitif au cours de l'année 2021

Tableau 1.9.4.a - Départs des fonctionnaires sur emploi permanent au cours de l'année 2021

Motif de départ définitif ou "temporaire"	Hommes				Femmes				
	Cat. A	Cat. B	Cat. C	Total	Cat. A	Cat. B	Cat. C	Total	
Départs "temporaires"	. Mise à disposition dans une autre collectivité ou structure (articles 25 et 61 de la loi du 26 janvier 1984 ; ne prendre en compte que les mises à disposition complètes)	0	0	0	0	0	0	0	0
	. Décharge totale de service pour exercice de mandats syndicaux (article 100)	0	0	0	0	0	0	0	0
	. Congé formation indemnisé par la collectivité (max 1 an ; article 57 - 6° de la loi du 26 janvier 1984)	0	0	0	0	0	0	0	0
	. Congé formation au-delà d'un an (article 57 - 6° de la loi du 26 janvier 1984)	0	0	0	0	0	0	0	0
	. Détachement dans une autre structure (fonction publique d'Etat, fonction publique hospitalière ; article 64 de la loi du 26 janvier 1984)	0	0	0	0	0	0	0	0
	. Mise en disponibilité	0	0	0	0	0	0	0	0
	- de droit	0	0	0	0	0	0	0	0
	- sur demande	0	0	0	0	0	0	0	0
. Congé parental	0	0	0	0	0	0	0	0	
Départs "définitifs"	. Mutation (changement de collectivité ; article 51 de la loi du 26 janvier 1984)	0	0	1	1	0	0	0	0
	. Fin de détachement dans votre collectivité (agents originaires d'autres structures: fonction publique d'Etat, fonction publique hospitalière, ... dont le détachement dans votre collectivité s'est terminé dans l'année 2021)	0	0	0	0	1	0	0	1
	. Décharge d'emploi et de fonctions pour exercice d'un mandat syndical	0	0	0	0	0	0	0	0
	. Agent pris en charge par le CNFPT ou le CDG	0	0	0	0	0	0	0	0
	. Démission	0	0	0	0	0	0	0	0
	. Départ à la retraite	0	0	0	0	0	1	2	3
	. Licenciement	0	0	0	0	0	0	0	0
	. Décès	0	0	0	0	0	0	0	0
	. Transfert de compétence	0	0	0	0	0	0	0	0
	. Rupture conventionnelle	0	0	0	0	0	0	0	0
	. Congé spécial	0	0	0	0	0	0	0	0
. Autres cas (révocation, abandon de poste, perte de la nationalité française, etc.)	0	0	0	0	0	0	0	0	
Total	0	0	1	1	1	1	2	4	
Départs Fonctionnaires (correspond au 3 du schéma de calcul de la variation des effectifs)	0	0	1	1	1	1	2	4	

Tableau 1.9.4.b - Départs des contractuels sur emploi permanent au cours de l'année 2021

Motif de départ définitif ou "temporaire"	Hommes				Femmes				
	Cat. A	Cat. B	Cat. C	Total	Cat. A	Cat. B	Cat. C	Total	
Départs "temporaires"	. Mise à disposition dans une autre collectivité ou structure (articles 25 et 61 de la loi du 26 janvier 1984 ; ne prendre en compte que les mises à disposition complètes - ne concerne que les	0	0	0	0	0	0	0	0
	. Congé formation rémunéré par la collectivité (max 1 an ; article 57 - 6° de la loi du 26 janvier 1984)	0	0	0	0	0	0	0	0
	. Congé formation au-delà d'un an	0	0	0	0	0	0	0	0
	. Congé parental	0	0	0	0	0	0	0	0
	. Congés sans traitement (convenances personnelles, suivi de conjoint)	0	0	0	0	0	0	0	0
Départs "définitifs"	. Démission	0	0	0	0	1	0	1	2
	. Fin de contrat (ne pas inclure les agents contractuels mis en stage dans l'année 2021)	0	3	4	7	0	3	15	18
	dont fin de contrat d'agent remplaçant article 3-1 (ne pas inclure les agents contractuels mis en stage dans l'année 2021)	0	1	1	2	0	0	5	5
	. Départ à la retraite	0	0	0	0	0	0	0	0
	. Licenciement	0	0	0	0	0	0	0	0
	. Décès	0	0	0	0	0	0	0	0
	. Transfert de compétence	0	0	0	0	0	0	0	0
	. Agent contractuel nommé stagiaire au sein de la collectivité au cours de l'année	0	1	1	2	0	0	5	5
	. Rupture conventionnelle	0	0	0	0	0	0	0	0
. Autres cas (révocation, abandon de poste, perte de la nationalité française, etc.)	0	0	0	0	0	0	0	0	

Une procédure de rupture conventionnelle a-t-elle été initiée au cours de l'année 2021 au sein de votre collectivité ?	Non
--	-----

Tableau 1.9.4.1.a : Fonctionnaires

	Hommes			Femmes			Total
	Catégorie A	Catégorie B	Catégorie C	Catégorie A	Catégorie B	Catégorie C	
Nombre de procédures initiées par un agent, en 2021	0	0	0	0	0	0	0
Nombre de procédures initiées par l'autorité territoriale, en 2021	0	0	0	0	0	0	0
Total	0	0	0	0	0	0	0

Tableau 1.9.4.1.b : Contractuels sur emploi permanent

	Hommes			Femmes			Total
	Catégorie A	Catégorie B	Catégorie C	Catégorie A	Catégorie B	Catégorie C	
Nombre de procédures initiées par un agent, en 2021	0	0	0	0	0	0	0
Nombre de procédures initiées par l'autorité territoriale, en 2021	0	0	0	0	0	0	0
Total	0	0	0	0	0	0	0

Une convention de rupture conventionnelle a-t-elle été signée au cours de l'année 2021 au sein de votre collectivité ?	Non
--	-----

Tableau 1.9.4.2.a : Fonctionnaires

	Hommes			Femmes			Total
	Catégorie A	Catégorie B	Catégorie C	Catégorie A	Catégorie B	Catégorie C	
Nombre de conventions de rupture conventionnelles signées en 2021	0	0	0	0	0	0	0

Tableau 1.9.4.2.b : Contractuels sur emploi permanent

	Hommes			Femmes			Total
	Catégorie A	Catégorie B	Catégorie C	Catégorie A	Catégorie B	Catégorie C	
Nombre de conventions de rupture conventionnelles signées en 2021	0	0	0	0	0	0	0

p : le tableau qui suit concerne les fonctionnaires, ayant fait l'objet d'une décision, au cours de l'année 2021.

	Hommes	Femmes
Agents stagiaires titularisés à l'issue de leur stage	1	2
Agents stagiaires en attente de titularisation	0	0
Agents titularisés en application de l'article 38 de la loi n° 84-53 du 26 janvier 1984 (travailleurs en situation de handicap)	0	0
Agents titularisés en application de l'article 38 de la loi n° 84-53 du 26 janvier 1984 (travailleurs en situation de handicap)	0	0
Agents arrivants directement nommés stagiaires dans l'année 2021	1	2
Agents contractuels permanents (déjà présents) nommés stagiaires dans l'année 2021	0	0
Agents contractuels non permanents (déjà présents) nommés stagiaires dans l'année 2021	0	1

1.9.6.1 Avancements et promotion interne dans l'année 2021

Tableau 1.9.6.1.a : Avancements

Nombre de fonctionnaires ayant connu au cours de l'année 2021 un :	Hommes	Femmes
Avancement d'échelon :	6	33
- ayant atteint l'indice sommital de leur grade	0	0
- n'ayant pas atteint l'indice sommital de leur grade	6	33
Avancement de grade :	4	8
- au choix par voie d'inscription à un tableau annuel d'avancement, établi par appréciation de la valeur professionnelle et des acquis de l'expérience professionnelle des agents	4	7
- au choix par voie d'inscription à un tableau annuel d'avancement, établi après une sélection par voie d'examen professionnel	0	0
- par sélection opérée exclusivement par voie de concours professionnel	0	1

Tableau 1.9.6.1.b : Promotion interne

Nombre de fonctionnaires ayant été inscrits sur liste d'aptitude :	Hommes	Femmes
Promotion interne sans examen professionnel :	1	1
- dont nombre d'agents n'ayant pas été nommés dans la collectivité	0	0
Promotion interne suite à un examen professionnel :	0	0
- dont nombre d'agents n'ayant pas été nommés dans la collectivité	0	0
Réussite à un concours d'agents déjà fonctionnaires dans la collectivité :	0	0
- dont nombre d'agents n'ayant pas été nommés dans la collectivité	0	0
	1	1

1.9.6.2 Avancements de grade dans l'année 2021 par filière et catégorie hiérarchique

Champ : le tableau qui suit concerne les fonctionnaires ayant connu un avancement de grade, au cours de l'année 2021 et rémunérés au 31/12/2021.

Filières	Suite à l'avancement de grade					
	CATEGORIE A		CATEGORIE B		CATEGORIE C	
	Hommes 1.9.6.2(1)	Femmes 1.9.6.2(2)	Hommes 1.9.6.2(3)	Femmes 1.9.6.2(4)	Hommes 1.9.6.2(5)	Femmes 1.9.6.2(6)
FILIERE ADMINISTRATIVE	0	0	1	1	0	0
FILIERE TECHNIQUE	1	0	0	0	1	3
FILIERE CULTURELLE	0	0	0	1	0	0
FILIERE SPORTIVE	0	0	0	0	0	0
FILIERE SOCIALE	0	1	0	0	0	0
FILIERE MEDICO-SOCIALE	0	0	0	0	0	0
FILIERE MEDICO-TECHNIQUE	0	0	0	0	0	0
FILIERE POLICE MUNICIPALE	0	0	0	0	0	0
FILIERE INCENDIE ET SECOURS	0	0	0	0	0	0
FILIERE ANIMATION	0	0	0	0	1	2
TOTAL	1	1	1	2	2	5

par un conseiller en évolution professionnelle en 2021

Champ : le tableau qui suit concerne les fonctionnaires et contractuels sur emploi permanent ayant bénéficié d'un accompagnement par un conseiller en évolution professionnelle au cours de l'année 2021

Fonctionnaires et contractuels sur emploi permanent		
	Hommes	Femmes
Catégorie A	0	2
Catégorie B	0	0
Catégorie C	1	2

1.9.8 Nombre de lauréats sur les listes d'aptitude des concours et examens professionnels, par filière, cadre d'emplois, sexe

Remarque : Seuls le CNFPT et les CDG doivent renseigner cet indicateur

CADRE D'EMPLOIS	Concours		Examen professionnel		Total
	Hommes	Femmes	Hommes	Femmes	
FILIERE ADMINISTRATIVE					
Administrateurs	0	0	0	0	0
Attachés	0	0	0	0	0
Secrétaires de mairie	0	0	0	0	0
Rédacteurs	0	0	0	0	0
Adjointes administratifs	0	0	0	0	0
FILIERE ADMINISTRATIVE	0	0	0	0	0
FILIERE TECHNIQUE					
Ingénieurs en chef	0	0	0	0	0
Ingénieurs	0	0	0	0	0
Techniciens	0	0	0	0	0
Agents de maîtrise	0	0	0	0	0
Adjointes techniques	0	0	0	0	0
Adjointes techniques des établissements d'enseignement	0	0	0	0	0
FILIERE TECHNIQUE	0	0	0	0	0
FILIERE CULTURELLE					
Conservateurs du patrimoine	0	0	0	0	0
Conservateurs des bibliothèques	0	0	0	0	0
Attachés de conservation du patrimoine	0	0	0	0	0
Bibliothécaires	0	0	0	0	0
Directeurs d'établissements d'enseignement artistique	0	0	0	0	0
Professeurs d'enseignement artistique	0	0	0	0	0
Assistants de conservation du patrimoine et des bibliothèques	0	0	0	0	0
Assistants d'enseignement artistique	0	0	0	0	0
Adjointes territoriaux du patrimoine	0	0	0	0	0
FILIERE CULTURELLE	0	0	0	0	0
FILIERE SPORTIVE					
Conseillers des APS	0	0	0	0	0
Educateurs des APS	0	0	0	0	0
Opérateurs des APS	0	0	0	0	0
FILIERE SPORTIVE	0	0	0	0	0
FILIERE SOCIALE					
Conseillers socio-éducatifs	0	0	0	0	0
Assistants socio-éducatifs	0	0	0	0	0
Educateurs de jeunes enfants	0	0	0	0	0
Moniteurs-éducateurs et intervenants familiaux	0	0	0	0	0
Agents spécialisés des écoles maternelles (ASEM)	0	0	0	0	0
Agents sociaux	0	0	0	0	0
FILIERE SOCIALE	0	0	0	0	0
FILIERE MEDICO-SOCIALE					
Médecins	0	0	0	0	0
Psychologues	0	0	0	0	0
Sages-femmes	0	0	0	0	0
Cadres de santé paramédicaux	0	0	0	0	0
Puéricultrices cadres de santé	0	0	0	0	0
Puéricultrices*	0	0	0	0	0
Cadres de santé infirmiers, rééducateurs et assistants médico-techniques	0	0	0	0	0
Infirmiers en soins généraux	0	0	0	0	0
Infirmiers	0	0	0	0	0
Auxiliaires de puériculture	0	0	0	0	0
Auxiliaires de soins	0	0	0	0	0
FILIERE MEDICO-SOCIALE	0	0	0	0	0
FILIERE MEDICO-TECHNIQUE					
Masseurs-kinésithérapeutes, psychomotriciens et orthophonistes	0	0	0	0	0
Pédicures-podologues, ergothérapeutes, orthoptistes et manipulateurs d'électroradiologie médicale	0	0	0	0	0
Biologistes, vétérinaires, pharmaciens	0	0	0	0	0
Techniciens paramédicaux	0	0	0	0	0
FILIERE MEDICO-TECHNIQUE	0	0	0	0	0
FILIERE POLICE MUNICIPALE					
Directeur de police municipale	0	0	0	0	0
Chefs de service de police municipale	0	0	0	0	0
Agents de police municipale	0	0	0	0	0
Gardes-champêtres	0	0	0	0	0
FILIERE POLICE MUNICIPALE	0	0	0	0	0
FILIERE INCENDIE ET SECOURS					
Contrôleurs, colonels	0	0	0	0	0
Capitaines, commandants, lieutenants-colonels	0	0	0	0	0
Médecins, pharmaciens	0	0	0	0	0
Lieutenants	0	0	0	0	0
Cadres de santé	0	0	0	0	0
Infirmiers	0	0	0	0	0
Sous-officiers	0	0	0	0	0
Sapeurs et caporaux	0	0	0	0	0
FILIERE INCENDIE-SECOURS	0	0	0	0	0
FILIERE ANIMATION					
Animateurs	0	0	0	0	0
Adjointes d'animation	0	0	0	0	0
FILIERE ANIMATION	0	0	0	0	0
TOTAL	0	0	0	0	0

* Comptabiliser les puéricultrices du cadre d'emplois du décret n° 92-859 du 28 août 1992 modifié et du cadre d'emplois du décret n° 2014-923 du 18 août 2014.

Nombre de fonctionnaires bénéficiaires des modalités dérogatoires d'accès par la voie du détachement à un cadre d'emplois de niveau supérieur ou de catégorie

Au cours de l'année 2021, votre collectivité comptait-elle des fonctionnaires bénéficiaires d'un détachement dans un cadre d'emplois de niveau supérieur ou de catégorie supérieure ?

Non

Si OUI, afficher le tableau suivant :

	Hommes	Femmes	Total
Catégorie A	0	0	0
Catégorie B	0	0	0
Catégorie C	0	0	0
Total	0	0	0

Votre collectivité accorde-t-elle des journées de congés supplémentaires à l'ensemble de ses agents au-delà du nombre de jours de congés légal (exemples : journées liées aux traditions locales, journée du maire, ponts, etc.) hors droits acquis et jours de fractionnement ?	Oui
Nombre de jours accordés à l'ensemble des agents (Exemple: 2 ponts = 2 jours)	2

Champ : les tableaux qui suivent concernent les fonctionnaires présents dans les effectifs au 31 décembre 2021.

Tableau 2.1.1.1. : Nombre de fonctionnaires absents au moins un jour dans l'année et nombre de journées d'absence par motif et par sexe

			Nombre de fonctionnaires (titulaires et stagiaires) *		Nombre de journées d'absence (en jours calendaires)		Nombre d'arrêts**	
			Hommes	Femmes	Hommes	Femmes	Hommes	Femmes
Médical	Compressible	Pour maladie ordinaire	13	45	551,0	1 208,0	40	132
		Pour accidents du travail imputables au service	0	2	0,0	44,0	0	2
		Pour accidents du travail imputables au trajet	0	0	0,0	0,0	0	0
	Non-compressible	Pour maladie professionnelle ou contractée en service	1	2	42,0	218,0	1	2
		Pour congé de longue maladie, congé de grave maladie	0	0	0,0	0,0	0	0
		Pour congé de maladie de longue durée	2	1	730,0	365,0	2	1
	Pour disponibilité d'office pour raison de santé	0	0	0,0	0,0	0	0	
Autres raisons	Pour maternité ou adoption	0	4	0,0	443,0	0	7	
	Pour naissance ou pour l'arrivée d'un enfant placé en vue de son adoption (3 jours), pour paternité et accueil de l'enfant (25 jours ou 32 jours en cas de naissance multiple), pour hospitalisation immédiate de l'enfant à la naissance (30 jours)	0	0	0,0	0,0	0	0	
	Pour autorisation spéciale d'absence (enfant malade, mariage, décès, concours, fonctions électives, participation au Comité d'Oeuvres Sociales, réserviste, pompier volontaire, ...) ou formation particulière (ex : BAFA), hors motif syndical ou de représentation	3	16	5,0	33,0	3	21	
	Total	19	70	1 328,0	2 311,0	46	165	

* Si un agent a été absent sur plusieurs périodes dans l'année, ne le compter qu'une seule fois.

** Si un arrêt est prolongé, ne le compter qu'une seule fois. Ne comptabiliser que les arrêts ayant donné lieu à une absence.

Les congés pour couches pathologiques sont à inclure :

- en congé maternité pour les fonctionnaires ;

Tableau 2.1.1.2. : Nombre de fonctionnaires absents au moins un jour dans l'année par motif et par âge

			Nombre de fonctionnaires absents au moins un jour dans l'année 2021*										
			Moins de 20 ans	20 ans à 24 ans	25 ans à 29 ans	30 ans à 34 ans	35 ans à 39 ans	40 ans à 44 ans	45 ans à 49 ans	50 ans à 54 ans	55 ans à 59 ans	60 ans à 64 ans	65 ans et plus
Médical	Compressible	Pour maladie ordinaire	0	3	3	6	7	6	10	7	12	4	0
		Pour accidents du travail imputables au service	0	0	0	0	0	0	1	0	1	0	0
		Pour accidents du travail imputables au trajet	0	0	0	0	0	0	0	0	0	0	0
	Non-compressible	Pour maladie professionnelle ou contractée en service	0	0	0	0	1	0	1	1	0	0	0
		Pour congé de longue maladie, congé de grave maladie	0	0	0	0	0	0	0	0	0	0	0
		Pour congé de maladie de longue durée	0	0	0	0	1	0	0	1	0	1	0
	Pour disponibilité d'office pour raison de santé	0	0	0	0	0	0	0	0	0	0	0	
Autres raisons	Pour maternité ou adoption	0	0	1	1	1	1	0	0	0	0	0	
	Pour naissance ou pour l'arrivée d'un enfant placé en vue de son adoption (3 jours), pour paternité et accueil de l'enfant (25 jours ou 32 jours en cas de naissance multiple), pour hospitalisation immédiate de l'enfant à la naissance (30 jours)	0	0	0	0	0	0	0	0	0	0	0	
	Pour autorisation spéciale d'absence (enfant malade, mariage, décès, concours, fonctions électives, participation au Comité d'Oeuvres Sociales, réserviste, pompier volontaire, ...) ou formation particulière (ex : BAFA), hors motif syndical ou de représentation	0	0	0	4	5	4	5	1	0	0	0	
	Total	0	3	4	11	15	11	17	10	13	5	0	

* Si un agent a été absent sur plusieurs périodes dans l'année, ne le compter qu'une seule fois.

Tableau 2.1.1.3. : Nombre de journées d'absence des fonctionnaires par motif et par âge

			Nombre de journées d'absence des fonctionnaires dans l'année 2021										
			Moins de 20 ans	20 ans à 24 ans	25 ans à 29 ans	30 ans à 34 ans	35 ans à 39 ans	40 ans à 44 ans	45 ans à 49 ans	50 ans à 54 ans	55 ans à 59 ans	60 ans à 64 ans	65 ans et plus
Médical	Compressible	Pour maladie ordinaire	0	21	25	193	101	204	449	94	511	161	0
		Pour accidents du travail imputables au service	0	0	0	0	0	0	10	0	34	0	0
		Pour accidents du travail imputables au trajet	0	0	0	0	0	0	0	0	0	0	0
	Non-compressible	Pour maladie professionnelle ou contractée en service	0	0	0	0	42	0	85	133	0	0	0
		Pour congé de longue maladie, congé de grave maladie	0	0	0	0	0	0	0	0	0	0	0
		Pour congé de maladie de longue durée	0	0	0	0	365	0	0	365	0	365	0
	Pour disponibilité d'office pour raison de santé	0	0	0	0	0	0	0	0	0	0	0	

Tableau 2.1.2.1 : Nombre de contractuels sur emploi permanent absents au moins un jour dans l'année, nombre d'arrêts et nombre de journées d'absence par motif et par sexe

			Nombre de contractuels sur emploi permanent *		Nombre de journées d'absence		Nombre d'arrêts**	
			Hommes	Femmes	Hommes	Femmes	Hommes	Femmes
Médical	Compressible	Pour congé maladie	5	11	156,0	175,0	13	24
		Pour accidents du travail imputables au service	0	0	0,0	0,0	0	0
		Pour accidents du travail imputables au trajet	0	0	0,0	0,0	0	0
	Non-compressible	Pour maladie professionnelle, maladie imputable au service ou à caractère professionnel	0	0	0,0	0,0	0	0
		Pour congé de grave maladie	0	0	0,0	0,0	0	0
		Pour congé sans rémunération pour maladie	0	0	0,0	0,0	0	0
Autres raisons	Pour maternité ou adoption	0	0	0,0	0,0	0	0	
	Pour naissance ou pour l'arrivée d'un enfant placé en vue de son adoption (3 jours), pour paternité et accueil de l'enfant (25 jours ou 32 jours en cas de naissance multiple), pour hospitalisation immédiate de l'enfant à la naissance (30 jours)	0	0	0,0	0,0	0	0	
	Pour autorisation spéciale d'absence (enfant malade, mariage, décès, concours, fonctions électives, participation au Comité d'Oeuvres Sociales, réserviste, pompier volontaire, ...) ou formation particulière (ex : BAFA), hors motif syndical ou de représentation	0	2	0,0	5,0	0	0	
Total		5	13	156,0	180,0	13	24	

* Si un agent a été absent sur plusieurs périodes dans l'année, ne le compter qu'une seule fois.

** Si un arrêt est prolongé, ne le compter qu'une seule fois. Ne comptabiliser que les arrêts ayant donné lieu à une absence.

Les congés pour couches pathologiques sont à inclure :

- en congé maladie pour les contractuels.

Tableau 2.1.2.2 : Nombre de contractuels sur emploi permanent absents au moins un jour dans l'année par motif et par âge

			Nombre de contractuels sur emploi permanent absents au moins un jour dans l'année 2021										
			Moins de 20 ans	20 ans à 24 ans	25 ans à 29 ans	30 ans à 34 ans	35 ans à 39 ans	40 ans à 44 ans	45 ans à 49 ans	50 ans à 54 ans	55 ans à 59 ans	60 ans à 64 ans	65 ans et plus
Médical	Compressible	Pour congé maladie	1	1	2	3	1	1	5	0	0	1	1
		Pour accidents du travail imputables au service	0	0	0	0	0	0	0	0	0	0	0
		Pour accidents du travail imputables au trajet	0	0	0	0	0	0	0	0	0	0	0
	Non-compressible	Pour maladie professionnelle, maladie imputable au service ou à caractère professionnel	0	0	0	0	0	0	0	0	0	0	0
		Pour congé de grave maladie	0	0	0	0	0	0	0	0	0	0	0
		Pour congé sans rémunération pour maladie	0	0	0	0	0	0	0	0	0	0	0
Autres raisons	Pour maternité ou adoption (1)	0	0	0	0	0	0	0	0	0	0	0	
	Pour naissance ou pour l'arrivée d'un enfant placé en vue de son adoption (3 jours), pour paternité et accueil de l'enfant (25 jours ou 32 jours en cas de naissance multiple), pour hospitalisation immédiate de l'enfant à la naissance (30 jours)	0	0	0	0	0	0	0	0	0	0	0	
	Pour autorisation spéciale d'absence (enfant malade, mariage, décès, concours, fonctions électives, participation au Comité d'Oeuvres Sociales, réserviste, pompier volontaire, ...) ou formation particulière (ex : BAFA), hors motif syndical ou de représentation	1	0	0	0	1	0	0	0	0	0	0	
Total		2	1	2	3	2	1	5	0	0	1	1	

* si un agent a été absent sur plusieurs périodes dans l'année, ne le compter qu'une seule fois.

Tableau 2.1.2.3 : Nombre de journées d'absence des contractuels sur emploi permanent par motif et par âge

			Nombre de journées d'absence des contractuels sur emploi permanent dans l'année 2021										
			Moins de 20 ans	20 ans à 24 ans	25 ans à 29 ans	30 ans à 34 ans	35 ans à 39 ans	40 ans à 44 ans	45 ans à 49 ans	50 ans à 54 ans	55 ans à 59 ans	60 ans à 64 ans	65 ans et plus
Médical	Compressible	Pour congé maladie	11,0	12,0	9,0	62,0	38,0	1,0	68,0	0,0	0,0	3,0	127,0
		Pour accidents du travail imputables au service	0,0	0,0	0,0	0,0	0,0	0,0	0,0	0,0	0,0	0,0	0,0
		Pour accidents du travail imputables au trajet	0,0	0,0	0,0	0,0	0,0	0,0	0,0	0,0	0,0	0,0	0,0
	Non-compressible	Pour maladie professionnelle, maladie imputable au service ou à caractère professionnel	0,0	0,0	0,0	0,0	0,0	0,0	0,0	0,0	0,0	0,0	0,0
		Pour congé de grave maladie	0,0	0,0	0,0	0,0	0,0	0,0	0,0	0,0	0,0	0,0	0,0
		Pour congé sans rémunération pour maladie	0,0	0,0	0,0	0,0	0,0	0,0	0,0	0,0	0,0	0,0	0,0
Autres raisons	Pour maternité ou adoption (1)	0,0	0,0	0,0	0,0	0,0	0,0	0,0	0,0	0,0	0,0	0,0	
	Pour naissance ou pour l'arrivée d'un enfant placé en vue de son adoption (3 jours), pour paternité et accueil de l'enfant (25 jours ou 32 jours en cas de naissance multiple), pour	0,0	0,0	0,0	0,0	0,0	0,0	0,0	0,0	0,0	0,0	0,0	
	Pour autorisation spéciale d'absence (enfant malade, mariage, décès, concours, fonctions électives, participation au Comité d'Oeuvres Sociales, réserviste, pompier volontaire, ...)	2,0	0,0	0,0	0,0	3,0	0,0	0,0	0,0	0,0	0,0	0,0	
Total		13,0	12,0	9,0	62,0	41,0	1,0	68,0	0,0	0,0	3,0	127,0	

Champ : les tableaux qui suivent concernent les contractuels sur emploi NON permanent présents dans les effectifs au 31 décembre 2021.

Tableau 2.1.3.1. : Nombre de contractuels sur emploi non permanent absents au moins un jour dans l'année, nombre d'arrêts et nombre de journées d'absence par motif et par sexe

			Nombre de contractuels sur emploi non permanent *		Nombre de journées d'absence		Nombre d'arrêts**	
			Hommes	Femmes	Hommes	Femmes	Hommes	Femmes
			Médical	Compressible	Pour congé maladie	0	5	0,0
Pour accidents du travail imputables au service	0	0			0,0	0,0	0	0
Pour accidents du travail imputables au trajet	0	0			0,0	0,0	0	0
Médical	Non-compressible	Pour maladie professionnelle, maladie imputable au service ou à caractère professionnel	0	0	0,0	0,0	0	0
		Pour congé de grave maladie	0	0	0,0	0,0	0	0
		Pour congé sans rémunération pour maladie	0	0	0,0	0,0	0	0
Autres raisons		Pour maternité ou adoption	0	0	0,0	0,0	0	0
		Pour naissance ou pour l'arrivée d'un enfant placé en vue de son adoption (3 jours), pour paternité et accueil de l'enfant (25 jours ou 32 jours en cas de naissance multiple), pour hospitalisation immédiate de l'enfant à la naissance (30 jours)	0	0	0,0	0,0	0	0
		Pour autorisation spéciale d'absence (enfant malade, mariage, décès, concours, fonctions électives, participation au Comité d'Oeuvres Sociales, réserviste, pompier volontaire, ...) ou formation particulière (ex : BAFA), hors motif syndical ou de représentation	0	1	0,0	4,0	0	0
		Total	0	6	0	88	0	8

* Si un agent a été absent sur plusieurs périodes dans l'année, ne le compter qu'une seule fois.

** Si un arrêt est prolongé, ne le compter qu'une seule fois. Ne comptabiliser que les arrêts ayant donné lieu à une absence.

Les congés pour couches pathologiques sont à inclure :

- en congé maladie pour les contractuels.

Tableau 2.1.3.2. : Nombre de contractuels sur emploi non permanent absents au moins un jour dans l'année par motif et par âge

			Nombre de contractuels sur emploi non permanent absents au moins un jour dans l'année 2021										
			Moins de 20 ans	20 ans à 24 ans	25 ans à 29 ans	30 ans à 34 ans	35 ans à 39 ans	40 ans à 44 ans	45 ans à 49 ans	50 ans à 54 ans	55 ans à 59 ans	60 ans à 64 ans	65 ans et plus
			Médical	Compressible	Pour congé maladie	0	0	0	1	0	0	2	1
Pour accidents du travail imputables au service	0	0			0	0	0	0	0	0	0	0	0
Pour accidents du travail imputables au trajet	0	0			0	0	0	0	0	0	0	0	0
Médical	Non-compressible	Pour maladie professionnelle, maladie imputable au service ou à caractère professionnel	0	0	0	0	0	0	0	0	0	0	0
		Pour congé de grave maladie	0	0	0	0	0	0	0	0	0	0	0
		Pour congé sans rémunération pour maladie	0	0	0	0	0	0	0	0	0	0	0
Autres raisons		Pour maternité ou adoption	0	0	0	0	0	0	0	0	0	0	0
		Pour naissance ou pour l'arrivée d'un enfant placé en vue de son adoption (3 jours), pour paternité et accueil de l'enfant (25 jours ou 32 jours en cas de naissance multiple), pour hospitalisation immédiate de l'enfant à la naissance (30 jours)	0	0	0	0	0	0	0	0	0	0	0
		Pour autorisation spéciale d'absence (enfant malade, mariage, décès, concours, fonctions électives, participation au Comité d'Oeuvres Sociales, réserviste, pompier volontaire, ...) ou formation particulière (ex : BAFA), hors motif syndical ou de représentation	0	0	0	0	0	0	1	0	0	0	0
		Total	0	0	0	1	0	0	2	1	1	0	0

* si un agent a été absent sur plusieurs périodes dans l'année, ne le compter qu'une seule fois.

Tableau 2.1.3.3. : Nombre de journées d'absence des contractuels sur emploi non permanent par motif et par âge

			Nombre de journées d'absence des contractuels sur emploi non permanent dans l'année 2021										
			Moins de 20 ans	20 ans à 24 ans	25 ans à 29 ans	30 ans à 34 ans	35 ans à 39 ans	40 ans à 44 ans	45 ans à 49 ans	50 ans à 54 ans	55 ans à 59 ans	60 ans à 64 ans	65 ans et plus
			Médical	Compressible	Pour congé maladie	0,0	0,0	0,0	7,0	0,0	0,0	49,0	10,0
Pour accidents du travail imputables au service	0,0	0,0			0,0	0,0	0,0	0,0	0,0	0,0	0,0	0,0	0,0
Pour accidents du travail imputables au trajet	0,0	0,0			0,0	0,0	0,0	0,0	0,0	0,0	0,0	0,0	0,0
Médical	Non-compressible	Pour maladie professionnelle, maladie imputable au service ou à caractère professionnel	0,0	0,0	0,0	0,0	0,0	0,0	0,0	0,0	0,0	0,0	0,0
		Pour congé de grave maladie	0,0	0,0	0,0	0,0	0,0	0,0	0,0	0,0	0,0	0,0	0,0
		Pour congé sans rémunération pour maladie	0,0	0,0	0,0	0,0	0,0	0,0	0,0	0,0	0,0	0,0	0,0
Autres raisons		Pour maternité ou adoption	0,0	0,0	0,0	0,0	0,0	0,0	0,0	0,0	0,0	0,0	0,0
		Pour naissance ou pour l'arrivée d'un enfant placé en vue de son adoption (3 jours), pour paternité et accueil de l'enfant (25 jours ou 32 jours en cas de naissance multiple), pour hospitalisation immédiate de l'enfant à la naissance (30 jours)	0,0	0,0	0,0	0,0	0,0	0,0	0,0	0,0	0,0	0,0	0,0
		Pour autorisation spéciale d'absence (enfant malade, mariage, décès, concours, fonctions électives, participation au Comité d'Oeuvres Sociales, réserviste, pompier volontaire, ...) ou formation particulière (ex : BAFA), hors motif syndical ou de représentation	0,0	0,0	0,0	0,0	0,0	0,0	4,0	0,0	0,0	0,0	0,0
		Total	0,0	0,0	0,0	7,0	0,0	0,0	53,0	10,0	18,0	0,0	0,0

2.1.4 Congés de paternité et d'accueil fonctionnaires et contractuels sur par catégorie hiérarchique

Champ : le tableau qui suit concerne les fonctionnaires et contractuels sur emploi permanent ayant bénéficié d'un congé pater

	Nombre d'agents	Nombre total de journées d'absence au titre des congés de paternité et d'accueil de l'enfant
Catégorie A	0	0,0
Catégorie B	0	0,0
Catégorie C	0	0,0

2.1.5 Congés de présence parentale c contractuels sur emploi permanent

Champ : le tableau qui suit concerne les fonctionnaires et contractuels sur emploi permanent ayant bénéficié d'un congé pater

		Nombre d'agents
Catégorie A	Hommes	0
	Femmes	0
Catégorie B	Hommes	0
	Femmes	0
Catégorie C	Hommes	0
	Femmes	0

2.1.6 Congés de solidarité familiale de contractuels sur emploi permanent par sexe et par catégorie hiérarc

Champ : le tableau qui suit concerne les fonctionnaires et contractuels sur un emploi permanent ayant bénéficié d'un congé de

		Nombre d'agents
Catégorie A	Hommes	0
	Femmes	0
Catégorie B	Hommes	0
	Femmes	0
Catégorie C	Hommes	0
	Femmes	0

Champ : les tableaux qui suivent concernent les agents sur emploi permanent.

Tableau 2.1.7.1. - Départ en congé

Y a-t-il eu des hommes qui sont partis en congé de 6 mois ou plus au cours de l'année 2021 dans votre collectivité ?	Non
Si oui, y a-t-il eu un départ en congé <u>sans entretien</u> ?	(Vide)

Y a-t-il eu des femmes qui sont parties en congé de 6 mois ou plus au cours de l'année 2021 dans votre collectivité ?	Non
Si oui, y a-t-il eu un départ en congé <u>sans entretien</u> ?	(Vide)

Tableau 2.1.7.2. - Retour de congé

Y a-t-il eu des hommes qui sont revenus au cours de l'année 2021 d'un congé de 6 mois ou plus dans votre collectivité ?	Non
Si oui, y a-t-il eu un retour de congé <u>sans entretien</u> ?	(Vide)

Y a-t-il eu des femmes qui sont revenues au cours de l'année 2021 d'un congé de 6 mois ou plus dans votre collectivité ?	Non
---	-----

Tableau 2.1.8.1. - Fonctionnaires

	Catégorie	Nombre de jours de carence prélevés	Montant brut des sommes retenues pour délai de carence (€)	Nombre total d'agents rémunérés et potentiellement soumis au jour de carence	Nombre d'agents auxquels a été appliqué au moins un jour de carence	Nombre d'arrêts maladies (hors prolongations) soumis à la journée de carence
Hommes	A	0	0	0	0	0
	B	9	381	4	3	4
	C	14	958	15	8	36
Femmes	A	13	740	10	5	13
	B	5	369	6	3	6
	C	78	4201	59	39	113

Tableau 2.1.8.2. - Contractuels occupant un emploi permanent

	Catégorie	Nombre de jours de carence prélevés	Montant brut des sommes retenues pour délai de carence (€)	Nombre total d'agents rémunérés et potentiellement soumis au jour de carence	Nombre d'agents auxquels a été appliqué au moins un jour de carence	Nombre d'arrêts maladies (hors prolongations) soumis à la journée de carence
Hommes	A	0	0	0	0	0
	B	7	400	5	4	12
	C	4	204	3	2	3
Femmes	A	1	56	1	1	1
	B	0	0	0	0	0
	C	21	633	20	10	24

Tableau 2.1.8.3. - Contractuels occupant un emploi non permanent

	Catégorie	Nombre de jours de carence prélevés	Montant brut des sommes retenues pour délai de carence (€)	Nombre total d'agents rémunérés et potentiellement soumis au jour de carence	Nombre d'agents auxquels a été appliqué au moins un jour de carence	Nombre d'arrêts maladies (hors prolongations) soumis à la journée de carence
Hommes	A	0	0	0	0	0
	B	0	0	0	0	0
	C	0	0	0	0	0
Femmes	A	0	0	0	0	0
	B	0	0	0	0	0

Avez-vous mis en place des procédures administratives de contrôle des arrêts maladies ?	Non
---	-----

Avez-vous mis en place des procédures médicales de contrôle des arrêts maladies ?	Non
---	-----

2.2.0 Congés de proche aidant des fonctionnaires et contractuels sur emploi permanent, par sexe et par catégorie hiérarchique

[Retour au sommaire](#)

Champ : le tableau qui suit concerne les fonctionnaires et contractuels sur un emploi permanent ayant bénéficié d'un congé de proche aidant au cours de l'année 2021.

		Nombre d'agents	Nombre total de journées d'absence au titre du congé de proche aidant
Catégorie A	Hommes	0	0,0
	Femmes	0	0,0
Catégorie B	Hommes	0	0,0
	Femmes	0	0,0
Catégorie C	Hommes	0	0,0
	Femmes	0	0,0

Champ : le tableau qui suit concerne les agents occupant un emploi permanent à temps complet (qu'ils travaillent à temps plein

Avez-vous, parmi vos agents sur emploi permanent à temps complet, des agents concernés par des cycles de travail délibérés avant le 1er janvier 2002 ?	Oui
--	-----

Si OUI, afficher et compléter le tableau suivant :

	Nombre de fonctionnaires et de contractuels sur emploi permanent à temps complet concernés au 31 décembre 2021		
	Hommes	Femmes	Total
Agents sur cycle hebdomadaire	0	0	0
Cycle mensuel	0	0	0
Cycle saisonnier	8	45	53
Cycle annuel	21	19	40
Autre cycle	1	21	22
Forfait	0	0	0
Total tous types de cycles	30	85	115
dont cycles de travail délibérés avant le 1er janvier 2002	29	87	116
Rappel : nombre total d'agents concernés			115

Champ : le tableau qui suit concerne les agents sur emploi permanent, présents dans la collectivité locale au 31/12/2021.

2.2.3.1 Nombre d'agents ayant un compte épargne temps (CET)	Nombre d'agents ayant un compte épargne temps (CET) au 31/12/2021		dont nombre d'agents ayant ouvert un compte épargne temps (CET) en 2021		dont nombre d'agents ayant déposé des jours sur leur compte épargne temps (CET) en 2021		Nombre total d'agents ayant un compte épargne temps (CET) au 31/12/2021	dont nombre d'agents ayant ouvert un compte épargne temps (CET) en 2021
	Hommes	Femmes	Hommes	Femmes	Hommes	Femmes	Total	Total
Catégorie A	1	3	0	1	1	3	4	1
Catégorie B	3	2	3	0	2	1	5	3
Catégorie C	1	7	1	1	0	3	8	2
Toutes catégories	5	12	4	2	3	7	17	6

Champ : le tableau qui suit concerne les agents sur emploi permanent, présents dans la collectivité locale au 31/12/2021.

2.2.3.2 Nombre de jours accumulés	Nombre de jours accumulés au 31/12/2021		dont nombre de jours versés au titre de l'année 2021		Nombre de jours accumulés au 31/12/2021	dont nombre de jours versés au titre de l'année 2021
	Hommes	Femmes	Hommes	Femmes	Total	Total
Catégorie A	13	95	6	7	108	13
Catégorie B	18	13	6	6	31	12
Catégorie C	0	32	0	7	32	7
Toutes catégories	31	140	12	20	171	32

Champ : le tableau qui suit concerne tous les agents sur emploi permanent passés par la collectivité locale même s'ils n'y sont plus au 31/12/2021.

2.2.3.3 Nombre de jours utilisés par type de consommation (cf. décret n° 2010-531 du 20 mai 2010)	Nombre de jours utilisés sous forme de congés en 2021		Nombre de jours indemnisés en 2021		Nombre de jours pris en compte au titre de la Rafp* en 2021		Nombre de jours donnés au bénéfice d'un agent public en 2021	
	Hommes	Femmes	Hommes	Femmes	Hommes	Femmes	Hommes	Femmes
Catégorie A	0	0	0	0	0	0	0	0
Catégorie B	0	0	0	0	0	0	0	0
Catégorie C	0	0	0	0	0	0	0	0
Toutes catégories	0	0	0	0	0	0	0	0

* Régime de retraite additionnel dans la fonction publique (Rafp).

Nombre de jours donnés dans le cadre du dispositif de don de jours par type de jours

[Retour au sommaire](#)

Type de jours	Nombre de jours
Jours d'aménagement et de réduction du temps de travail	0
Jours de congés annuels	0
Jours épargnés sur un compte épargne-temps	0
TOTAL	0

Votre collectivité dispose-t-elle d'une charte du temps au 31/12/2021 ?	Non
---	-----

Dans votre collectivité, y-a-t-il des agents qui ont effectué des heures supplémentaires et/ou complémentaires au cours de l'année 2021?	Oui
--	-----

SI OUI, afficher et renseigner le tableau suivant :

Champ : le tableau qui suit concerne les fonctionnaires et contractuels sur emploi permanent, présents au cours de l'année 2021

Cadres d'emplois Filières	Fonctionnaires						Contractuels sur emploi permanent						
	Temps complets		Temps non complets				Temps complets		Temps non complets				
	Hommes	Femmes	Nombre d'heures complémentaires réalisées et rémunérées en 2021		Nombre d'heures supplémentaires réalisées et rémunérées en 2021		Hommes	Femmes	Nombre d'heures complémentaires réalisées et rémunérées en 2021		Nombre d'heures supplémentaires réalisées et rémunérées en 2021		
ADMINISTRATEURS	0,00	0,00	0,00	0,00	0,00	0,00	0,00	0,00	0,00	0,00	0,00	0,00	0,00
ATTACHES	0,00	0,00	0,00	0,00	0,00	0,00	0,00	0,00	0,00	0,00	0,00	0,00	0,00
SECRETAIRES DE MAIRIE	0,00	0,00	0,00	0,00	0,00	0,00	0,00	0,00	0,00	0,00	0,00	0,00	0,00
REDACTEURS	3 000,00	3,00	0,00	0,00	0,00	0,00	0,00	0,00	0,00	0,00	0,00	0,00	0,00
ADJOINTS ADMINISTRATIFS	0,00	59,00	1,00	35,00	0,00	0,00	0,00	0,00	0,00	0,00	0,00	0,00	0,00
FILIERE ADMINISTRATIVE	3 000,00	62,00	1,00	35,00	0,00	0,00	0,00	0,00	0,00	0,00	0,00	0,00	0,00
INGENIEURS EN CHEF	0,00	0,00	0,00	0,00	0,00	0,00	0,00	0,00	0,00	0,00	0,00	0,00	0,00
INGENIEURS	0,00	0,00	0,00	0,00	0,00	0,00	0,00	0,00	0,00	0,00	0,00	0,00	0,00
TECHNICIENS	7,00	0,00	0,00	0,00	0,00	0,00	0,00	0,00	0,00	0,00	0,00	0,00	0,00
AGENTS DE MAITRISE	0,00	0,00	0,00	0,00	0,00	0,00	0,00	0,00	0,00	0,00	0,00	0,00	0,00
ADJOINTS TECHNIQUES	71,00	61,00	0,00	0,00	0,00	0,00	4,00	249,00	0,00	0,00	0,00	0,00	0,00
ADJOINTS TECHNIQUES DES ETABLISSEMENTS D'ENSEIGNEMENT	0,00	0,00	0,00	0,00	0,00	0,00	0,00	0,00	0,00	0,00	0,00	0,00	0,00
FILIERE TECHNIQUE	78,00	61,00	0,00	0,00	0,00	0,00	4,00	249,00	0,00	0,00	0,00	0,00	0,00
CONSERVATEURS DU PATRIMOINE	0,00	0,00	0,00	0,00	0,00	0,00	0,00	0,00	0,00	0,00	0,00	0,00	0,00
CONSERVATEURS DES BIBLIOTHEQUES	0,00	0,00	0,00	0,00	0,00	0,00	0,00	0,00	0,00	0,00	0,00	0,00	0,00
ATTACHES DE CONSERVATION DU PATRIMOINE	0,00	0,00	0,00	0,00	0,00	0,00	0,00	0,00	0,00	0,00	0,00	0,00	0,00
BIBLIOTHECAIRES	0,00	0,00	0,00	0,00	0,00	0,00	0,00	0,00	0,00	0,00	0,00	0,00	0,00
DIRECTEURS D'ETABLISSEMENTS D'ENSEIGNEMENT ARTISTIQUE	0,00	0,00	0,00	0,00	0,00	0,00	0,00	0,00	0,00	0,00	0,00	0,00	0,00
PROFESSEURS D'ENSEIGNEMENT ARTISTIQUE	0,00	0,00	0,00	0,00	0,00	0,00	0,00	0,00	0,00	0,00	0,00	0,00	0,00
ASSISTANTS DE CONSERVATION DU PATRIMOINE ET DES BIBLIOTHEQUES	0,00	0,00	0,00	0,00	0,00	0,00	0,00	0,00	0,00	0,00	0,00	0,00	0,00
ASSISTANTS D'ENSEIGNEMENT ARTISTIQUE	0,00	0,00	0,00	0,00	0,00	0,00	0,00	0,00	0,00	0,00	0,00	0,00	4,00
ADJOINTS TERRITORIAUX DU PATRIMOINE	0,00	0,00	0,00	0,00	0,00	0,00	0,00	0,00	0,00	0,00	0,00	0,00	0,00
FILIERE CULTURELLE	0,00	0,00	0,00	0,00	0,00	0,00	0,00	0,00	0,00	0,00	0,00	0,00	4,00
CONSEILLERS DES APS	0,00	0,00	0,00	0,00	0,00	0,00	0,00	0,00	0,00	0,00	0,00	0,00	0,00
EDUCATEURS DES APS	0,00	0,00	0,00	0,00	0,00	0,00	0,00	0,00	0,00	0,00	0,00	0,00	0,00
OPERATEURS DES APS	0,00	0,00	0,00	0,00	0,00	0,00	0,00	0,00	0,00	0,00	0,00	0,00	0,00
FILIERE SPORTIVE	0,00	0,00	0,00	0,00	0,00	0,00	0,00	0,00	0,00	0,00	0,00	0,00	0,00
CONSEILLERS SOCIO-EDUCATIFS	0,00	0,00	0,00	0,00	0,00	0,00	0,00	0,00	0,00	0,00	0,00	0,00	0,00
ASSISTANTS SOCIO-EDUCATIFS	0,00	0,00	0,00	0,00	0,00	0,00	0,00	0,00	0,00	0,00	0,00	0,00	0,00
EDUCATEURS DE JEUNES ENFANTS	0,00	0,00	0,00	0,00	0,00	0,00	0,00	0,00	0,00	0,00	0,00	0,00	0,00
MONITEURS-EDUCATEURS ET INTERVENANTS FAMILIAUX	0,00	0,00	0,00	0,00	0,00	0,00	0,00	0,00	0,00	0,00	0,00	0,00	0,00
ASSISTANTS SPECIALISES DES ECOLES MATERNELLES	0,00	60,00	0,00	83,00	0,00	0,00	0,00	90,00	0,00	0,00	0,00	0,00	0,00
AGENTS SOCIAL	0,00	0,00	0,00	0,00	0,00	17,00	0,00	39,00	0,00	0,00	0,00	0,00	15,00
FILIERE SOCIALE	0,00	60,00	0,00	83,00	0,00	17,00	0,00	129,00	0,00	0,00	0,00	0,00	15,00
MEDECINS	0,00	0,00	0,00	0,00	0,00	0,00	0,00	0,00	0,00	0,00	0,00	0,00	0,00
PSYCHOLOGUES	0,00	0,00	0,00	0,00	0,00	0,00	0,00	0,00	0,00	0,00	0,00	0,00	0,00
SAGES-FEMMES	0,00	0,00	0,00	0,00	0,00	0,00	0,00	0,00	0,00	0,00	0,00	0,00	0,00
CADRES DE SANTE PARAMEDICAUX	0,00	0,00	0,00	0,00	0,00	0,00	0,00	0,00	0,00	0,00	0,00	0,00	0,00
PUERICULTRICES CADRES DE SANTE	0,00	0,00	0,00	0,00	0,00	0,00	0,00	0,00	0,00	0,00	0,00	0,00	0,00
PUERICULTRICES *	0,00	0,00	0,00	0,00	0,00	0,00	0,00	0,00	0,00	0,00	0,00	0,00	0,00
CADRES DE SANTE INFIRMIERS, REEDUCATEURS ET ASSISTANTS MEDICO-TECHNIQUES	0,00	0,00	0,00	0,00	0,00	0,00	0,00	0,00	0,00	0,00	0,00	0,00	0,00
INFIRMIERS EN SOINS GENERAUX	0,00	0,00	0,00	0,00	0,00	0,00	0,00	0,00	0,00	0,00	0,00	0,00	0,00
INFIRMIERS	0,00	0,00	0,00	0,00	0,00	0,00	0,00	0,00	0,00	0,00	0,00	0,00	0,00
AUXILIAIRES DE PUERICULTURE	0,00	5,00	0,00	0,00	0,00	0,00	0,00	0,00	0,00	0,00	0,00	0,00	0,00
AUXILIAIRES DE SOINS	0,00	0,00	0,00	0,00	0,00	0,00	0,00	0,00	0,00	0,00	0,00	0,00	0,00
FILIERE MEDICO-SOCIALE	0,00	5,00	0,00	0,00	0,00	0,00	0,00	0,00	0,00	0,00	0,00	0,00	0,00
MASSEURS-KINESITHERAPEUTES, PSYCHOMOTRICIENS ET ORTHOPHONISTES	0,00	0,00	0,00	0,00	0,00	0,00	0,00	0,00	0,00	0,00	0,00	0,00	0,00
PEDICURES-PODOLOGUES, ERGOTHERAPEUTES, ORTHOPTISTES ET MANIPULATEURS D'ELECTRORADIOLOGIE MEDICALE	0,00	0,00	0,00	0,00	0,00	0,00	0,00	0,00	0,00	0,00	0,00	0,00	0,00
BIOLOGISTES, VETERINAIRES, PHARMACIENS	0,00	0,00	0,00	0,00	0,00	0,00	0,00	0,00	0,00	0,00	0,00	0,00	0,00
TECHNICIENS PARAMEDICAUX	0,00	0,00	0,00	0,00	0,00	0,00	0,00	0,00	0,00	0,00	0,00	0,00	0,00
FILIERE MEDICO-TECHNIQUE	0,00	0,00	0,00	0,00	0,00	0,00	0,00	0,00	0,00	0,00	0,00	0,00	0,00
DIRECTEUR DE POLICE MUNICIPALE	0,00	0,00	0,00	0,00	0,00	0,00	0,00	0,00	0,00	0,00	0,00	0,00	0,00
CHEFS DE SERVICE DE POLICE MUNICIPALE	0,00	0,00	0,00	0,00	0,00	0,00	0,00	0,00	0,00	0,00	0,00	0,00	0,00
AGENTS DE POLICE MUNICIPALE	18,00	41,00	0,00	0,00	0,00	0,00	0,00	0,00	0,00	0,00	0,00	0,00	0,00
GARDES-CHAMPETRES	0,00	0,00	0,00	0,00	0,00	0,00	0,00	0,00	0,00	0,00	0,00	0,00	0,00
FILIERE POLICE MUNICIPALE	18,00	41,00	0,00	0,00	0,00	0,00	0,00	0,00	0,00	0,00	0,00	0,00	0,00
CONTRÔLEURS, COLONELS	0,00	0,00	0,00	0,00	0,00	0,00	0,00	0,00	0,00	0,00	0,00	0,00	0,00
CAPITAINES, COMMANDANTS, LIEUTENANTS-COLONELS	0,00	0,00	0,00	0,00	0,00	0,00	0,00	0,00	0,00	0,00	0,00	0,00	0,00
MÉDECINS, PHARMACIENS	0,00	0,00	0,00	0,00	0,00	0,00	0,00	0,00	0,00	0,00	0,00	0,00	0,00
LIEUTENANTS	0,00	0,00	0,00	0,00	0,00	0,00	0,00	0,00	0,00	0,00	0,00	0,00	0,00
INFIRMIERS D'ENCADREMENT	0,00	0,00	0,00	0,00	0,00	0,00	0,00	0,00	0,00	0,00	0,00	0,00	0,00
INFIRMIERS	0,00	0,00	0,00	0,00	0,00	0,00	0,00	0,00	0,00	0,00	0,00	0,00	0,00
SOUS-OFFICIERS	0,00	0,00	0,00	0,00	0,00	0,00	0,00	0,00	0,00	0,00	0,00	0,00	0,00
SAPEURS ET CAPORAUX	0,00	0,00	0,00	0,00	0,00	0,00	0,00	0,00	0,00	0,00	0,00	0,00	0,00
FILIERE INCENDIE ET SECOURS	0,00	0,00	0,00	0,00	0,00	0,00	0,00	0,00	0,00	0,00	0,00	0,00	0,00
ANIMATEURS	0,00	32,00	0,00	0,00	0,00	0,00	0,00	0,00	0,00	0,00	0,00	0,00	0,00
ADJOINTS D'ANIMATION	62,00	158,00	0,00	0,00	0,00	25,00	1,00	117,00	0,00	214,00	0,00	0,00	0,00
FILIERE ANIMATION	62,00	190,00	0,00	0,00	0,00	25,00	1,00	117,00	0,00	214,00	0,00	0,00	0,00
TOTAL	3 158,00	419,00	1,00	118,00	0,00	42,00	5,00	495,00	0,00	214,00	0,00	0,00	19,00

* Comptabiliser les puéricultrices du cadre d'emplois du décret n° 92-859 du 28 août 1992 modifié et du cadre d'emplois du décret n° 2014-923 du 18 août 2014

2.3.1 Informations relatives au temps partiel prévu par l'article 60 de la loi n° 84-53 du 26 janvier 1984

		Hommes	Femmes	Total
2.3.1.1	Nombre de demandes présentées	0	4	4
2.3.1.2	Nombre de demandes acceptées	0	4	4
2.3.1.3	Nombre de premières demandes satisfaites	0	1	1
2.3.1.4	Nombre de modifications de quotités	0	0	0
2.3.1.5	Nombre de retours au temps plein	0	0	0

2.3.1.1 il s'agit du nombre de demandes présentées et non du nombre d'agents ayant présenté des demandes au cours de l'année. (Un

2.3.1.2 il s'agit du nombre de demandes acceptées et non du nombre d'agents ayant présenté des demandes au cours de l'année. (Un agent

2.3.1.4 il s'agit du nombre de modifications présentées par des agents occupant un emploi permanent à temps complet et exerçant leurs

2.3.1.5 il s'agit du nombre d'agents occupant un emploi à temps complet et exerçant leurs fonctions à temps partiel choisi qui ne renouvellent pas leur demande de travail à temps partiel.

Champ : le tableau qui suit concerne les agents fonctionnaires titulaires et stagiaires occupant un emploi à temps complet rémunérés au 31/12/2021.

	FONCTIONNAIRES occupant un poste à TEMPS COMPLET et exerçant leurs fonctions à :								Total	
	TEMPS PLEIN		Tout type de TEMPS PARTIEL (sauf thérapeutique)							
	100%		Moins de 80%		de 80% à moins de 90%		90% et plus		Hommes	Femmes
	Hommes 2.3.2(1)	Femmes 2.3.2(2)	Hommes 2.3.2(3)	Femmes 2.3.2(4)	Hommes 2.3.2(5)	Femmes 2.3.2(6)	Hommes 2.3.2(7)	Femmes 2.3.2(8)		
FILIERE ADMINISTRATIVE										
Administrateurs	0	0	0	0	0	0	0	0	0	0
Attachés	1	0	0	0	0	0	0	0	1	1
Secrétaires de mairie	0	0	0	0	0	0	0	0	0	0
Rédacteurs	1	4	0	0	0	0	0	0	1	4
Adjointes administratifs	0	7	0	0	0	0	2	0	0	9
FILIERE ADMINISTRATIVE	2	11	0	0	0	0	2	0	1	14
FILIERE TECHNIQUE										
Ingénieurs en chef	0	0	0	0	0	0	0	0	0	0
Ingénieurs	1	0	0	0	0	0	0	0	1	0
Techniciens	1	0	0	0	0	0	1	0	1	1
Agents de maîtrise	3	0	0	0	0	0	0	0	3	0
Adjointes techniques	9	13	0	0	0	0	0	0	9	13
Adjointes techniques des établissements d'enseignement	0	0	0	0	0	0	0	0	0	0
FILIERE TECHNIQUE	14	13	0	0	0	0	1	0	14	14
FILIERE CULTURELLE										
Conservateurs du patrimoine	0	0	0	0	0	0	0	0	0	0
Conservateurs des bibliothèques	0	0	0	0	0	0	0	0	0	0
Attachés de conservation du patrimoine	1	0	0	0	0	0	0	0	1	0
Bibliothécaires	0	0	0	0	0	0	0	0	0	0
Directeurs d'établissements d'enseignement artistique	0	0	0	0	0	0	0	0	0	0
Professeurs d'enseignement artistique	0	0	0	0	0	0	0	0	0	0
Assistants de conservation du patrimoine et des bibliothèques	0	1	0	0	0	0	0	0	0	1
Assistants d'enseignement artistique	0	0	0	0	0	0	0	0	0	0
Adjointes territoriaux du patrimoine	0	0	0	0	0	0	0	0	0	0
FILIERE CULTURELLE	1	1	0	0	0	0	0	0	1	1
FILIERE SPORTIVE										
Conseillers des APS	0	0	0	0	0	0	0	0	0	0
Educateurs des APS	0	0	0	0	0	0	0	0	0	0
Opérateurs des APS	0	0	0	0	0	0	0	0	0	0
FILIERE SPORTIVE	0	0	0	0	0	0	0	0	0	0
FILIERE SOCIALE										
Conseillers socio-éducatifs	0	0	0	0	0	0	0	0	0	0
Assistants socio-éducatifs	0	0	0	0	0	1	0	0	0	1
Educateurs de jeunes enfants	0	3	0	1	0	0	0	0	0	4
Moniteurs-éducateurs et intervenants familiaux	0	0	0	0	0	0	0	0	0	0
Agents spécialisés des écoles maternelles (ASEM)	1	10	0	0	0	2	0	0	1	12
Agents sociaux	0	3	0	0	0	0	0	0	0	3
FILIERE SOCIALE	1	16	0	1	0	3	0	0	1	20
FILIERE MEDICO-SOCIALE										
Médecins	0	0	0	0	0	0	0	0	0	0
Psychologues	0	0	0	0	0	0	0	0	0	0
Sages-femmes	0	0	0	0	0	0	0	0	0	0
Cadres de santé paramédicaux	0	0	0	0	0	0	0	0	0	0
Puéricultrices cadres de santé	0	0	0	0	0	0	0	0	0	0
Puéricultrices*	0	1	0	0	0	0	0	0	0	1
Cadres de santé infirmiers, rééducateurs et assistants médico-techniques	0	0	0	0	0	0	0	0	0	0
Infirmiers en soins généraux	0	0	0	0	0	0	0	0	0	0
Infirmiers	0	0	0	0	0	0	0	0	0	0
Auxiliaires de puériculture	0	5	0	0	0	3	0	0	0	8
Auxiliaires de soins	0	0	0	0	0	0	0	0	0	0
FILIERE MEDICO-SOCIALE	0	6	0	0	0	3	0	0	0	9
FILIERE MEDICO-TECHNIQUE										
Masseurs-kinésithérapeutes, psychomotriciens et orthophonistes	0	0	0	0	0	0	0	0	0	0
Pédicures-podologues, ergothérapeutes, orthoptistes et manipulateurs d'électroradiologie médicale	0	0	0	0	0	0	0	0	0	0
Biologistes, vétérinaires, pharmaciens	0	0	0	0	0	0	0	0	0	0
Techniciens paramédicaux	0	0	0	0	0	0	0	0	0	0
FILIERE MEDICO-TECHNIQUE	0	0	0	0	0	0	0	0	0	0
FILIERE POLICE MUNICIPALE										
Directeurs de police municipale	0	0	0	0	0	0	0	0	0	0
Chefs de service de police municipale	0	0	0	0	0	0	0	0	0	0
Agents de police municipale	2	1	0	0	0	0	0	0	2	1
Gardes-champêtres	0	0	0	0	0	0	0	0	0	0
FILIERE POLICE MUNICIPALE	2	1	0	0	0	0	0	0	2	1
FILIERE INCENDIE ET SECOURS										
Contrôleurs, colonels	0	0	0	0	0	0	0	0	0	0
Capitaines, commandants, lieutenants-colonels	0	0	0	0	0	0	0	0	0	0
Médecins, pharmaciens	0	0	0	0	0	0	0	0	0	0
Lieutenants	0	0	0	0	0	0	0	0	0	0
Cadres de santé	0	0	0	0	0	0	0	0	0	0
Infirmiers	0	0	0	0	0	0	0	0	0	0
Sous-officiers	0	0	0	0	0	0	0	0	0	0
Sapeurs et caporaux	0	0	0	0	0	0	0	0	0	0
FILIERE INCENDIE-SECOURS	0	0	0	0	0	0	0	0	0	0
FILIERE ANIMATION										
Animateurs	0	2	0	0	0	0	0	0	0	2
Adjointes d'animation	3	12	0	0	0	0	0	0	3	12
FILIERE ANIMATION	3	14	0	0	0	0	0	0	3	14
TOTAL	23	62	0	1	0	9	0	1	23	73

*comptabiliser les puéricultrices du cadre d'emplois du décret n° 92-859 du 28 août 1992 modifié et du cadre d'emplois du décret n° 2014-923 du 18 août 2014.

Champ : le tableau qui suit concerne les agents fonctionnaires occupant un emploi à temps complet et exerçant à temps partiel, rémunérés au 31/12/2021.

		Temps partiel de droit	Temps partiel sur autorisation
Catégorie A	Hommes	0	0
	Femmes	0	3
	Total	0	3
Catégorie B	Hommes	0	0
	Femmes	0	1
	Total	0	1
Catégorie C	Hommes	0	0
	Femmes	0	7
	Total	0	7

Champ : le tableau qui suit concerne les agents contractuels sur un emploi permanent à temps complet, rémunérés au 31/12/2021

	CONTRACTUELS sur emploi permanent occupant un poste à TEMPS COMPLET et exerçant leurs fonctions à :								Total	
	TEMPS PLEIN		Tout type de TEMPS PARTIEL (sauf thérapeutique)							
	100%		Moins de 80%		de 80% à moins de 90%		90% et plus		Hommes	Femmes
	Hommes 2.3.4(1)	Femmes 2.3.4(2)	Hommes 2.3.4(3)	Femmes 2.3.4(4)	Hommes 2.3.4(5)	Femmes 2.3.4(6)	Hommes 2.3.4(7)	Femmes 2.3.4(8)		
FILIERE ADMINISTRATIVE										
Administrateurs	0	0	0	0	0	0	0	0	0	0
Attachés	0	0	0	0	0	0	0	0	0	0
Secrétaires de mairie	0	0	0	0	0	0	0	0	0	0
Rédacteurs	1	1	0	0	0	0	0	0	1	1
Adjointes administratifs	0	0	0	0	0	0	0	0	0	0
FILIERE ADMINISTRATIVE	1	1	0	0	0	0	0	0	1	1
FILIERE TECHNIQUE										
Ingénieurs en chef	0	0	0	0	0	0	0	0	0	0
Ingénieurs	0	0	0	0	0	0	0	0	0	0
Techniciens	1	0	0	0	0	0	0	0	1	0
Agents de maîtrise	0	0	0	0	0	0	0	0	0	0
Adjointes techniques	1	5	0	0	0	0	0	0	1	5
Adjointes techniques des établissements d'enseignement	0	0	0	0	0	0	0	0	0	0
FILIERE TECHNIQUE	2	5	0	0	0	0	0	0	2	5
FILIERE CULTURELLE										
Conservateurs du patrimoine	0	0	0	0	0	0	0	0	0	0
Conservateurs des bibliothèques	0	0	0	0	0	0	0	0	0	0
Attachés de conservation du patrimoine	0	0	0	0	0	0	0	0	0	0
Bibliothécaires	0	0	0	0	0	0	0	0	0	0
Directeurs d'établissements d'enseignement artistique	0	0	0	0	0	0	0	0	0	0
Professeurs d'enseignement artistique	0	0	0	0	0	0	0	0	0	0
Assistants de conservation du patrimoine et des bibliothèques	0	0	0	0	0	0	0	0	0	0
Assistants d'enseignement artistique	0	0	0	0	0	0	0	0	0	0
Adjointes territoriaux du patrimoine	0	0	0	0	0	0	0	0	0	0
FILIERE CULTURELLE	0	0	0	0	0	0	0	0	0	0
FILIERE SPORTIVE										
Conseillers des APS	0	0	0	0	0	0	0	0	0	0
Educateurs des APS	0	0	0	0	0	0	0	0	0	0
Opérateurs des APS	0	0	0	0	0	0	0	0	0	0
FILIERE SPORTIVE	0	0	0	0	0	0	0	0	0	0
FILIERE SOCIALE										
Conseillers socio-éducatifs	0	0	0	0	0	0	0	0	0	0
Assistants socio-éducatifs	0	0	0	0	0	0	0	0	0	0
Educateurs de jeunes enfants	0	0	0	0	0	0	0	0	0	0
Moniteurs-éducateurs et intervenants familiaux	0	0	0	0	0	0	0	0	0	0
Agents spécialisés des écoles maternelles (ASEM)	0	3	0	0	0	0	0	0	0	3
Agents sociaux	1	2	0	0	0	0	0	0	1	2
FILIERE SOCIALE	1	5	0	0	0	0	0	0	1	5
FILIERE MEDICO-SOCIALE										
Médecins	0	0	0	0	0	0	0	0	0	0
Psychologues	0	0	0	0	0	0	0	0	0	0
Sages-femmes	0	0	0	0	0	0	0	0	0	0
Cadres de santé paramédicaux	0	0	0	0	0	0	0	0	0	0
Puéricultrices cadres de santé	0	0	0	0	0	0	0	0	0	0
Puéricultrices*	0	0	0	0	0	0	0	0	0	0
Cadres de santé infirmiers, rééducateurs et assistants médico-techniques	0	0	0	0	0	0	0	0	0	0
Infirmiers en soins généraux	0	0	0	0	0	0	0	0	0	0
Infirmiers	0	0	0	0	0	0	0	0	0	0
Auxiliaires de puériculture	0	0	0	0	0	0	0	0	0	0
Auxiliaires de soins	0	0	0	0	0	0	0	0	0	0
FILIERE MEDICO-SOCIALE	0	0	0	0	0	0	0	0	0	0
FILIERE MEDICO-TECHNIQUE										
Masseurs-kinésithérapeutes, psychomotriciens et orthophonistes	0	0	0	0	0	0	0	0	0	0
Pédicures-podologues, ergothérapeutes, orthoptistes et manipulateurs d'électroradiologie médicale	0	0	0	0	0	0	0	0	0	0
Biologistes, vétérinaires, pharmaciens	0	0	0	0	0	0	0	0	0	0
Techniciens paramédicaux	0	0	0	0	0	0	0	0	0	0
FILIERE MEDICO-TECHNIQUE	0	0	0	0	0	0	0	0	0	0
FILIERE POLICE MUNICIPALE										
Directeur de police municipale	0	0	0	0	0	0	0	0	0	0
Chefs de service de police municipale	0	0	0	0	0	0	0	0	0	0
Agents de police municipale	0	0	0	0	0	0	0	0	0	0
Gardes-champêtres	0	0	0	0	0	0	0	0	0	0
FILIERE POLICE MUNICIPALE	0	0	0	0	0	0	0	0	0	0
FILIERE INCENDIE ET SECOURS										
Contrôleurs, colonels	0	0	0	0	0	0	0	0	0	0
Capitaines, commandants, lieutenants-colonels	0	0	0	0	0	0	0	0	0	0
Médecins, pharmaciens	0	0	0	0	0	0	0	0	0	0
Lieutenants	0	0	0	0	0	0	0	0	0	0
Cadres de santé	0	0	0	0	0	0	0	0	0	0
Infirmiers	0	0	0	0	0	0	0	0	0	0
Sous-officiers	0	0	0	0	0	0	0	0	0	0
Sapeurs et caporaux	0	0	0	0	0	0	0	0	0	0
FILIERE INCENDIE-SECOURS	0	0	0	0	0	0	0	0	0	0
FILIERE ANIMATION										
Animateurs	0	0	0	0	0	0	0	0	0	0
Adjointes d'animation	3	1	0	0	0	0	0	0	3	1
FILIERE ANIMATION	3	1	0	0	0	0	0	0	3	1
TOTAL	7	12	0	0	0	0	0	0	7	12

* Comptabiliser les puéricultrices du cadre d'emplois du décret n° 92-859 du 28 août 1992 modifié et du cadre d'emplois du décret n° 2014-923 du 18 août 2014.

2.3.5 Nombre d'agents contractuels bénéficiaires d'un temps partiel de droit ou sur autorisation par catégorie et sexe

Champ : le tableau qui suit concerne les agents contractuels sur un emploi permanent à temps complet et exerçant à temps partiel, rémunérés au 31/12/2021.

		Temps partiel de droit	Temps partiel sur autorisation
		2.3.5(1)	2.3.5(2)
Catégorie A	Hommes	0	0
	Femmes	0	0
	Total	0	0
Catégorie B	Hommes	0	0
	Femmes	0	0
	Total	0	0
Catégorie C	Hommes	0	0
	Femmes	0	0
	Total	0	0

Nombre de fonctionnaires et d'agents contractuels bénéficiaires de plein droit d'un temps partiel annualisé à l'issue de leur congé de maternité, d'adoption ou de paternité et d'accueil de l'enfant

[Retour au sommaire](#)

Avez-vous délibéré sur l'octroi d'un temps partiel annualisé de droit pour vos agents ?	Non
---	-----

Si OUI, afficher et compléter le tableau suivant :

	FONCTIONNAIRES		CONTRACTUELS	
	Hommes	Femmes	Hommes	Femmes
Catégorie A	0	0	0	0
Catégorie B	0	0	0	0
Catégorie C	0	0	0	0
Total	0	0	0	0

Avez-vous délibéré sur la mise en place du télétravail ?	Non
--	-----

Si OUI, afficher et renseigner le tableau suivant :

Champ : le tableau qui suit concerne les agents présents dans la collectivité locale au 31/12/2021.

	Hommes			Femmes		
	Catégorie A	Catégorie B	Catégorie C	Catégorie A	Catégorie B	Catégorie C
Nombre d'agents ayant demandé à bénéficier du télétravail au cours de l'année 2021	FILIERE ADMINISTRATIVE	0	0	0	0	0
	FILIERE TECHNIQUE	0	0	0	0	0
	FILIERE CULTURELLE	0	0	0	0	0
	FILIERE SPORTIVE	0	0	0	0	0
	FILIERE SOCIALE	0	0	0	0	0
	FILIERE MEDICO-SOCIALE	0	0	0	0	0
	FILIERE MEDICO-TECHNIQUE	0	0	0	0	0
	FILIERE POLICE MUNICIPALE	0	0	0	0	0
	FILIERE INCENDIE ET SECOURS	0	0	0	0	0
	FILIERE ANIMATION	0	0	0	0	0
	TOTAL	0	0	0	0	0
Nombre d'agents dont la demande d'exercice des fonctions en télétravail a été rejetée	FILIERE ADMINISTRATIVE	0	0	0	0	0
	FILIERE TECHNIQUE	0	0	0	0	0
	FILIERE CULTURELLE	0	0	0	0	0
	FILIERE SPORTIVE	0	0	0	0	0
	FILIERE SOCIALE	0	0	0	0	0
	FILIERE MEDICO-SOCIALE	0	0	0	0	0

Avez-vous délibéré sur l'octroi d'une allocation forfaitaire de télétravail ?	Non
---	-----

Si OUI, afficher et renseigner le tableau suivant :

Nombre d'agents autorisés à travailler :	Hommes			Femmes			TOTAL
	Catégorie A	Catégorie B	Catégorie C	Catégorie A	Catégorie B	Catégorie C	
- de manière ponctuelle	0	0	0	0	0	0	0
- de manière régulière	0	0	0	0	0	0	0
- depuis leur domicile ou un autre lieu privé	0	0	0	0	0	0	0
- depuis un lieu professionnel mis à disposition par l'employeur	0	0	0	0	0	0	0
- depuis un lieu professionnel autre que ceux mis à disposition par l'employeur	0	0	0	0	0	0	0
- avec leur équipement personnel	0	0	0	0	0	0	0
- sur des jours fixes	0	0	0	0	0	0	0
- sur des jours flottants	0	0	0	0	0	0	0
- un jour par semaine	0	0	0	0	0	0	0
- deux jours par semaine	0	0	0	0	0	0	0
- trois jours par semaine	0	0	0	0	0	0	0
- plus de trois jours par semaine en raison de sa situation personnelle (état de santé, handicap, grossesse, etc.)	0	0	0	0	0	0	0
- plus de trois jours par semaine en raison d'une situation exceptionnelle	0	0	0	0	0	0	0

Champ : fonctionnaires ayant travaillé au moins un jour au cours de l'année 2021.

3.1.1.0 - Au 31/12/2021, avez-vous mis en place le RIFSEEP pour vos agents fonctionnaires pour au moins un cadre d'emplois ?	Non
--	-----

Si OUI, afficher les deux questions suivantes :

Avez-vous mis en place le RIFSEEP pour l'ensemble des cadres d'emplois éligibles	(Vide)
Avez-vous délibéré sur la mise en place d'une part CIA ?	(Vide)

3.1.1 - FONCTIONNAIRES SUR EMPLOI PERMANENT	Montant total des rémunérations annuelles brutes (hors charges patronales)		dont primes et indemnités (à l'exclusion des frais de déplacement)		dont nouvelle bonification indiciaire (NBI)		dont complément de traitement indiciaire (CTI)		dont heures supplémentaires ou complémentaires		dont SFT	
	3.1.1.1		3.1.1.2		3.1.1.3		3.1.1.4		3.1.1.5		3.1.1.6	
	Hommes	Femmes	Hommes	Femmes	Hommes	Femmes	Hommes	Femmes	Hommes	Femmes	Hommes	Femmes
FLIERE ADMINISTRATIVE	701 063	457 663	49 338	78 895	2 707	6 344	0	0	3 016	3 029	738	5 746
Catégorie A	46 931	49 414	18 417	15 055	1 707	1 285	0	0	0	0	0	1 088
Catégorie B	41 114	176 194	19 797	17 200	0	2 014	0	0	5 006	1 466	738	0
Catégorie C	13 637	233 055	2 124	46 640	0	3 045	0	0	10	1 578	0	4 653
FLIERE TECHNIQUE	444 753	392 439	93 434	70 174	0	0	0	0	1 898	1 133	2 203	825
Catégorie A	59 141	0	16 025	0	0	0	0	0	0	0	0	0
Catégorie B	33 228	28 373	8 136	7 751	0	0	0	0	230	0	0	0
Catégorie C	152 384	364 066	69 231	62 421	0	0	0	0	1 668	1 133	2 203	825
FLIERE CULTURELLE	50 600	63 938	18 585	10 935	0	0	0	0	0	1 687	893	888
Catégorie A	50 600	0	18 585	0	0	0	0	0	0	0	0	893
Catégorie B	0	63 938	0	10 935	0	0	0	0	0	1 687	0	888
Catégorie C	0	0	0	0	0	0	0	0	0	0	0	0
FLIERE SPORTIVE	0	0	0	0	0	0	0	0	0	0	0	0
Catégorie A	0	0	0	0	0	0	0	0	0	0	0	0
Catégorie B	0	0	0	0	0	0	0	0	0	0	0	0
Catégorie C	0	0	0	0	0	0	0	0	0	0	0	0
FLIERE SOCIALE	25 210	568 918	4 261	114 236	0	49 047	0	0	729	4 338	885	7 377
Catégorie A	0	189 230	0	42 262	0	49 047	0	0	0	1 123	0	2 633
Catégorie B	0	0	0	0	0	0	0	0	0	0	0	0
Catégorie C	25 210	379 688	4 261	71 974	0	0	0	0	729	3 213	885	4 742
FLIERE MEDICO SOCIALE	0	217 023	0	46 032	0	0	0	0	0	2 267	0	3 171
Catégorie A	0	32 023	0	5 239	0	0	0	0	0	1 068	0	0
Catégorie B	0	0	0	0	0	0	0	0	0	0	0	0
Catégorie C	0	184 951	0	40 793	0	0	0	0	0	1 199	0	3 171
FLIERE MEDICO-TECHNIQUE	0	0	0	0	0	0	0	0	0	0	0	0
Catégorie A	0	0	0	0	0	0	0	0	0	0	0	0
Catégorie B	0	0	0	0	0	0	0	0	0	0	0	0
Catégorie C	0	0	0	0	0	0	0	0	0	0	0	0
FLIERE POLICE MUNICIPALE	65 410	29 511	18 640	7 791	562	0	0	0	434	975	734	885
Catégorie A	0	0	0	0	0	0	0	0	0	0	0	0
Catégorie B	0	0	0	0	0	0	0	0	0	0	0	0
Catégorie C	65 410	29 511	18 640	7 791	562	0	0	0	434	975	734	885
FLIERE INCENDIE ET SECOURS	0	0	0	0	0	0	0	0	0	0	0	0
Catégorie A	0	0	0	0	0	0	0	0	0	0	0	0
Catégorie B	0	0	0	0	0	0	0	0	0	0	0	0
Catégorie C	0	0	0	0	0	0	0	0	0	0	0	0
FLIERE ANIMATION	72 763	424 854	11 417	76 175	0	0	0	0	690	4 483	885	3 967
Catégorie A	0	97 501	0	22 751	0	0	0	0	0	884	0	0
Catégorie B	72 763	327 353	11 417	53 424	0	0	0	0	690	3 604	885	3 967
Catégorie C	0	0	0	0	0	0	0	0	0	0	0	0
Total	760 418	2 254 346	136 660	404 236	2 369	55 391	0	0	8 767	17 911	6 438	22 911

Rémunérations 3.2.1 Rémunérations des contractuels occupant un emploi permanent ayant travaillé au moins un jour durant l'année 2021

Champ : contractuels sur un emploi permanent, ayant travaillé au moins un jour au cours de l'année 2021.

3.2.1.0 - Au 31/12/2021, avez-vous mis en place le RIFSEEP pour vos agents contractuels occupant un emploi permanent ?	Non
--	-----

Si OUI, afficher la question suivante :

Avez-vous mis en place le RIFSEEP pour l'ensemble des cadres d'emplois éligibles	(Vide)
--	--------

3.2.1 - CONTRACTUELS SUR EMPLOI PERMANENT	Montant total des rémunérations annuelles brutes (hors charges patronales)		dont primes et indemnités		dont complément de traitement indiciaire (CTI)		dont heures supplémentaires ou complémentaires	
	3.2.1.1		3.2.1.2		3.2.1.3		3.2.1.4	
	Hommes	Femmes	Hommes	Femmes	Hommes	Femmes	Hommes	Femmes
FLIERE ADMINISTRATIVE	0	41 520	0	10 886	0	0	0	0
Catégorie A	0	0	0	0	0	0	0	0
Catégorie B	0	41 520	0	10 886	0	0	0	0
Catégorie C	0	0	0	0	0	0	0	0
FLIERE TECHNIQUE	64 944	18 936	9 194	1 379	0	0	45	1 217
Catégorie A	0	0	0	0	0	0	0	0
Catégorie B	41 584	0	6 915	0	0	0	0	0
Catégorie C	23 360	18 936	2 279	1 379	0	0	45	1 217
FLIERE CULTURELLE	52 547	39 539	7 306	3 186	0	0	0	120
Catégorie A	0	0	0	0	0	0	0	0
Catégorie B	52 547	39 539	7 306	3 186	0	0	0	120
Catégorie C	0	0	0	0	0	0	0	0
FLIERE SPORTIVE	0	0	0	0	0	0	0	0
Catégorie A	0	0	0	0	0	0	0	0
Catégorie B	0	0	0	0	0	0	0	0
Catégorie C	0	0	0	0	0	0	0	0
FLIERE SOCIALE	0	166 408	0	13 446	0	0	0	2 484
Catégorie A	0	0	0	0	0	0	0	0
Catégorie B	0	0	0	0	0	0	0	0
Catégorie C	0	166 408	0	13 446	0	0	0	2 484
FLIERE MEDICO SOCIALE	0	5 052	0	245	0	0	0	0
Catégorie A	0	5 052	0	245	0	0	0	0
Catégorie B	0	0	0	0	0	0	0	0
Catégorie C	0	0	0	0	0	0	0	0
FLIERE MEDICO-TECHNIQUE	0	0	0	0	0	0	0	0
Catégorie A	0	0	0	0	0	0	0	0
Catégorie B	0	0	0	0	0	0	0	0
Catégorie C	0	0	0	0	0	0	0	0
FLIERE POLICE MUNICIPALE	0	0	0	0	0	0	0	0
Catégorie A	0	0	0	0	0	0	0	0
Catégorie B	0	0	0	0	0	0	0	0
Catégorie C	0	0	0	0	0	0	0	0
FLIERE INCENDIE ET SECOURS	0	0	0	0	0	0	0	0
Catégorie A	0	0	0	0	0	0	0	0
Catégorie B	0	0	0	0	0	0	0	0
Catégorie C	0	0	0	0	0	0	0	0
FLIERE ANIMATION	86 498	107 676	7 575	9 226	0	0	1 473	1 299
Catégorie A	0	0	0	0	0	0	0	0
Catégorie B	86 498	107 676	7 575	9 226	0	0	1 473	1 299
Catégorie C	0	0	0	0	0	0	0	0
Total	203 989	379 121	24 079	38 368	0	0	1 518	5 120

Rémunérations 3.3.1 Rémunérations des contractuels occupant un emploi NON permanent ayant travaillé au moins un jour durant l'année 2021

Champ : contractuels sur un emploi NON permanent, ayant travaillé au moins un jour au cours de l'année 2021.

	Montant total des rémunérations annuelles brutes	
	Hommes	Femmes
Assistants maternels	0	286 583
Assistants familiaux	0	0
Autres agents sur emploi non permanent (y compris collaborateurs de cabinet)	41 906	3 629
Total	41 906	290 212

Rémunérations 3.4.1 Indemnisation du chômage pour les titulaires

Pour la gestion de l'indemnisation du chômage de vos anciens agents TITULAIRES, vous êtes :

Nombre d'allocataires dans l'année 2021	0
Anciens titulaires	0
Anciens stagiaires	0

Rémunérations 3.4.2 Indemnisation du chômage pour les contractuels

Pour la gestion de l'indemnisation du chômage de vos anciens contractuels :

Vous avez adhéré au régime d'assurance chômage	0
Si en AUTO-ASSURANCE, afficher et renseigner :	Nombre d'allocataires dans l'année 2021
	0

Rémunérations 3.4.3 Maintien des primes en cas de congé de maladie ordinaire

Avez-vous prévu le maintien des primes en cas de congé de maladie ordinaire ?	Non
---	-----

Votre collectivité a-t-elle versé une indemnité de fin de contrat au cours de l'année ? Oui

Si OUI, afficher le tableau suivant

CADRE D'EMPLOIS	Fondement du recrutement									Total du nombre de contractuels
	Article 3-1, 1*	Article 3-1	Article 3-2	Article 3-3, 1*	Article 3-3, 2*	Article 3-3, 3*	Article 3-3, 3* bis	Article 3-3, 4*	Article 3-3, 5*	
	Accroissement temporaire d'activité	Remplaçants	Affectés sur un poste vacant	Pas de cadre d'emplois existant	Les besoins des services ou la nature des fonctions le justifient	Tous les emplois pour les communes de moins de 1 000 habitants et les groupements de communes regroupant moins de 15 000 habitants	Tous les emplois pour les communes nouvelles issues de la fusion de communes de moins de 1 000 habitants	Temps non complet des autres collectivités territoriales ou établissements mentionnés à l'article 2 lorsque la quotité de temps de travail est inférieure à 50 %	Communes de moins de 2000 hab. et groupements de communes de moins de 10 000 hab. dont la création ou la suppression dépend de la décision d'une autorité qui s'impose à la collectivité	
FILIERE ADMINISTRATIVE										
Administrateurs	0	0	0	0	0	0	0	0	0	0
Attachés	0	0	0	0	0	0	0	0	0	0
Secrétaires de mairie	0	0	0	0	0	0	0	0	0	0
Rédacteurs	0	0	0	0	0	0	0	0	0	0
Adjointes administratifs	0	0	0	0	0	0	0	0	0	0
FILIERE ADMINISTRATIVE	0	0	0	0	0	0	0	0	0	0
FILIERE TECHNIQUE										
Ingénieurs en chef	0	0	0	0	0	0	0	0	0	0
Ingénieurs	0	0	0	0	0	0	0	0	0	0
Techniciens	1	0	0	0	0	0	0	0	0	0
Agents de maîtrise	0	0	0	0	0	0	0	0	0	0
Adjointes techniques	0	0	2	0	0	0	0	0	0	0
Adjointes techniques des établissements d'enseignement	0	0	0	0	0	0	0	0	0	0
FILIERE TECHNIQUE	1	0	2	0	0	0	0	0	0	0
FILIERE CULTURELLE										
Conservateurs du patrimoine	0	0	0	0	0	0	0	0	0	0
Conservateurs des bibliothèques	0	0	0	0	0	0	0	0	0	0
Attachés de conservation du patrimoine	0	0	0	0	0	0	0	0	0	0
Bibliothécaires	0	0	0	0	0	0	0	0	0	0
Directeurs d'établissements d'enseignement artistique	0	0	0	0	0	0	0	0	0	0
Professeurs d'enseignement artistique	0	0	0	0	0	0	0	0	0	0
Assistants de conservation du patrimoine et des bibliothèques	0	0	0	0	0	0	0	0	0	0
Assistants d'enseignement artistique	0	0	0	0	0	0	0	0	0	0
Adjointes territoriaux du patrimoine	0	0	0	0	0	0	0	0	0	0
FILIERE CULTURELLE	0	0	0	0	0	0	0	0	0	0
FILIERE SPORTIVE										
Conseillers des APS	0	0	0	0	0	0	0	0	0	0
Educateurs des APS	0	0	0	0	0	0	0	0	0	0
Opérateurs des APS	0	0	0	0	0	0	0	0	0	0
FILIERE SPORTIVE	0	0	0	0	0	0	0	0	0	0
FILIERE SOCIALE										
Conseillers socio-éducatifs	0	0	0	0	0	0	0	0	0	0
Assistants socio-éducatifs	0	0	0	0	0	0	0	0	0	0
Educateurs de jeunes enfants	0	0	0	0	0	0	0	0	0	0
Moniteurs-éducateurs et intervenants familiaux	0	0	0	0	0	0	0	0	0	0
Agents spécialisés des écoles maternelles (ASEM)	0	0	0	0	0	0	0	0	0	0
Agents sociaux	0	0	0	0	0	0	0	0	0	0
FILIERE SOCIALE	0	0	0	0	0	0	0	0	0	0
FILIERE MEDICO-SOCIALE										
Médecins	0	0	0	0	0	0	0	0	0	0
Psychologues	0	0	0	0	0	0	0	0	0	0
Sages-femmes	0	0	0	0	0	0	0	0	0	0
Cadres de santé paramédicaux	0	0	0	0	0	0	0	0	0	0
Puéricultrices cadres de santé	0	0	0	0	0	0	0	0	0	0
Puéricultrices*	0	0	0	0	0	0	0	0	0	0
Cadres de santé infirmiers, rééducateurs et assistants médico-techniques	0	0	0	0	0	0	0	0	0	0
Infirmiers en soins généraux	0	0	0	0	0	0	0	0	0	0
Infirmiers	0	0	0	0	0	0	0	0	0	0
Auxiliaires de puériculture	0	0	0	0	0	0	0	0	0	0
Auxiliaires de soins	0	0	0	0	0	0	0	0	0	0
FILIERE MEDICO-SOCIALE	0	0	0	0	0	0	0	0	0	0
FILIERE MEDICO-TECHNIQUE										
Masseurs-kinésithérapeutes, psychomotriciens et ortho	0	0	0	0	0	0	0	0	0	0
Pédicures-podologues, ergothérapeutes, orthoptistes et manipulateurs d'électroradiologie médicale	0	0	0	0	0	0	0	0	0	0
Biologistes, vétérinaires, pharmaciens	0	0	0	0	0	0	0	0	0	0
Techniciens paramédicaux	0	0	0	0	0	0	0	0	0	0
FILIERE MEDICO-TECHNIQUE	0	0	0	0	0	0	0	0	0	0
FILIERE POLICE MUNICIPALE										
Directeur de police municipale	0	0	0	0	0	0	0	0	0	0
Chefs de service de police municipale	0	0	0	0	0	0	0	0	0	0
Agents de police municipale	0	0	0	0	0	0	0	0	0	0
Gardes-champêtres	0	0	0	0	0	0	0	0	0	0
FILIERE POLICE MUNICIPALE	0	0	0	0	0	0	0	0	0	0
FILIERE INCENDIE ET SECOURS										
Contrôleurs, colonels	0	0	0	0	0	0	0	0	0	0
Capitaines, commandants, lieutenants-colonels	0	0	0	0	0	0	0	0	0	0
Médecins, pharmaciens	0	0	0	0	0	0	0	0	0	0
Lieutenants	0	0	0	0	0	0	0	0	0	0
Cadres de santé	0	0	0	0	0	0	0	0	0	0
Infirmiers	0	0	0	0	0	0	0	0	0	0
Sous-officiers	0	0	0	0	0	0	0	0	0	0
Sapeurs et caporaux	0	0	0	0	0	0	0	0	0	0
FILIERE INCENDIE-SECOURS	0	0	0	0	0	0	0	0	0	0
FILIERE ANIMATION										
Animateurs	0	0	0	0	0	0	0	0	0	0
Adjointes d'animation	0	0	0	0	0	0	0	0	0	0
FILIERE ANIMATION	0	0	0	0	0	0	0	0	0	0
TOTAL	1	0	2	0	0	0	0	0	0	0

* Comptabiliser les puéricultrices du cadre d'emplois du décret n° 92-859 du 28 août 1992 modifié et du cadre d'emplois du décret n° 2014-923 du 18 août 2014.

Cet indicateur reprend les informations par ailleurs disponibles dans différents indicateurs du bilan social. Il a pour but de calculer automatiquement les écarts de salaire entre hommes et femmes et n'est pas exporté dans le fichier transmis à la DGCL.

Fonctionnaires	Salaire brut moyen des hommes (en ETPR)	Salaire brut moyen des femmes (en ETPR)	Ecart (en %)
FILIERE ADMINISTRATIVE	39 108	25 482	34,84
Catégorie A	46 931	49 414	-5,29
Catégorie B	41 114	38 470	6,43
Catégorie C	22 728	18 744	17,53
FILIERE TECHNIQUE	30 051	25 156	16,29
Catégorie A	59 141		
Catégorie B	33 228	32 992	0,71
Catégorie C	27 530	24 699	10,28
FILIERE CULTURELLE	50 600	31 969	36,82
Catégorie A	50 600		
Catégorie B		31 969	
Catégorie C			
FILIERE SPORTIVE			
Catégorie A			
Catégorie B			
Catégorie C			
FILIERE SOCIALE	25 210	30 472	-20,87
Catégorie A		38 856	
Catégorie B			
Catégorie C	25 210	27 514	-9,14
FILIERE MEDICO-SOCIALE		30 268	
Catégorie A		32 072	
Catégorie B			
Catégorie C		29 976	
FILIERE MEDICO-TECHNIQUE			
Catégorie A			
Catégorie B			
Catégorie C			
FILIERE POLICE MUNICIPALE	35 743	29 511	17,44
Catégorie A			
Catégorie B			
Catégorie C	35 743	29 511	17,44
FILIERE INCENDIE ET SECOURS			
Catégorie A			
Catégorie B			
Catégorie C			
FILIERE ANIMATION	24 254	25 858	-6,61
Catégorie B		32 500	
Catégorie C	24 254	24 375	-0,50
Total	31 383	27 329	12,92

Contractuels sur emploi permanent	Salaire brut moyen des hommes (en ETPR)	Salaire brut moyen des femmes (en ETPR)	Ecart (en %)
FILIERE ADMINISTRATIVE		69 200	
Catégorie A			
Catégorie B		69 200	
Catégorie C			
FILIERE TECHNIQUE	32 472	18 936	41,69
Catégorie A			
Catégorie B	41 584		
Catégorie C	23 360	18 936	18,94
FILIERE CULTURELLE	21 804	23 819	-9,24
Catégorie A			
Catégorie B	21 804	23 819	-9,24
Catégorie C			
FILIERE SPORTIVE			
Catégorie A			
Catégorie B			
Catégorie C			
FILIERE SOCIALE		46 875	
Catégorie A			
Catégorie B			
Catégorie C		46 875	
FILIERE MEDICO-SOCIALE		29 718	
Catégorie A		29 718	
Catégorie B			
Catégorie C			
FILIERE MEDICO-TECHNIQUE			
Catégorie A			
Catégorie B			
Catégorie C			
FILIERE POLICE MUNICIPALE			
Catégorie A			
Catégorie B			
Catégorie C			
FILIERE INCENDIE ET SECOURS			
Catégorie A			
Catégorie B			
Catégorie C			
FILIERE ANIMATION	43 249	53 838	-24,48
Catégorie B			
Catégorie C	43 249	53 838	-24,48
Total	31 824	42 219	-32,66

Votre collectivité est-elle un département, une région, une collectivité territoriale de plus de 20 000 habitants ou un établissement public de coopération intercommunale à fiscalité propre de plus de 20 000 habitants ?	Non
---	-----

SI OUI, afficher et compléter le tableau suivant :

	Sommes brutes en euros (hommes)	Sommes brutes en euros (femmes)	Nombre de Hommes bénéficiaires	Nombre de femmes bénéficiaires	Durée cumulée en nombre de mois
Les dix plus hautes rémunérations en 2021	0	0	0	0	0

Tous les montants doivent être exprimés en euros (arrondir à l'euro supérieur). **Opérations réelles, hors opérations d'ordres.**

3.4.7(1)	Montant des dépenses de fonctionnement de la collectivité constatées au compte administratif de l'année de référence (opérations réelles, hors opérations d'ordre)	9 578 415
3.4.7(2)	Charges de personnel (opérations réelles, hors opérations d'ordres)	5 901 353

Champ : le tableau qui suit concerne les fonctionnaires et contractuels sur emploi permanent, présents en 2021.

	Effectif au 31/12/2021 des agents de la collectivité	Effectif en équivalent temps plein sur 2021
Assistants* de prévention (ex-agents chargés de la mise en œuvre des actions de prévention dans la collectivité)	1	0
Conseillers** de prévention (ex-agents chargés de la mise en œuvre des actions de prévention dans la collectivité)	0	0
Agents chargés des fonctions d'inspection en hygiène et sécurité dans la collectivité (ACFI) ***, titulaires ou contractuels, agents de la collectivité	0	0
Médecins de prévention, titulaires ou contractuels, agents de la collectivité	0	0
Infirmiers des services de prévention, titulaires ou contractuels, agents de la collectivité	0	0
Autres personnels affectés à la prévention (animateurs, formateurs prévention, personnes en charge de la prévention, ...)	0	0



4.1.2 Actions liées à la prévention dans l'année 2021

Champ : les tableaux qui suivent concernent les fonctionnaires et contractuels sur emploi permanent, présents au 31/12/2021

	Montant en euros (arrondi à l'euro supérieur)	Nombre de jours	Nombre d'agents
Formation obligatoire des agents assistants et conseillers chargés de la mise en œuvre des actions de prévention	0	0	0
Formation obligatoire des membres du comité d'hygiène, de sécurité et des conditions de travail	0	0	0
Formation dans le cadre des habilitations	0	0	0
Dépenses relatives aux interventions en matière de prévention et de sécurité (*)	0		
Dépenses correspondant aux mesures prises dans l'année pour l'amélioration des conditions de travail. Cet indicateur regroupe l'ensemble des frais liés à l'amélioration des conditions d'hygiène et de prévention (autres formations, investissements, Equipements de Protection Individuelle...)	8 655		



Comptabiliser seulement les visites médicales sur demande de l'agent.

	Hommes	Femmes
Nombre de visites médicales spontanées chez le médecin de prévention, en 2021	0	0



Votre collectivité dispose-t-elle d'un document unique d'évaluation des risques professionnels, au 31/12/2021 ?	Oui
---	-----

Si OUI, afficher et indiquer :

L'année de création du document	2013
L'année de la dernière mise à jour	2017



Santé et sécurité au travail

4.15

Plan de prévention des risques psychosociaux (

Votre collectivité dispose-t-elle d'un plan de prévention des risques psychosociaux au 31/12/2021 ?	Oui
---	-----



Santé et sécurité au travail

4.16

Démarches de prévention des risques

Votre collectivité a-t-elle mis en place les démarches de prévention suivantes, au cours de l'année 2021 :	
Démarche de prévention des troubles musculo-squelettiques (TMS) ?	En cours
Démarche de prévention des risques cancérogènes, mutagènes, toxiques pour la reproduction (CMR) ?	Non
D'autres démarches de prévention des risques ?	Oui



Santé et sécurité au travail

4.17

Registre de santé et de sécurité au travail

Votre collectivité dispose-t-elle d'un registre de santé et de sécurité au travail, au 31/12/2021 ?	Oui
---	-----



Champ : le tableau qui suit concerne tous les agents quel que soit leur statut (y compris contractuels sur emploi non permanent), présents au cours de l'année 2021.

Nombre total d'heures rémunérées sur l'année 2021 **243 570,60**

Si ce total n'est pas correct, vous pouvez le modifier

Y a-t-il eu des accidents du travail ou des arrêts de travail en lien avec ces accidents en 2021 dans votre collectivité ?

Si OUI, afficher le tableau suivant :

Cadres d'emplois - Filière	Nombre d'accidents du travail* reconnus dans l'année 2021								Nombre de jours d'arrêts de travail (pour les accidents du travail survenus dans l'année 2021 ou auparavant)			
	Accidents de SERVICE				Accidents de TRAJET				Accident de SERVICE		Accident de TRAJET	
	Nombre d'accidents de SERVICE		dont nombre d'accidents sans arrêt		Nombre d'accidents de TRAJET		dont nombre d'accidents sans arrêt					
	Hommes	Femmes	Hommes	Femmes	Hommes	Femmes	Hommes	Femmes	Hommes	Femmes	Hommes	Femmes
Administrateurs	0	0	0	0	0	0	0	0	0	0	0	0
Attachés	0	0	0	0	0	0	0	0	0	0	0	0
Secrétaires de mairie	0	0	0	0	0	0	0	0	0	0	0	0
Rédacteurs	0	0	0	0	0	0	0	0	0	0	0	0
Adjointes administratifs	0	0	0	0	0	0	0	0	0	0	0	0
FILIERE ADMINISTRATIVE	0	0	0	0	0	0	0	0	0	0	0	0
Ingénieurs en chef	0	0	0	0	0	0	0	0	0	0	0	0
Ingénieurs	0	0	0	0	0	0	0	0	0	0	0	0
Techniciens	0	0	0	0	0	0	0	0	0	0	0	0
Agents de maîtrise	0	0	0	0	0	0	0	0	0	0	0	0
Adjointes techniques	1	1	0	0	0	1	0	1	3	0	0	0
Adjointes techniques des établissements d'enseignement	0	0	0	0	0	0	0	0	0	0	0	0
FILIERE TECHNIQUE	1	1	0	0	0	1	0	1	3	0	0	0
Conservateurs du patrimoine	0	0	0	0	0	0	0	0	0	0	0	0
Conservateurs des bibliothèques	0	0	0	0	0	0	0	0	0	0	0	0
Attachés de conservation du patrimoine	0	0	0	0	0	0	0	0	0	0	0	0
Bibliothécaires	0	0	0	0	0	0	0	0	0	0	0	0
Directeurs d'établissements d'enseignement artistique	0	0	0	0	0	0	0	0	0	0	0	0
Professeurs d'enseignement artistique	0	0	0	0	0	0	0	0	0	0	0	0
Assistants qualifiés de conservation du patrimoine et des bibliothèques	0	0	0	0	0	0	0	0	0	0	0	0
Assistants d'enseignement artistique	0	0	0	0	0	0	0	0	0	0	0	0
Adjointes territoriaux du patrimoine	0	0	0	0	0	0	0	0	0	0	0	0
FILIERE CULTURELLE	0	0	0	0	0	0	0	0	0	0	0	0
Conseillers des APS	0	0	0	0	0	0	0	0	0	0	0	0
Educateurs des APS	0	0	0	0	0	0	0	0	0	0	0	0
Opérateurs des APS	0	0	0	0	0	0	0	0	0	0	0	0
FILIERE SPORTIVE	0	0	0	0	0	0	0	0	0	0	0	0
Conseillers socio-éducatifs	0	0	0	0	0	0	0	0	0	0	0	0
Assistants socio-éducatifs	0	0	0	0	0	0	0	0	0	0	0	0
Educateurs de jeunes enfants	0	1	0	0	0	0	0	0	34	0	0	0
Moniteurs-éducateurs et intervenants familiaux	0	0	0	0	0	0	0	0	0	0	0	0
Agents spécialisés des écoles maternelles	0	0	0	0	0	0	0	0	0	0	0	0
Agents sociaux	0	0	0	0	0	0	0	0	0	0	0	0
FILIERE SOCIALE	0	1	0	0	0	0	0	0	34	0	0	0
Médecins	0	0	0	0	0	0	0	0	0	0	0	0
Psychologues	0	0	0	0	0	0	0	0	0	0	0	0
Sages-femmes	0	0	0	0	0	0	0	0	0	0	0	0
Cadres de santé paramédicaux	0	0	0	0	0	0	0	0	0	0	0	0
Puéricultrices cadres de santé	0	0	0	0	0	0	0	0	0	0	0	0
Puéricultrices**	0	0	0	0	0	0	0	0	0	0	0	0
Cadres de santé infirmiers, rééducateurs et assistants médico-techniques	0	0	0	0	0	0	0	0	0	0	0	0
Infirmiers en soins généraux	0	0	0	0	0	0	0	0	0	0	0	0
Infirmiers	0	0	0	0	0	0	0	0	0	0	0	0
Auxiliaires de puériculture	0	0	0	0	0	0	0	0	0	0	0	0
Auxiliaires de soins	0	0	0	0	0	0	0	0	0	0	0	0
FILIERE MEDICO-SOCIALE	0	0	0	0	0	0	0	0	0	0	0	0
Masseurs-kinésithérapeutes, psychomotriciens et orthophonistes	0	0	0	0	0	0	0	0	0	0	0	0
Pédicures-podologues, ergothérapeutes, orthoptistes et manipulateurs d'électroradiologie médicale	0	0	0	0	0	0	0	0	0	0	0	0
Biologistes, vétérinaires, pharmaciens	0	0	0	0	0	0	0	0	0	0	0	0
Techniciens paramédicaux	0	0	0	0	0	0	0	0	0	0	0	0
FILIERE MEDICO-TECHNIQUE	0	0	0	0	0	0	0	0	0	0	0	0
Directeurs de police municipale	0	0	0	0	0	0	0	0	0	0	0	0
Chefs de service de police municipale	0	0	0	0	0	0	0	0	0	0	0	0
Agents de police municipale	0	0	0	0	0	0	0	0	0	0	0	0
Gardes-champêtres	0	0	0	0	0	0	0	0	0	0	0	0
FILIERE POLICE MUNICIPALE	0	0	0	0	0	0	0	0	0	0	0	0
Contrôleurs, colonels	0	0	0	0	0	0	0	0	0	0	0	0
Capitaines, commandants, lieutenants-colonels	0	0	0	0	0	0	0	0	0	0	0	0
Médecins, pharmaciens	0	0	0	0	0	0	0	0	0	0	0	0
Lieutenants	0	0	0	0	0	0	0	0	0	0	0	0
Infirmiers d'encadrement	0	0	0	0	0	0	0	0	0	0	0	0
Infirmiers	0	0	0	0	0	0	0	0	0	0	0	0
Sous-officiers	0	0	0	0	0	0	0	0	0	0	0	0
Sapeurs et caporaux	0	0	0	0	0	0	0	0	0	0	0	0
FILIERE INCENDIE-SECOURS	0	0	0	0	0	0	0	0	0	0	0	0
Animateurs	0	0	0	0	0	0	0	0	0	0	0	0
Adjointes d'animation	0	1	0	0	0	1	0	0	10	0	0	2
FILIERE ANIMATION	0	1	0	0	0	1	0	0	10	0	0	2
TOTAL	1	3	0	0	0	2	0	1	3	44	0	2

Champ : le tableau qui suit concerne tous les agents quel que soit leur statut (y compris contractuels sur emploi non permanent), présents au cours de l'année 2021.

Remarque : Ne pas remplir les cellules grisées (pré-remplies par un zéro) qui font l'objet de calculs automatiques.

Y a-t-il eu des maladies professionnelles ou à caractère professionnel ou contractées en service ou des arrêts de travail en lien avec ces maladies en 2021 dans votre collectivité ?	Oui
---	-----

Si OUI, afficher le tableau suivant :

Cadres d'emplois	Nombre de maladies professionnelles ou à caractère professionnel ou contractées en service reconnues dans l'année 2021		Nombre de maladies professionnelles ou à caractère professionnel ou contractées en service reconnues dans les années antérieures ayant entraîné des jours d'arrêt dans l'année 2021		Nombre de jours d'arrêts de travail			
	Hommes	Femmes	Hommes	Femmes	Nombre de jours d'arrêt dus à des MP reconnues dans l'année en fonction du sexe		Nombre de jours d'arrêt dans l'année dus à des MP reconnues dans les années antérieures en fonction du sexe	
					Hommes	Femmes	Hommes	Femmes
Administrateurs	0	0	0	0	0	0	0	0
Attachés	0	0	0	0	0	0	0	0
Secrétaires de mairie	0	0	0	0	0	0	0	0
Rédacteurs	0	0	0	0	0	0	0	0
Adjoint administratifs	0	0	0	0	0	0	0	0
FILIERE ADMINISTRATIVE	0	0	0	0	0	0	0	0
Ingénieurs en chef	0	0	0	0	0	0	0	0
Ingénieurs	0	0	0	0	0	0	0	0
Techniciens	1	0	0	0	42	0	0	0
Agents de maîtrise	0	0	0	0	0	0	0	0
Adjoint techniques	0	1	0	0	0	133	0	0
Adjoint techniques des établissements d'enseignement	0	0	0	0	0	0	0	0
FILIERE TECHNIQUE	1	1	0	0	42	133	0	0
Conservateurs du patrimoine	0	0	0	0	0	0	0	0
Conservateurs des bibliothèques	0	0	0	0	0	0	0	0
Attachés de conservation du patrimoine	0	0	0	0	0	0	0	0
Bibliothécaires	0	0	0	0	0	0	0	0
Directeurs d'établissements d'enseignement artistique	0	0	0	0	0	0	0	0
Professeurs d'enseignement artistique	0	0	0	0	0	0	0	0
Assistants qualifiés de conservation du patrimoine et des bibliothèques	0	0	0	0	0	0	0	0
Assistants d'enseignement artistique	0	0	0	0	0	0	0	0
Adjoint territoriaux du patrimoine	0	0	0	0	0	0	0	0
FILIERE CULTURELLE	0	0	0	0	0	0	0	0
Conseillers des APS	0	0	0	0	0	0	0	0
Educateurs des APS	0	0	0	0	0	0	0	0
Opérateurs des APS	0	0	0	0	0	0	0	0
FILIERE SPORTIVE	0	0	0	0	0	0	0	0
Conseillers socio-éducatifs	0	0	0	0	0	0	0	0
Assistants socio-éducatifs	0	0	0	0	0	0	0	0
Educateurs de jeunes enfants	0	0	0	0	0	0	0	0
Moniteurs-éducateurs et intervenants familiaux	0	0	0	0	0	0	0	0
Agents spécialisés des écoles maternelles	0	0	0	0	0	0	0	0
Agents sociaux	0	0	0	0	0	0	0	0
FILIERE SOCIALE	0	0	0	0	0	0	0	0
Médecins	0	0	0	0	0	0	0	0
Psychologues	0	0	0	0	0	0	0	0
Sages-femmes	0	0	0	0	0	0	0	0
Cadres de santé paramédicaux	0	0	0	0	0	0	0	0
Puéricultrices cadres de santé	0	0	0	0	0	0	0	0
Puéricultrices*	0	0	0	0	0	0	0	0
Cadres de santé infirmiers, rééducateurs et assistants médico-techniques	0	0	0	0	0	0	0	0
Infirmiers en soins généraux	0	0	0	0	0	0	0	0
Infirmiers	0	0	0	0	0	0	0	0
Auxiliaires de puériculture	0	1	0	0	0	85	0	0
Auxiliaires de soins	0	0	0	0	0	0	0	0
FILIERE MEDICO-SOCIALE	0	1	0	0	0	85	0	0
Masseurs-kinésithérapeutes, psychomotriciens et orthophonistes	0	0	0	0	0	0	0	0
Pédicures-podologues, ergothérapeutes, orthoptistes et manipulateurs d'électroradiologie médicale	0	0	0	0	0	0	0	0
Biologistes, vétérinaires, pharmaciens	0	0	0	0	0	0	0	0
Techniciens paramédicaux	0	0	0	0	0	0	0	0
FILIERE MEDICO-TECHNIQUE	0	0	0	0	0	0	0	0
Directeurs de police municipale	0	0	0	0	0	0	0	0
Chefs de service de police municipale	0	0	0	0	0	0	0	0
Agents de police municipale	0	0	0	0	0	0	0	0
Gardes-champêtres	0	0	0	0	0	0	0	0
FILIERE POLICE MUNICIPALE	0	0	0	0	0	0	0	0
Contrôleurs, colonels	0	0	0	0	0	0	0	0
Capitaines, commandants, lieutenants-colonels	0	0	0	0	0	0	0	0
Médecins, pharmaciens	0	0	0	0	0	0	0	0
Lieutenants	0	0	0	0	0	0	0	0
Infirmiers d'encadrement	0	0	0	0	0	0	0	0
Infirmiers	0	0	0	0	0	0	0	0
Sous-officiers	0	0	0	0	0	0	0	0
Sapeurs et caporaux	0	0	0	0	0	0	0	0
FILIERE INCENDIE-SECOURS	0	0	0	0	0	0	0	0
Animateurs	0	0	0	0	0	0	0	0
Adjoint d'animation	0	0	0	0	0	0	0	0
FILIERE ANIMATION	0	0	0	0	0	0	0	0
TOTAL	1	2	0	0	42	218	0	0

	Pour accidents du travail		Pour maladie professionnelle ou à caractère professionnel ou contractée pendant le service		Autres cas	
	Hommes	Femmes	Hommes	Femmes	Hommes	Femmes
Titulaires et stagiaires	0	0	0	0	0	0
Contractuels sur emploi permanent*	0	0	0	0	0	0

* y compris pensions d'invalidité du régime général.



Avez-vous adhéré à un contrat d'assurance statutaire pour la gestion du risque maladie, pour l'année 2021 ?	Oui
---	-----

Tableau 4.2.6.1 : les fonctionnaires

Fondement	Hommes			Femmes			Total
	Catégorie A	Catégorie B	Catégorie C	Catégorie A	Catégorie B	Catégorie C	
Personnes reconnues travailleurs handicapés	0	0	0	0	0	0	0
Femmes enceintes				0	0	0	0
Fonctionnaires réintégré après un congé de longue maladie ou de longue durée	0	0	0	0	0	0	0
Fonctionnaires occupant des postes dans des services comportant des risques spéciaux	0	0	0	0	0	0	0
Fonctionnaires souffrant de pathologie particulières	0	0	0	0	0	0	0
Total	0	0	0	0	0	0	0

Tableau 4.2.6.2 : les contractuels

Fondement	Hommes			Femmes			Total
	Catégorie A	Catégorie B	Catégorie C	Catégorie A	Catégorie B	Catégorie C	
Personnes reconnues travailleurs handicapés	0	0	0	0	0	0	0
Femmes enceintes				0	0	0	0
Contractuels réintégré après un congé de grave maladie	0	0	0	0	0	0	0
Contractuels occupant des postes dans des services comportant des risques spéciaux	0	0	0	0	0	0	0
Contractuels souffrant de pathologie particulières	0	0	0	0	0	0	0
Total	0	0	0	0	0	0	0

Votre collectivité a-t-elle été saisie d'une demande de protection fonctionnelle au cours de l'année ?	Non
--	-----

Si OUI, afficher et compléter les tableaux suivants :

Tableau 4.2.7.1 : les fonctionnaires

	Hommes			Femmes			Total
	Catégorie A	Catégorie B	Catégorie C	Catégorie A	Catégorie B	Catégorie C	
Demande de protection fonctionnelle formulée par un agent mis en cause	0	0	0	0	0	0	0
Demande de protection fonctionnelle formulée par un agent victime	0	0	0	0	0	0	0
Nombre de décisions accordant la protection fonctionnelle à un agent mis en cause	0	0	0	0	0	0	0
Nombre de décisions accordant la protection fonctionnelle à un agent victime	0	0	0	0	0	0	0
Total	0	0	0	0	0	0	0

Tableau 4.2.7.2 : les contractuels

	Hommes			Femmes			Total
	Catégorie A	Catégorie B	Catégorie C	Catégorie A	Catégorie B	Catégorie C	
Demande de protection fonctionnelle formulée par un agent mis en cause	0	0	0	0	0	0	0
Demande de protection fonctionnelle formulée par un agent victime	0	0	0	0	0	0	0
Nombre de décisions accordant la protection fonctionnelle à un agent mis en cause	0	0	0	0	0	0	0
Nombre de décisions accordant la protection fonctionnelle à un agent victime	0	0	0	0	0	0	0
Total	0	0	0	0	0	0	0

Tableau 4.3.1.1 : Actes de violence physique envers le personnel de la collect

Est-ce que certains agents de votre collectivité ont été victimes d'actes de violence physique (y compris violences sexuelles) en 2021, de la part d'usagers ou d'autres agents ?	Non
---	-----

Si OUI, afficher et remplir le tableau suivant :

	Nombre d'actes de violence physi	
	Hommes	
	Catégorie A	Catégorie B
émanant du personnel avec arrêt de travail	0	0
émanant du personnel sans arrêt de travail	0	0
émanant des usagers avec arrêt de travail	0	0
émanant des usagers sans arrêt de travail	0	0
Total	0	0

Tableau 4.3.1.3 : Harcèlement moral envers le personnel de la collectivité

Est-ce que certains agents de votre collectivité ont été victimes de harcèlement moral en 2021, de la part d'usagers ou d'autres agents ?	Non
---	-----

Si OUI, afficher et remplir le tableau suivant :

	Nombre de	
	Hommes	
	Catégorie A	Catégorie B
émanant du personnel avec arrêt de travail	0	0
émanant du personnel sans arrêt de travail	0	0
émanant des usagers avec arrêt de travail	0	0
émanant des usagers sans arrêt de travail	0	0
Total	0	0

Tableau 4.3.1.4 : Harcèlement sexuel envers le personnel de la collectivité

Est-ce que certains agents de votre collectivité ont été victimes de harcèlement sexuel en 2021, de la part d'usagers ou d'autres agents ?	Non
--	-----

Si OUI, afficher et remplir le tableau suivant :

	Nombre de :	
	Hommes	
	Catégorie A	Catégorie B
émanant du personnel avec arrêt de travail	0	0
émanant du personnel sans arrêt de travail	0	0
émanant des usagers avec arrêt de travail	0	0
émanant des usagers sans arrêt de travail	0	0
Total	0	0

Tableau 4.3.1.5 : Agissements sexistes envers le personnel de la collectivité

Est-ce que certains agents de votre collectivité ont été victimes d'agissements sexistes en 2021, de la part d'usagers ou d'autres agents ?	Non
---	-----

Si OUI, afficher et remplir le tableau suivant :

	Nombre de signalements au DRH p	
	Hommes	
	Catégorie A	Catégorie B
émanant du personnel avec arrêt de travail	0	0
émanant du personnel sans arrêt de travail	0	0
émanant des usagers avec arrêt de travail	0	0
émanant des usagers sans arrêt de travail	0	0
Total	0	0

Modalités organisationnelles

Quelles sont les modalités organisationnelles pour le dispositif de signalement ?	Assuré en propre par la collectivité
---	--------------------------------------

Modalités de traitement des faits signalés

Actes de violence physique

Dans votre collectivité, y a-t-il eu des signalements d'actes de violence physique au cours de l'année ?	Non
--	-----

Si OUI, afficher et compléter le tableau suivant :

	Hommes			Femmes			Total
	Catégorie A	Catégorie B	Catégorie C	Catégorie A	Catégorie B	Catégorie C	
Nombre de saisines	0	0	0	0	0	0	0
Nombre de dossiers ayant fait l'objet d'une simple information	0	0	0	0	0	0	0
Nombre de dossiers dont la qualification est avérée	0	0	0	0	0	0	0
Nombre de dossiers ayant donné lieu à une sanction de l'auteur des faits	0	0	0	0	0	0	0
Nombre de dossiers ayant fait l'objet d'un contentieux	0	0	0	0	0	0	0

Actes de violence sexuelle

Dans votre collectivité, y a-t-il eu des signalements d'actes de violence sexuelle au cours de l'année ?	Non
--	-----

Si OUI, afficher et compléter le tableau suivant :

	Hommes			Femmes			Total
	Catégorie A	Catégorie B	Catégorie C	Catégorie A	Catégorie B	Catégorie C	
Nombre de saisines	0	0	0	0	0	0	0
Nombre de dossiers ayant fait l'objet d'une simple information	0	0	0	0	0	0	0
Nombre de dossiers dont la qualification est avérée	0	0	0	0	0	0	0
Nombre de dossiers ayant donné lieu à une sanction de l'auteur des faits	0	0	0	0	0	0	0
Nombre de dossiers ayant fait l'objet d'un contentieux	0	0	0	0	0	0	0

Harcèlement moral

Dans votre collectivité, y a-t-il eu des signalements de harcèlement moral au cours de l'année ?	Non
--	-----

Si OUI, afficher et compléter le tableau suivant :

	Hommes			Femmes			Total
	Catégorie A	Catégorie B	Catégorie C	Catégorie A	Catégorie B	Catégorie C	
Nombre de saisines	0	0	0	0	0	0	0
Nombre de dossiers ayant fait l'objet d'une simple information	0	0	0	0	0	0	0
Nombre de dossiers dont la qualification est avérée	0	0	0	0	0	0	0
Nombre de dossiers ayant donné lieu à une sanction de l'auteur des faits	0	0	0	0	0	0	0
Nombre de dossiers ayant fait l'objet d'un contentieux	0	0	0	0	0	0	0

Harcèlement sexuel

Dans votre collectivité, y a-t-il eu des signalements de harcèlement sexuel au cours de l'année ?	Non
---	-----

Si OUI, afficher et compléter le tableau suivant :

	Hommes			Femmes			Total
	Catégorie A	Catégorie B	Catégorie C	Catégorie A	Catégorie B	Catégorie C	
Nombre de saisines	0	0	0	0	0	0	0
Nombre de dossiers ayant fait l'objet d'une simple information	0	0	0	0	0	0	0
Nombre de dossiers dont la qualification est avérée	0	0	0	0	0	0	0
Nombre de dossiers ayant donné lieu à une sanction de l'auteur des faits	0	0	0	0	0	0	0
Nombre de dossiers ayant fait l'objet d'un contentieux	0	0	0	0	0	0	0

Agissements sexistes

Dans votre collectivité, y a-t-il eu des signalements d'agissements sexistes au cours de l'année ?	Non
--	-----

Si OUI, afficher et compléter le tableau suivant :

	Hommes			Femmes			Total
	Catégorie A	Catégorie B	Catégorie C	Catégorie A	Catégorie B	Catégorie C	
Nombre de saisines	0	0	0	0	0	0	0
Nombre de dossiers ayant fait l'objet d'une simple information	0	0	0	0	0	0	0
Nombre de dossiers dont la qualification est avérée	0	0	0	0	0	0	0
Nombre de dossiers ayant donné lieu à une sanction de l'auteur des faits	0	0	0	0	0	0	0
Nombre de dossiers ayant fait l'objet d'un contentieux	0	0	0	0	0	0	0

Menaces

Dans votre collectivité, y a-t-il eu des signalements de menaces au cours de l'année ?	Non
--	-----

Si OUI, afficher et compléter le tableau suivant :

	Hommes			Femmes			Total
	Catégorie A	Catégorie B	Catégorie C	Catégorie A	Catégorie B	Catégorie C	
Nombre de saisines	0	0	0	0	0	0	0
Nombre de dossiers ayant fait l'objet d'une simple information	0	0	0	0	0	0	0
Nombre de dossiers dont la qualification est avérée	0	0	0	0	0	0	0
Nombre de dossiers ayant donné lieu à une sanction de l'auteur des faits	0	0	0	0	0	0	0
Nombre de dossiers ayant fait l'objet d'un contentieux	0	0	0	0	0	0	0

Tout autre acte d'intimidation

Dans votre collectivité, y a-t-il eu des signalements de tout autre acte d'intimidation au cours de l'année ?	Non
---	-----

Si OUI, afficher et compléter le tableau suivant :

	Hommes			Femmes			Total
	Catégorie A	Catégorie B	Catégorie C	Catégorie A	Catégorie B	Catégorie C	
Nombre de saisines	0	0	0	0	0	0	0
Nombre de dossiers ayant fait l'objet d'une simple information	0	0	0	0	0	0	0
Nombre de dossiers dont la qualification est avérée	0	0	0	0	0	0	0
Nombre de dossiers ayant donné lieu à une sanction de l'auteur des faits	0	0	0	0	0	0	0
Nombre de dossiers ayant fait l'objet d'un contentieux	0	0	0	0	0	0	0

Actes de discrimination

Dans votre collectivité, y a-t-il eu des signalements d'actes de discrimination au cours de l'année ?	Non
---	-----

Si OUI, afficher et compléter les 2 tableaux suivants :

Nombre d'actes de discrimination recensés ventilés par critère de discrimination

Critère de discrimination	Nombre d'actes recensés
Opinions politiques, syndicales, philosophiques ou religieuses	0
Langue	0
Orientations sexuelle ou identité de genre	0
Âge	0
Patronyme	0
Situation de famille ou de grossesse	0
État de santé	0
Apparence physique	0
Handicap	0
Appartenance ou de leur non-appartenance, vraie ou supposée, à une ethnie ou une race	0

Nombre d'actes de discrimination recensés ventilés par contexte professionnel

Contexte professionnel	Nombre d'actes recensés
Recrutement	0
Promotion	0
Rémunération (dont primes)	0
Évaluation	0
Titres et permis de missions	0
Autres	0

Nombre d'actes de violence physique ou sexuelle, discrimination, harcèlement sexuel, harcèlement moral, agissement sexiste, menaces ou tout autre acte d'intimidation recensés ventilés par type de suite donnée

Si la collectivité a répondu OUI à au moins une des questions filées précédentes, afficher et compléter le tableau suivant :

Type de suites données	Nombre d'actes recensés
Accueil	0
Accompagnement de la victime et orientation vers les professionnels compétents	0
Accompagnement de la victime pour dépôt de plainte	0
Mesures de mise à l'abri de la victime	0
Mise en place d'une enquête	0
Sanctions prises	0
Usage du droit de réponse ou de rectification	0
Équipement article 40 code de procédure pénale	0
Signalement plateforme PHAROS	0
Signalement auprès d'un hébergeur ou d'un fournisseur d'accès	0
Autres mesures	0



Champ : le tableau qui suit concerne les agents titulaires, stagiaires et contractuels sur emploi permanent, présents au cours de l'année 2021.

		Hommes	Femmes
D e m a n d e s	Demande de reclassement au cours de l'année 2021 suite à une inaptitude liée à un accident du travail ou une maladie professionnelle	0	0
	Demande de reclassement au cours de l'année 2021 suite à une inaptitude liée à d'autres facteurs	0	0
	Proposition de période de préparation au reclassement au cours de l'année	0	0
D é c i s i o n s	Période de préparation au reclassement acceptée au cours de l'année	0	0
	Période de préparation au reclassement refusée par l'agent au cours de l'année	0	0
	Reclassement effectif au cours de l'année, suite à une période de préparation au reclassement	0	0
	Reclassement effectif au cours de l'année 2021 suite à une inaptitude liée à un accident du travail ou une maladie professionnelle	0	0
	Reclassement effectif au cours de l'année 2021 suite à une inaptitude liée à d'autres facteurs	0	0
	Retraite pour invalidité	0	0
	Licenciement pour inaptitude physique	0	0
	Décision d'inaptitude définitive du fonctionnaire à son emploi, et à tout emploi, au cours de l'année 2021 suite à l'avis du comité médical ou de la commission de réforme et travaillant dans la filière :	0	0
	<i>FILIERE ADMINISTRATIVE</i>	0	0
	<i>FILIERE TECHNIQUE</i>	0	0
	<i>FILIERE CULTURELLE</i>	0	0
	<i>FILIERE SPORTIVE</i>	0	0
	<i>FILIERE SOCIALE</i>	0	0
	<i>FILIERE MEDICO-SOCIALE</i>	0	0
	<i>FILIERE MEDICO-TECHNIQUE</i>	0	0
	<i>FILIERE POLICE MUNICIPALE</i>	0	0
<i>FILIERE INCENDIE ET SECOURS</i>	0	0	
<i>FILIERE ANIMATION</i>	0	0	
Décisions d'accord de temps partiel thérapeutique recensées sur l'année 2021	0	0	
Décisions d'accord d'aménagement d'horaire ou d'aménagement de poste de travail	0	0	
Mises en disponibilité d'office	0	1	

Votre collectivité a-t-elle été confrontée à des tentatives de suicide ou des suicides au cours de l'année 2021 ?	Non
---	-----

Si OUI, afficher et compléter les tableaux suivants :

Tableau 4.5.1.1 : les fonctionnaires

	Hommes			Femmes			Total
	Catégorie A	Catégorie B	Catégorie C	Catégorie A	Catégorie B	Catégorie C	
Nombre de tentatives de suicides déclarées et reconnues imputables au cours de l'année 2021	0	0	0	0	0	0	0
Nombre de suicides déclarés et reconnus imputables au cours de l'année 2021	0	0	0	0	0	0	0
Nombre de suicides intervenus sur le lieu de travail	0	0	0	0	0	0	0
Total	0	0	0	0	0	0	0

Tableau 4.5.1.2 : les contractuels

	Hommes			Femmes			Total
	Catégorie A	Catégorie B	Catégorie C	Catégorie A	Catégorie B	Catégorie C	
Nombre de tentatives de suicides déclarées et reconnues imputables au cours de l'année 2021	0	0	0	0	0	0	0
Nombre de suicides déclarés et reconnus imputables au cours de l'année 2021	0	0	0	0	0	0	0
Nombre de suicides intervenus sur le lieu de travail	0	0	0	0	0	0	0
Total	0	0	0	0	0	0	0

Champ : le tableau qui suit concerne les fonctionnaires et contractuels sur un emploi permanent, présents au 31/12/2021 et ayant participé à au moins une formation en 2021.

	FONCTIONNAIRES		CONTRACTUELS SUR EMPLOI PERMANENT		TOTAL
	Hommes	Femmes	Hommes	Femmes	
Catégorie A	2	1	0	0	3
Catégorie B	1	5	2	0	8
Catégorie C	6	48	1	9	64
Total	9	54	3	9	75



5.1.12

Journées de formation suivies par les fonctionnaires et contractuels sur un emploi permanent présents au 31/12/2021 et nombre d'agents sur emploi permanent ayant participé à au moins une journée de formation en 2021

Champ : les tableaux qui suivent concernent les fonctionnaires et contractuels sur un emploi permanent, présents au 31/12/2021 et ayant participé à au moins une formation en 2021.

Titulaires et stagiaires	Nombre total de journées de formation dispensées au cours de l'année par						Nombre total de titulaires et stagiaires occupant un emploi permanent ayant participé à un ou plusieurs types de formation dans l'année <i>ex : 1 agent a suivi 2 types de formations, il est comptabilisé dans chaque type de formation</i>			
	CNFPT		Collectivité	Autres organismes	Total	dont CPF (Compte Personnel de Formation)	Hommes	Femmes	Total	dont CPF
	au titre de la cotisation obligatoire	au delà de la cotisation obligatoire								
	5.1.1(1)	5.1.1(2)	5.1.1(3)	5.1.1(4)	5.1.1(5)	5.1.1(6)	5.1.1(7)	5.1.1(8)	5.1.1(9)	5.1.1(10)
Pour les agents de catégorie A										
Préparations aux concours et examens d'accès à la F.P.T.	1	0	0	0	1	0	0	1	1	0
Formation prévue par les statuts particuliers	18	0	0	0	18	0	2	3	5	0
<i>dont formation d'intégration</i>	5	0	0	0	5	0	1	0	1	0
<i>dont formation de professionnalisation</i>	13	0	0	0	13	0	1	3	4	0
Formation de perfectionnement	5	0	0	0	5	0	1	1	2	0
Formation personnelle (hors congés formation)	0	0	0	5	5	0	1	1	2	0
Total	24	0	0	5	29	0	4	6	10	0
Pour les agents de catégorie B										
Préparations aux concours et examens d'accès à la F.P.T.	0	0	0	0	0	0	0	0	0	0
Formation prévue par les statuts particuliers :	8	0	0	0	8	0	1	4	5	0
"- formation d'intégration	0	0	0	0	0	0	0	0	0	0
"- formation de professionnalisation	8	0	0	0	8	0	1	4	5	0
Formation de perfectionnement	3	0	0	0	3	0	1	1	2	0
Formation personnelle (hors congés formation)	1	0	0	0	1	0	0	1	1	0
Total	12	0	0	0	12	0	2	6	8	0
Pour les agents de catégorie C (y compris PACTE)										
Préparations aux concours et examens d'accès à la F.P.T.	0	0	0	0	0	0	0	0	0	0
Formation prévue par les statuts particuliers :	91	1	0	0	92	0	4	31	35	0
"- formation d'intégration	15	0	0	0	15	0	1	4	5	0
"- formation de professionnalisation	76	1	0	0	77	0	3	27	30	0
Formation de perfectionnement	62	0	0	1	63	0	2	14	16	0
Formation personnelle (hors congés formation)	1	0	0	5	6	0	1	3	4	0
Total	154	1	0	6	161	0	7	48	55	0
Pour les autres agents non classables dans une de ces catégories	0	0	0	0	0	0	0	0	0	0
TOTAL Toutes catégories	190	1	0	11	202	0	13	60	73	0

Contractuels sur emploi permanent	Nombre total de journées de formation dispensées au cours de l'année par						Nombre total de contractuels occupant un emploi permanent ayant participé à un ou plusieurs types de formation dans l'année <i>ex : 1 agent a suivi 2 types de formations, il est comptabilisé dans chaque type de formation</i>			
	CNFPT		Collectivité	Autres organismes	Total	dont CPF (Compte Personnel de Formation)	Hommes	Femmes	Total	dont CPF
	au titre de la cotisation obligatoire	au delà de la cotisation obligatoire								
	5.1.1(1)	5.1.1(2)	5.1.1(3)	5.1.1(4)	5.1.1(5)	5.1.1(6)	5.1.1(7)	5.1.1(8)	5.1.1(9)	5.1.1(10)
Pour les agents de catégorie A										
Préparations aux concours et examens d'accès à la F.P.T.	0	0	0	0	0	0	0	0	0	0
Formation prévue par les statuts particuliers	0	0	0	0	0	0	0	0	0	0
<i>dont formation d'intégration</i>	0	0	0	0	0	0	0	0	0	0
<i>dont formation de professionnalisation</i>	0	0	0	0	0	0	0	0	0	0
Formation de perfectionnement	5	0	0	0	5	0	0	0	0	0
Formation personnelle (hors congés formation)	0	0	0	0	0	0	0	0	0	0
Total	5	0	0	0	5	0	0	0	0	0
Pour les agents de catégorie B										
Préparations aux concours et examens d'accès à la F.P.T.	0	0	0	0	0	0	0	0	0	0
Formation prévue par les statuts particuliers	0	0	0	0	0	0	0	0	0	0
<i>dont formation d'intégration</i>	0	0	0	0	0	0	0	0	0	0
<i>dont formation de professionnalisation</i>	0	0	0	0	0	0	0	0	0	0
Formation de perfectionnement	2	0	0	0	2	0	1	0	1	0
Formation personnelle (hors congés formation)	0	0	0	10	10	0	1	0	1	0
Total	2	0	0	10	12	0	2	0	2	0
Pour les agents de catégorie C (y compris PACTE)										
Préparations aux concours et examens d'accès à la F.P.T.	0	0	0	0	0	0	0	0	0	0
Formation prévue par les statuts particuliers	0	0	0	0	0	0	0	0	0	0
<i>dont formation d'intégration</i>	0	0	0	0	0	0	0	0	0	0
<i>dont formation de professionnalisation</i>	0	0	0	0	0	0	0	0	0	0
Formation de perfectionnement	30	0	0	0	30	0	1	9	10	0
Formation personnelle (hors congés formation)	0	0	0	0	0	0	0	0	0	0
Total	30	0	0	0	30	0	1	9	10	0
Pour les autres agents non classables dans une de ces catégories	0	0	0	0	0	0	0	0	0	0
TOTAL Toutes catégories	37	0	0	10	47	0	3	9	12	0

Champ : le tableau qui suit concerne les agents sur un emploi non permanent, présents au 31/12/2021 et ayant participé à au moins une formation en 2021.

	Nombre total de journées de formation dispensées par					Nombre d'agents occupant un emploi non permanent et présents au 31/12/2021 ayant participé à au moins une action de formation dans l'année				
	CNFPT au titre de la cotisation obligatoire	CNFPT au delà de la cotisation obligatoire	Collectivité	Autres organismes	Total	dont CPF (Compte Personnel de Formation)	Hommes	Femmes	Total	dont CPF (Compte Personnel de Formation)
	5.1.2 (1)	5.1.2(2)	5.1.2(3)	5.1.2(4)	5.1.2(5)	5.1.2(6)	5.1.2(7)	5.1.2(8)	5.1.2(9)	5.1.2(10)
Collaborateurs de cabinet	1	0	0	0	1	0	1	0	1	0
Contractuels recrutés sur un contrat de projet	0	0	0	0	0	0	0	0	0	0
Assistants maternels	0	0	0	16	16	0	0	10	10	0
Assistants familiaux	0	0	0	0	0	0	0	0	0	0
Accueillants familiaux (Loi DALO de 2007)	0	0	0	0	0	0	0	0	0	0
Agents contractuels recrutés sur emplois saisonniers ou occasionnels	0	0	0	0	0	0	0	0	0	0
Personnes ayant bénéficié d'un contrat aidé	0	0	0	0	0	0	0	0	0	0
Total	1	0	0	16	17	0	1	10	11	0
Apprentis	0	0	0	152	152	0	0	1	1	0
Autres (agents non classables dans les catégories précédentes)	0	0	0	0	0	0	0	0	0	0
TOTAL Tous types	1	0	0	168	169	0	1	11	12	0

Champ : le tableau qui suit concerne les fonctionnaires et les contractuels (sur un emploi permanent ou non permanent), présents au 31/12/2021.

	Titulaires et stagiaires présents au 31/12/2021		Contractuels présents au 31/12/2021		Total
	Hommes 5.1.3(1)	Femmes 5.1.3(2)	Hommes 5.1.3(3)	Femmes 5.1.3(4)	
Validation des Acquis et des Expériences (VAE)					
Dossiers déposés durant l'année	0	0	0	0	0
Dossiers en cours	0	0	0	0	0
Dossiers ayant débouché dans l'année sur une validation	0	0	0	0	0
Bilans de compétence					
Nombre de bilans de compétences financés par la collectivité territoriale	0	0	0	0	0
Congé de formation					
Nombre d'agents bénéficiant d'un congé de formation au titre de 2021	0	0	0	0	0
- dont le nombre d'agents bénéficiant d'un congé de formation sur le fondement de l'article 22 quinquies de la loi du 13 juillet 1983	0	0	0	0	0
Nombre d'agents bénéficiant d'un congé de transition professionnelle sur le fondement de l'article 22 quinquies de la loi du 13 juillet 1983	0	0	0	0	0

La validation des acquis et de l'expérience professionnelle (VAE) est un dispositif permettant aux agents pouvant justifier d'une expérience professionnelle de transformer cette expérience en un diplôme. Pour

Champ : le tableau qui suit concerne le coût des formations qui ont eu lieu en 2021.

5.1.4.1	CNFPT au titre de la cotisation obligatoire
5.1.4.2	CNFPT au-delà de la cotisation obligatoire (formations payantes)
5.1.4.3	Autres organismes
5.1.4.4	Frais de déplacement à la charge de la collectivité
5.1.4.5	Coût de la formation des apprentis
	Coût total des actions de formation

Vos instances sont-elles placées auprès d'un centre de gestion ?	Non
--	-----

Si NON, afficher et renseigner le tableau suivant :

Instances	Nombre de représentants du personnel titulaires	Nombre de représentants du personnel suppléants
Comité technique	4	4
Comité d'hygiène, de sécurité et des conditions de travail	0	0
Commission administrative paritaire	0	0
Commission consultative paritaire	0	0

Pour les centres de gestion uniquement :

Instances	Nombre de collectivités et d'établissements rattachés à l'instance placée auprès du centre de gestion	Nombre de représentants du personnel titulaires	Nombre de représentants du personnel suppléants
Comité technique	0	0	0
Comité d'hygiène, de sécurité et des conditions de travail	0	0	0
Commission administrative paritaire	0	0	0
Commission consultative paritaire	0	0	0

Pour les collectivités de 50 agents ou plus, et pour les centres de gestion

	Nombre de réunions dans l'année 2021
du comité technique *	4
des commissions administratives paritaires	0
des commissions consultatives paritaires	0

* pour les collectivités ayant un CT propre

Pour les collectivités de 50 agents ou plus, uniquement :

Disposez-vous d'un comité d'hygiène et de sécurité et condition de travail (CHSCT) au sein de votre collectivité?	Non
---	-----

Si oui :

Nombre de réunions du CHSCT dans l'année 2021	0
Nombre de jours d'activité des représentants en CHSCT	0
Nombre de jours d'activité du secrétaire du CHSCT	0

Pour les centres de gestion, uniquement :

Votre comité technique (CT) a-t-il siégé en 2021 pour exercer les missions dévolues à un comité d'hygiène et de sécurité et condition de travail (CHSCT) ?	Oui
--	-----

Si oui :

Nombre de réunions du CT dans l'année 2021 pour exercer les missions dévolues à un CHSCT	4
--	---



6.1.14 Nombre de saisines de la CAP ou de

	Saisines de droit	Saisines effectuées à la demande des agents
des commissions administratives paritaires	0	0
des commissions consultatives paritaires	0	0



6.1.2 Droits syndicaux

A renseigner par les CDG et les collectivités non affiliées.

Champ : cette rubrique concerne les fonctionnaires et contractuels, présents au cours de l'année 2021.

	Nombre de jours dans l'année 2021
Journées d'autorisations spéciales d'absence accordées en application de l'article 16 du décret du 3 avril 1985	0
Journées d'autorisation d'absence accordées pour siéger dans une instance de concertation en application de l'article 18 du décret du 3 avril 1985	0
Journées d'autorisation d'absence accordées pour participer à une réunion de travail convoquée par l'administration ou à une négociation en application de l'article 18 du décret du 3 avril 1985	0
Journées d'absence pour formation syndicale accordées aux fonctionnaires	0

	Nombre d'heures dans l'année 2021
Volume du contingent global d'heures d'autorisations d'absence calculé en application de l'article 14 du décret du 3 avril 1985	0
Heures de décharges d'activité de service :	
- auxquelles ont droit les organisations syndicales	0
- effectivement utilisées	0

	Nombre de protocoles dans l'année 2021
Nombre de protocoles d'accords (avec seuil complémentaire)	0



6.1.3 Conflits du travail : grèves

Votre collectivité a-t-elle été concernée par les grèves en 2021 ?	Oui
--	-----

Si OUI, afficher le tableau suivant :

	Nombre de journées de grève en 2021
Cessations collectives et concertées du travail	
Total (y compris les journées sans précision de la nature locale ou nationale du mot d'ordre)	2
- sur mot d'ordre national	2
- sur mot d'ordre uniquement local	0
- non précisé, autres	0

Avez-vous engagé des négociations au cours de l'année 2021 ?	Non
Avez-vous conclu un ou plusieurs accords collectifs, en 2021 ou avant ?	Non

Domaines de négociation	Nombre de négociations engagées à l'initiative de l'autorité territoriale au cours de 2021	Nombre de négociations engagées à l'initiative des organisations syndicales au cours de 2021	Nombre d'accords collectifs conclus et signés avant 2021	Nombre d'accords collectifs conclus et signés en 2021
Conditions et organisation du travail (dont actions de prévention dans les domaines de l'hygiène, de la sécurité et de la santé au travail)	0	0	0	0
Temps de travail, qualité de vie au travail, modalités de déplacements entre le domicile et le travail, impacts de la numérisation sur l'organisation et les conditions de travail	0	0	0	0
Mise en place du télétravail	0	0	0	0
Accompagnement social des mesures de réorganisation des services	0	0	0	0
Mise en œuvre des actions en faveur de la lutte contre le réchauffement climatique, préservation des ressources et de l'environnement et de la responsabilité sociale des organisations	0	0	0	0
Egalité professionnelle entre les femmes et les hommes	0	0	0	0
Promotion de l'égalité des chances et reconnaissance de la diversité et la prévention des discriminations dans l'accès aux emplois et la gestion des carrières	0	0	0	0
Insertion professionnelle, maintien dans l'emploi et évolution professionnelle des personnes en situation de handicap	0	0	0	0
Déroulement des carrières et promotion professionnelle	0	0	0	0
Apprentissage	0	0	0	0
Formation professionnelle et formation tout au long de la vie	0	0	0	0
Intéressement collectif et modalités de mis en œuvre de politiques indemnitaires	0	0	0	0
Action sociale	0	0	0	0
Protection sociale complémentaire	0	0	0	0
Evolution des métiers et gestion prévisionnelle des emplois et des compétences	0	0	0	0

Au sein de la collectivité, existe-t-il un accord visant à assurer la continuité des services publics en cas de grève des agents en 2021 ?	Non
--	-----

Si NON, EN COURS ou NE SAIT PAS,

A défaut, existe-t-il une délibération de l'organe délibérant en 2021 ?	Non
---	-----

Si OUI à 6.1.6.1 ou 6.1.6.2,

Quels sont les services publics concernés par la continuité de service en 2021 ?

Collecte et traitement des déchets des ménages	
Transport public de personnes	
Aides aux personnes âgées et handicapées	
Accueil des enfants de moins de 3 ans	
Accueil périscolaire	
Restauration collective et scolaire	

Les montants doivent être exprimés en euros (arrondir à l'euro supérieur). **Opérations réelles, hors opérations d'ordre.**

Au sein de la collectivité, existe-t-il un accord collectif sur la protection sociale complémentaire ?	Non
--	-----



7.2.1

Procédure retenue par la collectivité protection sociale complémentaire et prévoyance

	Santé	Prévoyance
Via une convention de participation propre à la collectivité	Non	Non
Via une adhésion à une convention de participation souscrite par le centre de gestion	Oui	Oui
Via un contrat ou un règlement labellisé	Non	Non



7.2.2

Nombre de bénéficiaires et montant prestations de protection sociale complémentaire

Nombre de bénéficiaires	Santé	Prévoyance
Catégorie A	12	11
Catégorie B	13	12
Catégorie C	83	83
Agents sur emploi non permanent	12	15
Nombre total de bénéficiaires	120	121

Montant des participations (en €)	Santé	Prévoyance
Catégorie A	10 876	4 199
Catégorie B	10 300	4 017
Catégorie C	67 445	22 545
Agents sur emploi non permanent	4 685	2 843
Montant total des participations* (en €)	93 306	33 604

Des sanctions disciplinaires ont-elles été prononcées au cours de l'année 2021	Non
--	-----

Si OUI, afficher le tableau suivant :

Fonctionnaires titulaires	Nombre de sanctions prononcées concernant les fonctionnaires titulaires (art. 89 de la loi du 26 janvier 1984) en 2021	
	Hommes	Femmes
Sanctions du 1er groupe :	0	0
Avertissement	0	0
Blâme	0	0
Exclusion temporaire de fonctions pour une durée maximale de 3 jours	0	0
Sanctions du 2ème groupe :	0	0
Radiation du tableau d'avancement	0	0
- dont en complément d'une sanction du 2ème groupe	0	0
- dont en complément d'une sanction du 3ème groupe	0	0
Abaissement d'échelon	0	0
Exclusion temporaire de fonctions pour une durée de 4 à 15 jours	0	0
Sanctions du 3ème groupe :	0	0
Rétrogradation	0	0
Exclusion temporaire de fonctions pour une durée de 16 jours à 2 ans	0	0
Sanctions du 4ème groupe :	0	0
Mise à la retraite d'office	0	0
Révocation	0	0

Fonctionnaires stagiaires	Nombre de sanctions prononcées concernant les fonctionnaires stagiaires (art. 6 du décret n° 92-1194 du 4 novembre 1992) en 2021	
	Hommes	Femmes
Avertissement	0	0
Blâme	0	0
Exclusion temporaire de fonctions pour une durée maximale de 3 jours	0	0
Exclusion temporaire de fonctions pour une durée de 4 à 15 jours	0	0
Exclusion définitive du service	0	0

Contractuels	Nombre de sanctions prononcées concernant les agents contractuels (art. 36-1 du décret n° 88-145 du 15 février 1988) en 2021	
	Hommes	Femmes
Avertissement	0	0
Blâme	0	0
Exclusion temporaire de fonctions	0	0
Licenciement	0	0

Précision : compter un motif par sanction	Principal motif des sanctions prononcées concernant les agents fonctionnaires, stagiaires et contractuels en 2021	
	Hommes	Femmes
Probité, intégrité (détournement, conservation de fonds, malversation, vol, dégradation, dettes, chèque sans provision)	0	0
Qualité de service (manquement aux sujétions du service, négligence, désobéissance hiérarchique, absence irrégulière, abandon de poste)	0	0
Atteinte à la discrétion professionnelle, au secret professionnel, au secret des correspondances, à la vie privée, à la liberté individuelle	0	0
Incorrections, violences, insultes, harcèlement moral	0	0
Ivresse	0	0
Mœurs (dont harcèlement sexuel)	0	0
Manquement à l'obligation de laïcité, atteinte au principe de neutralité, discrimination, manquement à l'obligation de réserve	0	0
Conflit d'intérêt, trafic d'influence, prise illégale d'intérêts	0	0
Exercice d'une activité privée rémunérée sans autorisation	0	0
Comportement privé affectant le renom du service, condamnation pénale (pour manquements non mentionnés dans les colonnes précédentes)	0	0
Autres	0	0

Il n'y a plus de prise de parole.

Madame la Maire clôture le Conseil Municipal, remercie les membres pour leur participation et annonce la tenue probable d'un prochain Conseil Municipal courant juin.

-
Fin du Conseil Municipal 19h50