

# LA GAZETTE DE LA RUCHE

Gazette n°11  
15 Mai 2020

*Le jeu des 7 différences :*



*Charade destination La Ruche :*

- On utilise mon premier pour faire la guerre ;
- Mon deuxième est une volaille de basse-cour qui donne son nom à un célèbre jeu ;
- Mon troisième est un rongeur jugé répugnant ;
- Si mon quatrième est de mains alors il est de vilains.

Je suis ?




*Dingbats !*

Comment deviner le Dingbat ? C'était dans la gazette n°9, j'espère que tu t'en souviens !  
Alors à toi de jouer, trouve cette expression :

**YEUX VENTRE**



Ton défi sera de relier tous les carrés, en commençant par le vert, sans en oublier un seul et sans repasser 2 fois sur le même carré !



Enigme :




# LES GARÇONS !

QUEL EST LE PRÉNOM DE CHAQUE GARÇON ?

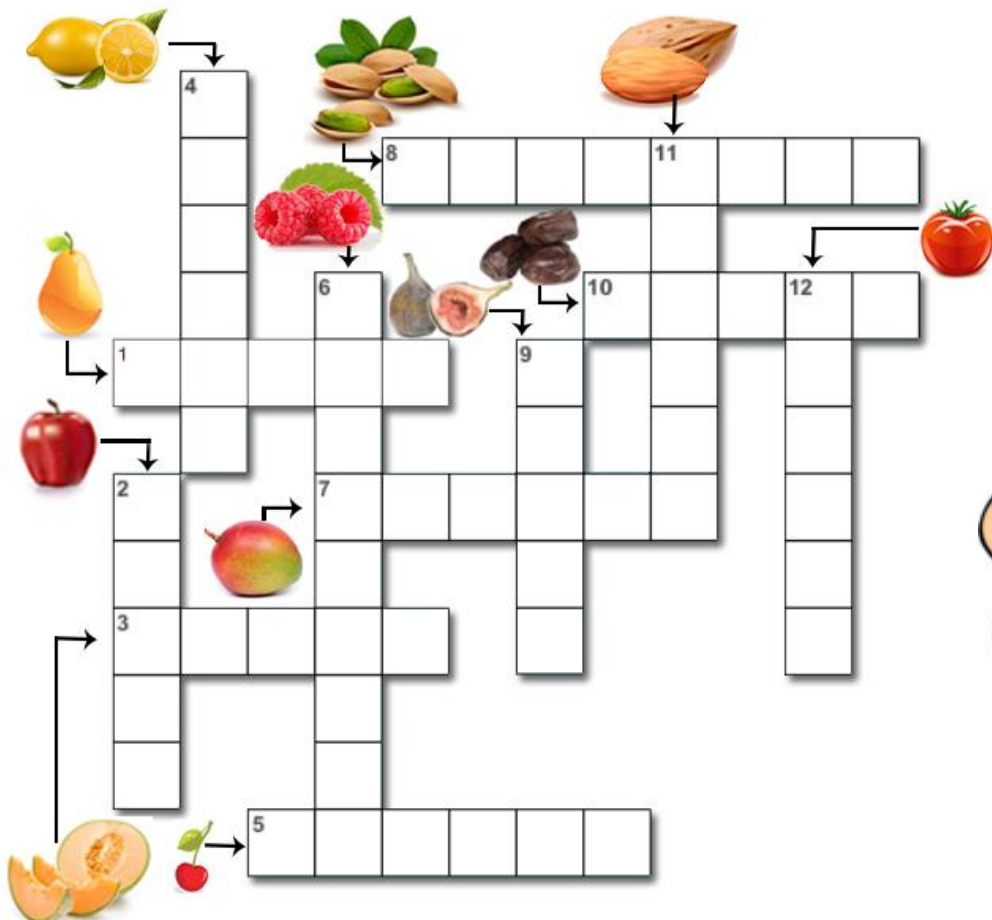



ARTHUR JOUE AVEC UNE BALLE, MAIS PAS CÉLIM.  
BASILE N'EST PAS À CÔTÉ DE CÉLIM.  
DAVID A UNE ÉTOILE SUR SES VÊTEMENTS.  
DAVID N'A RIEN SUR LA TÊTE.

## Le Labyrinthe



Les mots croisés « Fruits et Légumes »



## Le Mastermind :

LE CODE A TOI DE RETROUVER LE BON CODE POUR OUVRIR LE COFFRE-FORT !



5 4 8

UN CHIFFRE CORRECT - BIEN PLACÉ

5 3 0

AUCUN CHIFFRE CORRECT.

1 5 7

DEUX CHIFFRES CORRECTS - MAL PLACÉS

8 0 6

UN SEUL CHIFFRE CORRECT - MAL PLACÉ

6 4 7

UN SEUL CHIFFRE CORRECT - MAL PLACÉ

Minute culture ! « Le savais-tu ? »

**Spécial Savoir Inutile mais toujours intéressant à connaître !**

L'animal terrestre le plus bruyant au monde est :

L'alouate (ou singe hurleur).

Son cri peut porter jusqu'à 16 kilomètres.



La taille des écrans géants du Stade de France correspond à la taille d'un terrain de tennis.



Le jour de la prise de la Bastille, le 14 juillet 1789, était un mardi.




Pour le compte de l'armée américaine, un laboratoire de recherche américain a développé une pizza longue conservation. Elle ne nécessite ni congélation ni réfrigération et reste comestible pendant 3 ans.



Sur les canons de l'armée de Louis XIV, on faisait graver "Ultima Ratio Regum", qui signifie « Le dernier argument des rois »

Apprends à dessiner pas à pas !

On pense à toi Olympe ☺



Charade:

On met mon premier dans certains jouets pour qu'ils puissent fonctionner ;  
Mon deuxième est le cri du fantôme ;  
Mon troisième est la plus droite des voyelles ;  
L'eau fait comme mon quatrième à 100 degrés ;  
Mon tout est un jeu semblable à cache-cache.

Je suis ?

## Réponses de la gazette n°10 :



### Page 1 :

**La devinette de Laure :** La 5<sup>ème</sup> joue aux échecs avec Emma

**La charade d'Anissa :** Lapin

### Page 2 :

**L'Escape Game :** Le code est 821  
(8 portes de placards, 2 toilettes, 1 extincteur)

### Page 3 :

**4 images – 1 mot :** Monde

**La charade d'Anissa :** Pissenlit

### Page 5 :

**La charade de Laure :** Choucroute

**L'œil du géomètre :** 16 triangles

**Méli-Mélo de Sophie :** Salle récréative  
Perplexus


## Les points à relier :



## Le brico du jour : La carte à gratter

### Pour réaliser une carte à gratter, il te faut :

- Du papier cartonné (type Canson) mais l'intérieur d'une boîte de céréales fait très bien l'affaire. Il faut juste un support bien cartonné ;
- Des feutres et de la peinture noire acrylique ;
- Une bougie blanche (type chauffe plat) ;
- Un peu de produit vaisselle ;
- Un récipient pour la préparation peinture/produit vaisselle ;
- Un cure-dents, un pic à brochette, bref, quelque chose qui gratte.



Testé, Approuvé et Réalisé  
par Thibault 5 ans

### Comment procéder :

1. Dans un premier temps, dessine un arc en ciel plein de couleur sur ton support cartonné.
2. Ensuite pour qu'il soit gras et que la peinture puisse se décoller, frotte ta bougie sur tout ton coloriage (comme si c'était de la craie grasse).



3. Maintenant, dans ton récipient mets une dose de peinture noire acrylique, à laquelle tu ajoutes quelques gouttes de produit vaisselle. Mélange délicatement cette préparation, il ne faut pas qu'il y ait de bulles.
4. Quand tu as fait cette préparation, recouvre complètement ton support cartonné avec celle-ci et laisse bien sécher.
5. Une fois que c'est bien sec, tu peux gratter ton dessin avec ton cure-dents et laisse libre court à ton imagination !